



Geschäftsbericht 2025

Einwohner- und Ortsbürgergemeinde Möhlin



Inhaltsverzeichnis

Geschäftsbericht 2025.....	1
Gemeinderat	3
Verwaltung / Aussendienste	4
Einwohnerdienste	5
SVA Gemeindezweigstelle	7
Soziale Dienste	8
Betreibungsamt Region Möhlin.....	16
Abteilung Steuern.....	17
Schulwesen	18
Schulergänzende Tagesstrukturen	21
Musikschule	24
Gemeindebibliothek.....	26
Abteilung Bau & Umwelt.....	27
Motorfahrzeugstatistik	29
Feuerwehr Möhlin-Zeiningen	30
Abteilung Wald & Landschaft.....	31

Gemeinderat

Der Gemeinderat von links nach rechts:

- Hans Metzger
- Thomas Freiermuth
- Markus Fäs (Gemeindeammann)
- Loris Gerometta
- Lukas Fässler (Vizeammann)

Die Gemeinderat-Sitzungen finden jeweils am Montag ab 16 Uhr statt.



Kurzstatistik	2025
Zahl der ordentlichen Sitzungen	40
Registrierte Geschäfte	398
Delegationsgeschäfte	396
Klausursitzungen	1

Ressortzuständigkeiten

Gemeindeammann	Vizeammann	Gemeinderat	Gemeinderat	Gemeinderat
Fäs Markus (Stv. Fässler L.)	Fässler Lukas (Stv. Gerometta L.)	Freiermuth Thomas (Stv. Metzger H.)	Metzger Hans (Stv. Freiermuth T.)	Gerometta Loris (Stv. Fäs M.)
Präsidiales, Bildung und Ressourcen	Finanzen, Kultur und Sport	Energie, Verkehr, Sicherheit und Umwelt	Gesundheit, Soziales, Land- und Forstwirtschaft	Raumplanung, Hoch- und Tiefbau
Präsidiales <ul style="list-style-type: none"> • Verwaltung • Betriebe • Personal • EinwohnerInnen • Standortmarketing • Kommunikation • Raumplanung (ab Stufe Richtplan) • Zusammenarbeit mit anderen Gemeinden • Spezialprojekte Bildung <ul style="list-style-type: none"> • Schulen generell • Schulraumplanung • Schulbauten • Musikschule Ressourcen <ul style="list-style-type: none"> • Industrie 	Finanzen <ul style="list-style-type: none"> • Gemeindefinanzen • Informations-technologie • Steuern • Versicherungen Kultur und Sport <ul style="list-style-type: none"> • Kulturkommission • Kirchen / Friedhof • Vereine • Jugendarbeit • Schwimmbad Diverses <ul style="list-style-type: none"> • Abwasserverband • Handel und Gewerbe 	Umwelt <ul style="list-style-type: none"> • Gewässer • Natur- und Umweltschutz Ver- und Entsorgung <ul style="list-style-type: none"> • Abfallbewirtschaftung • Energiebewirtschaftung Sicherheit <ul style="list-style-type: none"> • Polizei, Feuerwehr, Militär und Bevölkerungsschutz • Wirtschaftliche Landesversorgung Verkehr <ul style="list-style-type: none"> • Öffentlicher und privater Verkehr 	Gesundheit und Soziales <ul style="list-style-type: none"> • Altersbetreuung • Prävention Möhlin und Möhlental • Familien • Soziales / Asylwesen • Kindes- und Erwachsenenschutz • AusländerInnen • Bürgerrecht Natur / Ortsbürger <ul style="list-style-type: none"> • Forstwirtschaft • Landwirtschaft • Ortsbürger • Ortsmuseum • Jagd und Fischerei 	Raumplanung <ul style="list-style-type: none"> • Orts- und Regionalplanung (bis Stufe Richtplan) • Erschliessungen Hochbauten <ul style="list-style-type: none"> • Baubewilligungswesen • Öffentliche Bauten (exkl. Schulbauten) Tiefbau <ul style="list-style-type: none"> • Abwasser • Strassen • Wasserversorgung • Werkleitungen

Verwaltung / Aussendienste**Stellenplan per 31.12.2025**

Abteilung	Stellenbereich / Sektion	Angestellte	Pensum
Kanzlei und Dienste	Kanzlei	4	260%
	Kommunikation / Marketing	1	100%
	Gemeindebüro / SVA-Gemeindezweigstelle	4	280%
	Bibliothek	4	160%
	Soziale Dienste	9	580%
	Berufsbeistandschaft	0	0%
	Personaldienst	1	80%
	Auszubildende	3	300%
Finanzen	Abteilung Finanzen	4	400%
	Betreibungen	3	220%
	Informatik	2	170%
	Schulinformatik	2	175%
Steuern	Abteilung Steuern	6	600%
Bau und Umwelt	Verwaltung	9	795%
Aussendienste	Werkhof	16	1'550%
	Hauswarte	19	1'730%
	Wasserversorgung	4	400%
	Feuerwehr / Zivilschutz	1	100%
	Abwasserverband	4	400%
	Auszubildende	6	600%
Wald und Landschaft	Forstbetrieb	9	900%
	Auszubildende	3	300%
Schule	Schulverwaltung	4	300%
	Leitung Tagesstrukturen	1	50%
	Schulsozialdienst	2	170%
Musikschule	Leitung / Sekretariat	2	100%

Einwohnerdienste

	Bevölkerung per 31.12.2025	Bevölkerung per 2024	Entwicklung 2025 versus 2024	Entwicklung 2024 versus 2023
Schweizer	8'195	8'266	-71	-12
Ausländer	3'148	3'117	+31	+34
Total	11'343	11'383	-40	+22

Die ausländische Bevölkerung setzt sich im Jahr 2025 aus 76 Nationen* zusammen (2024: 77)

* Afghanistan 28, Albanien 6, Algerien 4, Aserbaidshan 3, Äthiopien 8, Belgien 6, Bosnien und Herzegowina 38, Brasilien 19, Bulgarien 14, Chile 3, China 11, Dänemark 7, Deutschland 998, Dominikanische Republik 10, Ecuador 1, Eritrea 37, Finnland 2, Frankreich 20, Ghana 1, Griechenland 15, Guinea 1, Indien 10, Indonesien 2, Irak 2, Iran 1, Irland 1, Italien 567, Kambodscha 1, Kamerun 1, Kenia 3, Kosovo 290, Kroatien 114, Libyen 1, Liechtenstein 2, Litauen 6, Malaysia 2, Mauritius 1, Mexico 1, Montenegro 3, Neuseeland 2, Niederlande 15, Nigeria 3, Nordmazedonien 80, Norwegen 5, Österreich 38, Pakistan 1, Palästina 2, Panama 1, Peru 3, Philippinen 2, Polen 103, Portugal 73, Rumänien 41, Russland 10, Schweden 3, Serbien 61, Slowakei 22, Slowenien 16, Somalia 2, Spanien 70, Sri Lanka 55, Südafrika 1, Sudan 1, Syrien 13, Thailand 11, Togo 3, Tschechien 7, Tunesien 3, Türkei 119, Ukraine 82, Ungarn 34, Usbekistan 1, Vereinigte Staaten 5, Vereinigtes Königreich 16, Vietnam 3, Zypern 1

	2025	2024
Niedergelassene	2'125	2'141
Jahresaufenthalter	894	847
Asylbewerber	37	23
Schutzstatus S	78	86
Kurzaufenthalter	14	20

Stimmberechtigungen	2025	2024
Stimmberechtigte Männer	3'254	3'281
Stimmberechtigte Frauen	3'481	3'504
Total Stimmberechtigte	6'735	6'785

Konfessionen	2025	2024
Evangelisch-reformiert	1'661	1'720
Römisch-katholisch	2'750	2'865
Christ-katholisch	696	740
unbekannt	6'236	6'058

Geburten	Knaben	Mädchen	Total
2025	36	37	73
2024	44	46	90

Todesfälle	männlich	weiblich	Total
2025	55	45	100
2024	46	38	84

Alter der verstorbenen Personen	2025	2024
0 – 40	1	1
41 – 50	2	1
51 – 60	3	4
61 – 70	16	6
71 – 80	22	17
81 – 90	35	36
91 – 100	20	18
100 +	1	1

Nachlassinventare	Total
2025	100
2024	84

Gesuche Identitätskarten (Weiterleitung an Kanton)	
2025	533
2024	553

Einbürgerungen	
An den beiden Einwohnergemeindeversammlungen vom 26. Juni 2025 resp. 20. November 2025 wurden 16 Einbürgerungsgesuche gutgeheissen. Das Gemeindebürgerrecht wurde an insgesamt 34 Personen zugesichert.	
Bosnien und Herzegowina	3 Personen
China	1 Person
Deutschland	12 Personen
Frankreich	4 Personen
Indien	2 Personen
Italien	2 Personen
Kosovo	6 Personen
Kroatien	1 Person
Pakistan	1 Person
Serbien	1 Person
Türkei	1 Person

SVA Gemeindezweigstelle

Auszahlungen 2025 via Kantonale Ausgleichskasse SVA Aargau	
Altersrente	853 Personen
Hinterlassenen-Rente	40 Personen
Invalidenrente	234 Personen
Hilflosenentschädigung	111 Personen
Ergänzungsleistung zur AHV bzw. IV-Rente	275 Personen

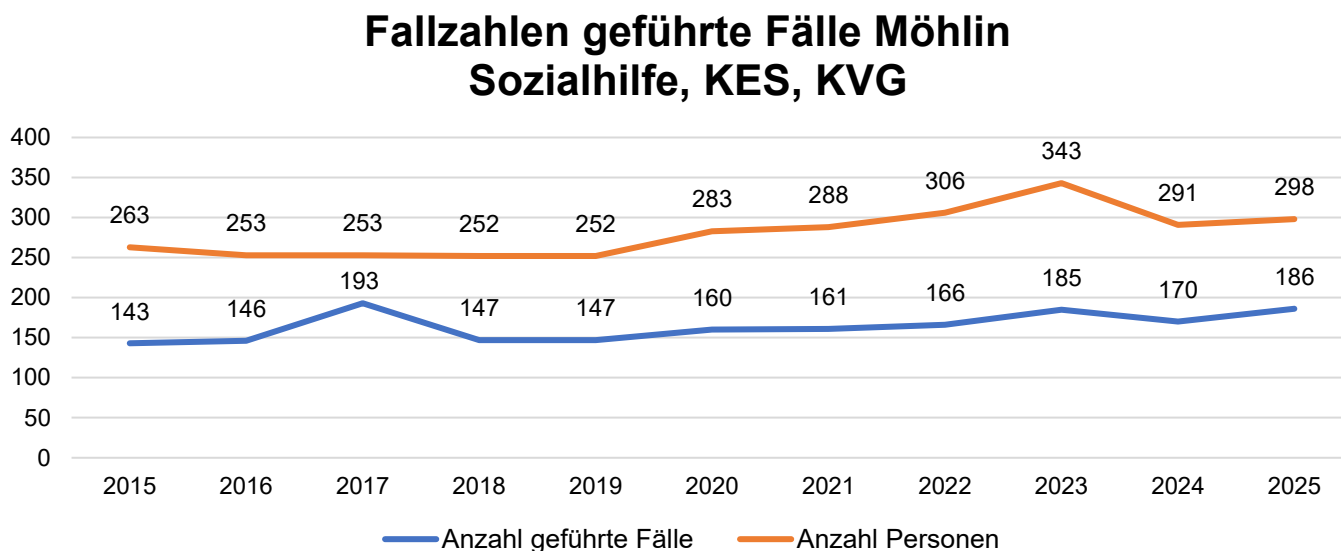
Für 2'891 Personen wurden individuelle Krankenkassen-Prämienverbilligungen verfügt.

Soziale Dienste

Sozialhilfe

Nachdem 2024 die Fallzahlen leicht gesunken sind, sind sie 2025 wieder leicht gestiegen, sowohl die Anzahl der Dossiers wie die Anzahl Personen (siehe Grafik A).

Grafik A



Fallaufnahmen

Im Jahr 2025 wurden 62 neue Fälle aufgenommen, davon sind 3 Flüchtlinge, 46 Sozialhilfe, 4 KES Massnahmen und 9 Fälle erhalten die volle Prämienverbilligung der Krankenkasse. Zu den bisherigen Gründen für eine Fallaufnahme wie Alleinerziehende, Working Poor oder Menschen mit physischen Krankheiten, stellen wir in folgenden Bereichen Veränderungen fest (siehe Grafik B):

Menschen mit psychischen Erkrankungen, insbesondere junge Erwachsene

Personen mit psychischen Erkrankungen haben seltener Anspruch auf eine IV Rente. Nach wie vor werden Renten für physische und weniger für psychische Erkrankungen gesprochen. Zudem ist der Integrationsprozess lang, insbesondere für junge Erwachsene, bevor eine Rente gesprochen wird. Vorherige Möglichkeiten wie berufliche Massnahmen und Arbeitsintegration in den ersten Arbeitsmarkt müssen ausgeschöpft sein.

Beschleunigtes Asylverfahren

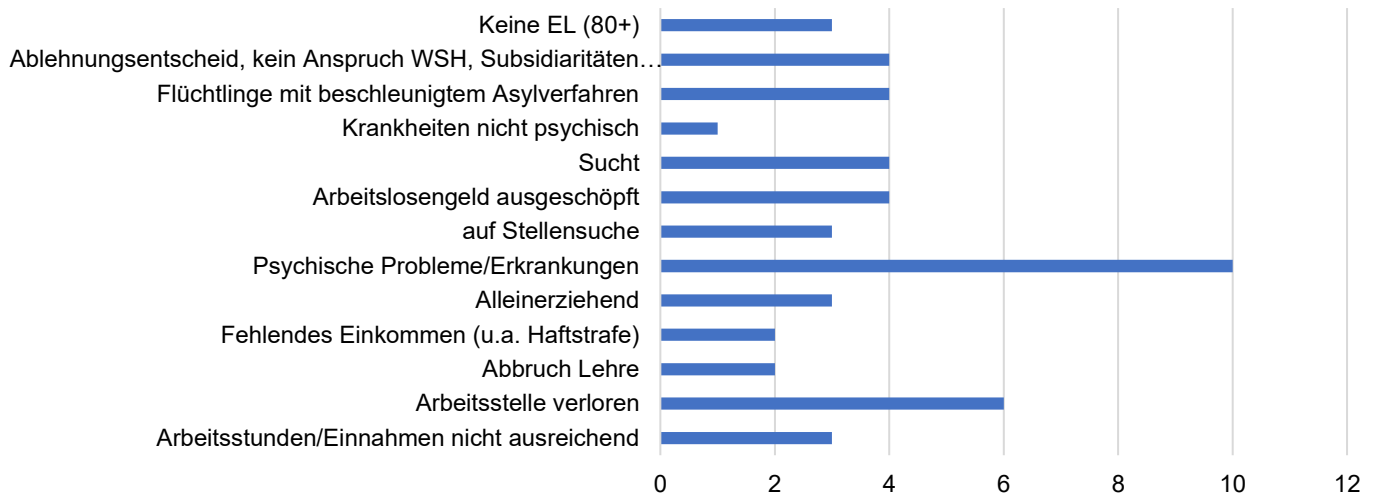
Mit dem beschleunigten Asylverfahren werden Asylsuchende, bei positiver Entscheidung, schneller an die Gemeinden übergeben. Damit liegt die Organisation von Sprachkursen, Arbeitsintegration etc. bei den Gemeinden. Der Aufwand ist für den Sozialdienst höher, da die Personen über weniger Sprachkenntnisse verfügen und Dolmetscher:Innen organisiert werden müssen. Wir vermuten, dass dieser Bereich noch zunehmen wird.

Kein Anspruch auf Ergänzungsleistungen

Auffallend ist dieser Grund der Fallaufnahmen: Ältere Menschen, die ins Altersheim eintreten, können die Heimrechnungen nicht begleichen. Sie beantragen Ergänzungsleistungen, diese werden aber abgelehnt, weil das Haus, das Vermögen etc. meist an die Kinder vererbt wurde. Das Erbe wird als Vermögensverzicht angerechnet und der Anspruch auf Ergänzungsleistungen entfällt. Ältere Menschen müssen Sozialhilfe beantragen, damit die Heimkosten und der Lebensunterhalt gedeckt werden.

Grafik B

Gründe für Fallaufnahmen



Falleinstellungen

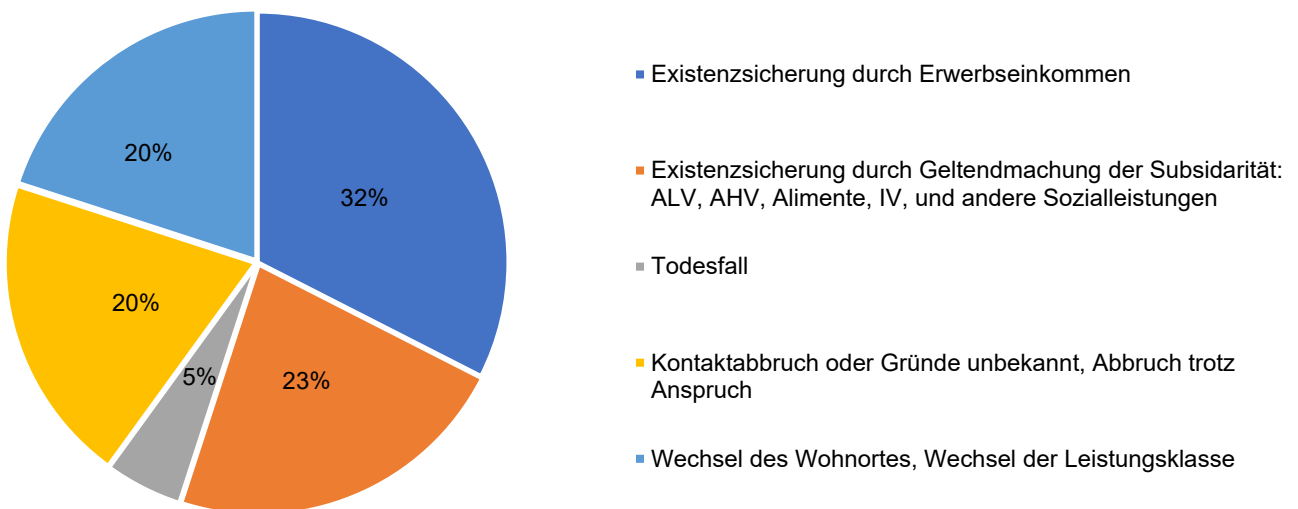
Im Jahr 2025 konnten insgesamt 51 Fälle eingestellt werden. Diese beinhalten 38 Sozialhilfe, 2 Flüchtlinge, 1 KES Fall und 10 Fälle mit der vollen Prämienverbilligung der Krankenkasse.

Nach wie vor können Menschen von der Sozialhilfe durch die Arbeitsaufnahme oder die Erhöhung des Arbeitspensums abgelöst werden. Dies bildet der grösste Anteil der im Jahr 2025 eingestellten Fälle.

Des Weiteren werden Fälle durch die Geltendmachung der Subsidiaritäten wie z. B. IV-Renten, Taggeldern (Invaliden-, Kranken-, Unfall-, Arbeitslosenversicherung), Alimente etc. eingestellt. Die Abklärung der Subsidiaritäten erfordert reichlich Fachwissen, ist an Fristen gebunden, die nicht verpasst werden dürfen und benötigt viel Zeit. Die Investition lohnt sich für die Betroffenen sowie für die Gemeinden. [Grafik C](#)

Grafik C

Gründe für Falleinstellungen



Alimentenhilfe 2020 - 2025

Die Alimentenhilfe der Gemeinde Möhlin leistet Bevorschussung Kinderunterhalt und Inkassohilfe für Kinder- und Ehegattenunterhalt. Seit dem Jahr 2022 sind wir ebenfalls für die Gemeinde Wallbach und Zeiningen zuständig.

Nachfolgende Diagramme zeigen die Entwicklung von 2020 bis 2025.

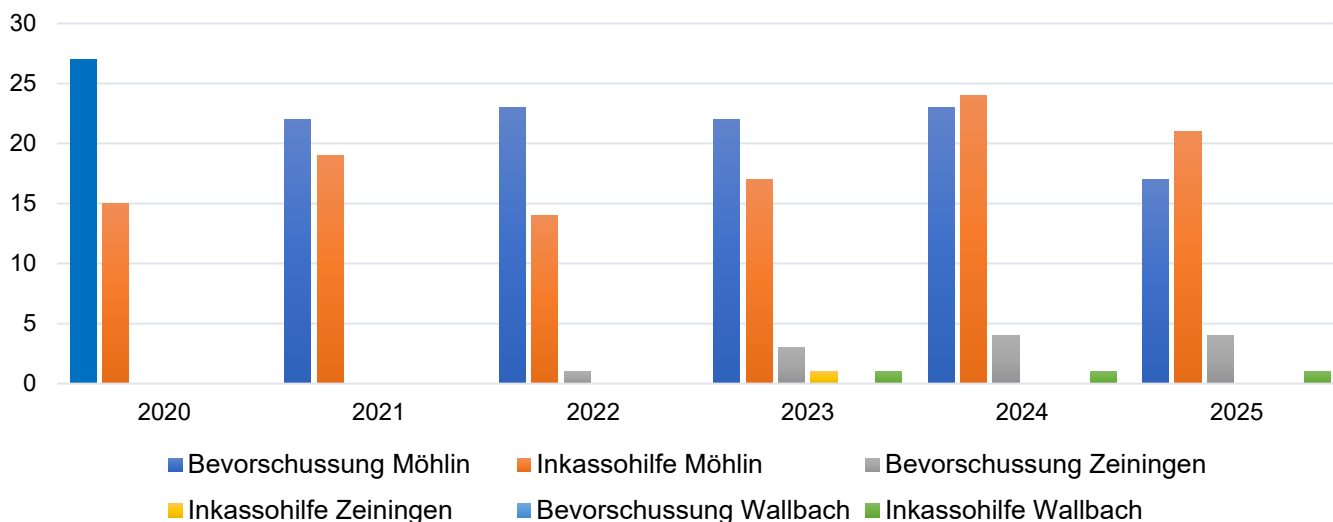
Fallführung

Die Fallzahlen in der Bevorschussung Gemeinde Möhlin zeigen im Zeitraum 2020 bis 2025 insgesamt eine stabile bis leicht rückläufige Entwicklung.

Die Fallzahlen in der Inkassohilfe (Kinder- und Ehegattenunterhalt) Gemeinde Möhlin stieg im Jahr 2024 erstmals auf über 20 Fälle und hält sich im Jahr 2025 in diesem Bereich.

Die Fälle in Wallbach und Zeiningen bleiben auf einem stabilen niedrigen Niveau.

Alimentenhilfe Fallführung 2020 - 2025



Entwicklung Einnahmen / Ausgaben

Die Ausgaben für die Bevorschussung Kinderunterhalt bewegten sich im Jahr 2020 bis 2025 zwischen rund Fr. 150'000.– und Fr. 210'000.– pro Jahr.

2020 lag der Höchstwert bei rund Fr. 210'000.–. In den Jahren 2021 bis 2023 stabilisierten sich die Ausgaben auf einem etwas tieferen Niveau. 2024 kam es erneut zu einem leichten Anstieg und im 2025 ist ein Rückgang auf unter Fr. 150'000.– festzustellen.

Die Gesamteinnahmen (Bevorschussung und Inkassohilfe) stiegen massiv von rund Fr. 66'000.– (2020) auf rund Fr. 220'000.– (2025).

Besonders stark wuchsen ab 2023 die Einnahmen Inkassohilfe Kinderunterhalt.

Auch die Einnahmen aus der Bevorschussung zeigen ab 2023 einen deutlichen Zuwachs.

Die Einnahmen bestehen aus Zahlungen an die laufenden Unterhaltsbeiträge sowie auch an Ausstände.

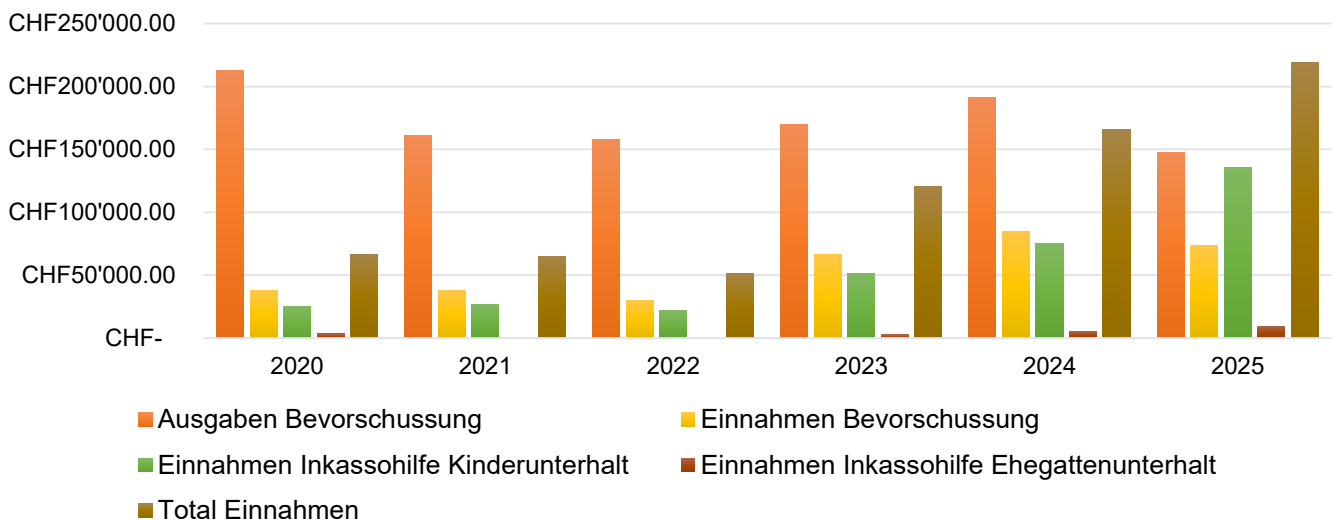
Diese stark ansteigenden Einnahmen zeigen, dass die Schuldner oftmals doch zahlungsfähig sind, aber aufgrund von Konflikten oder aktuellen Lebenssituationen den laufenden Unterhalt nicht oder nicht vollständig bezahlen.

Die gütlichen und rechtlichen Massnahmen liegen in etwa 50/50 der erfolgreichen Inkassomassnahmen.

Wir streben eine gütliche, gemeinsame Lösung an, da diese «freiwillig» ohne Kosten und langanhaltend sind. Dies in Form von Gesprächen, Zahlungsvereinbarungen, freiwilligen Lohnzessionen.

Wirken diese nicht, greifen wir zu rechtlichen Massnahmen, wie Betreibungen, Arrest, Sicherstellungen, Anweisung an den Schuldner, Strafanzeigen etc.

Alimentenhilfe Einnahmen / Ausgaben 2020 - 2025



Die aktuellen Zahlen und Fälle zeigen auf, dass wir in Zukunft mit anhaltendem Aufwand zu rechnen haben. Die Unterhaltsverträge werden immer komplexer, Abänderungsklagen werden öfters eingereicht, Scheidungsprozesse dauern meist sehr lange, Anwälte schalten sich regelmässig ein, Haushaltszusammensetzungen ändern sich immer wieder.

Ebenfalls sind die Inkassohilfefälle für Auslandinkasso mit den verschiedensten Behörden und Ländern sehr aufwändig und komplex.

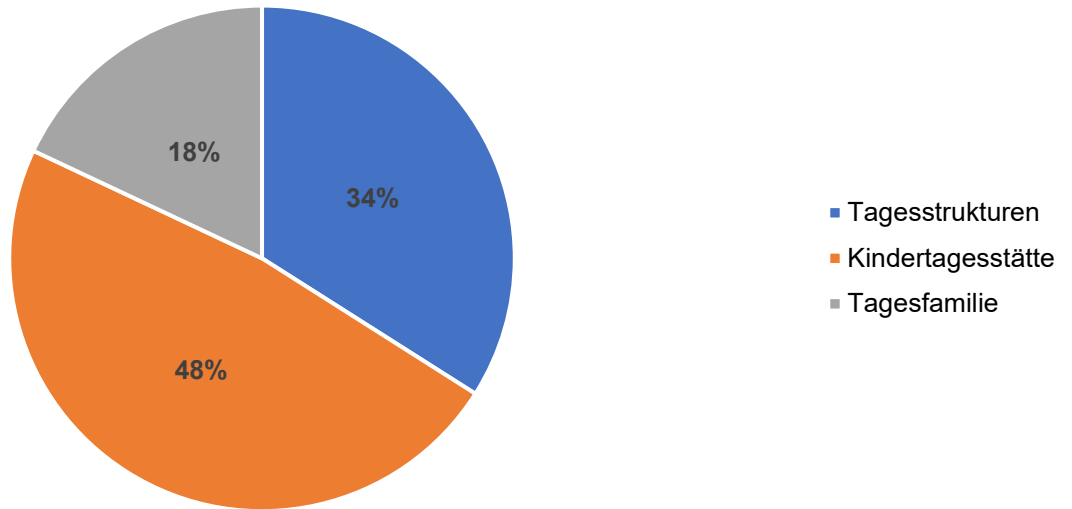
Im Jahr 2025 führten wir 5 Auslandinkassos, 4 für Deutschland, 1 für Österreich.

Betreuungsgutscheine

Betreuungsgutscheine sind eine finanzielle Unterstützung für die familienergänzende Betreuung von Kindern im Vorschulalter und Schulalter. Die Gutscheine wurden im Jahr 2018 in der Gemeinde Möhlin eingeführt.

Mit Betreuungsgutscheinen unterstützt werden Tagesstrukturen, Kindertagesstätten und Tagesfamilien. Den grössten Anteil nimmt im Jahr 2025 die Betreuung in Kindertagesstätten ein (48 %). Tagesstrukturen machen 34 % der Betreuungsangebote aus, während 18 % der Kinder in Tagesfamilien betreut werden. Insgesamt wird deutlich, dass die Betreuung überwiegend in Kindertagesstätten erfolgt, während Tagesfamilien eine vergleichsweise geringere Rolle einnehmen.

Anteile der Betreuungsformen 2025

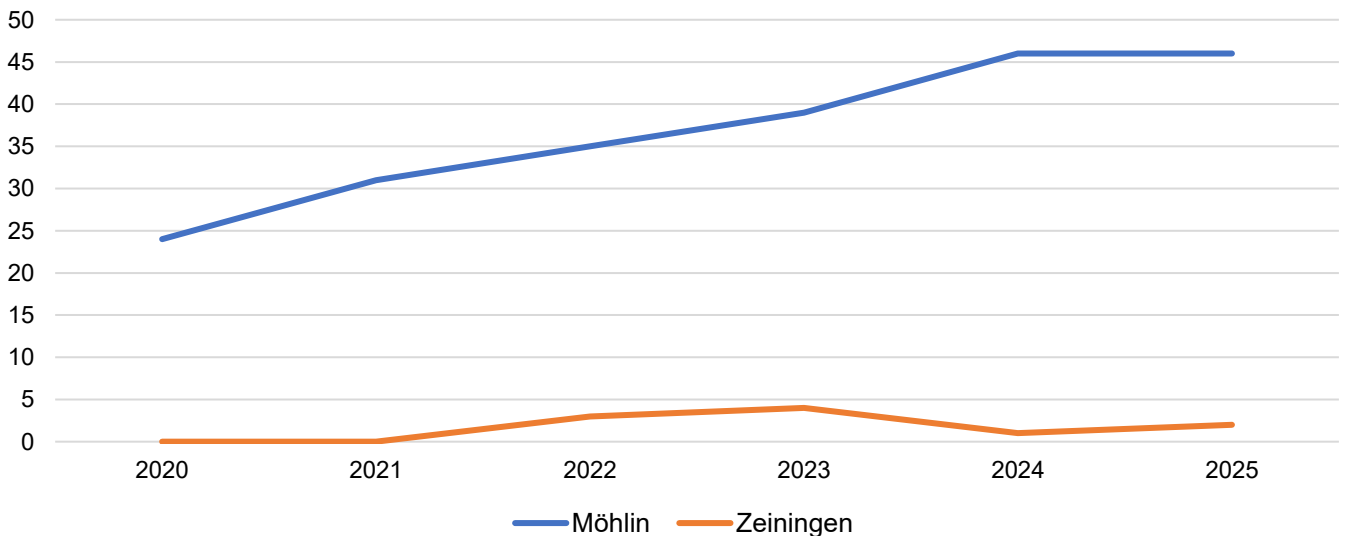


Im nachstehenden Diagramm wird die Entwicklung der geführten Fälle von 2020 bis 2025 in Möhlin und Zeiningen aufgezeigt.

In Möhlin stiegen die Fallzahlen zwischen 2020 und 2024 kontinuierlich von 24 auf 46 und bleiben auf diesem Niveau stabil. Vom Jahr 2020 bis 2025 haben sich die Fallzahlen beinahe verdoppelt. Dieser Anstieg ist massgeblich auf die Werbung der Betreuungseinrichtungen zurückzuführen und auf die Mund zu Mund Propaganda.

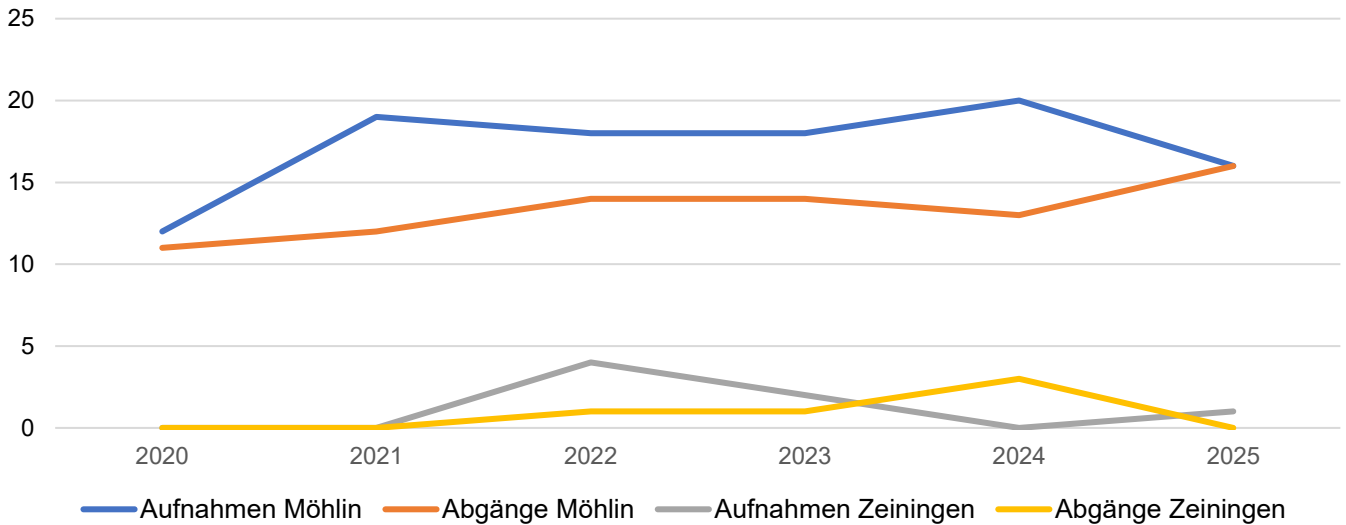
Seit 2022 sind die Sozialen Dienste Möhlin auch für die Gemeinde Zeiningen zuständig. Zeiningen weist deutlich geringere und schwankende Fallzahlen auf, mit einem Maximum von 4 Fällen im Jahr 2023.

Geführte Fälle 2020 bis 2025



Die Entwicklung der Fallaufnahmen und Abschlüsse in Möhlin und Zeiningen von 2020 bis 2025 sind unten aufgeführt. In Möhlin bewegen sich die Zugänge und Abgänge über die Jahre auf einem stabilen Niveau mit leichten Schwankungen. Zeiningen weist insgesamt deutlich tiefere Fallzahlen auf mit einzelnen Zu- und Abgängen. Insgesamt zeigt sich eine ausgeglichene Entwicklung der Fallbewegungen.

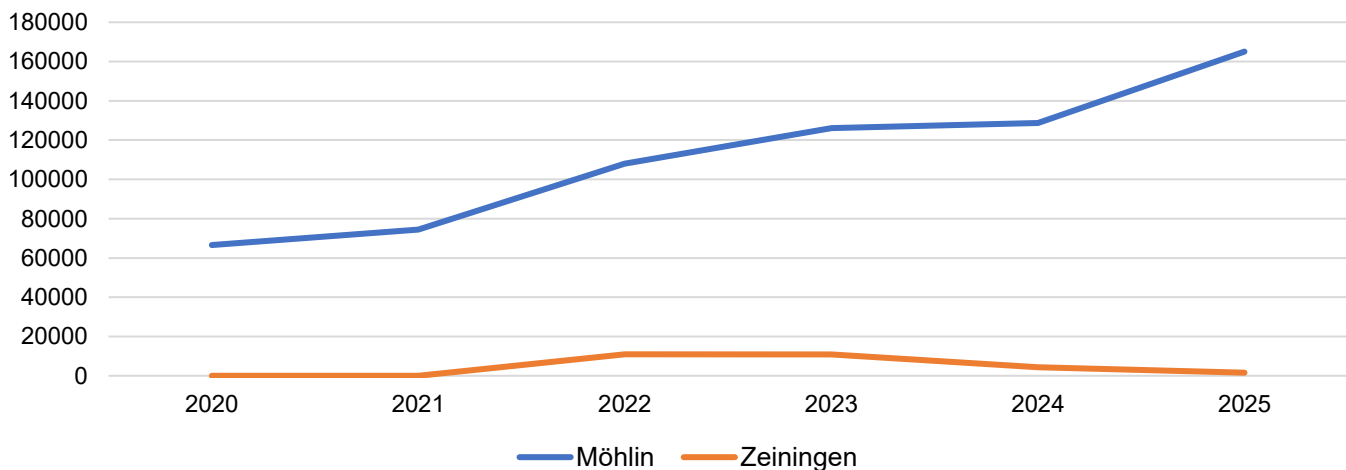
Fallaufnahmen und Abschlüsse 2020 bis 2025



Die Kostenentwicklung in Möhlin zeigt einen deutlichen Anstieg im Zeitraum von 2020 bis 2025. Nach einem moderaten Wachstum steigen die Kosten insbesondere ab 2022 signifikant an und erreichen 2025 ihren Höchststand. Diese Entwicklung ist darauf zurückzuführen, dass auch die Fallzahlen kontinuierlich angestiegen sind. Weiter wurden im Jahr 2025 die Tarife der Tagesstrukturen erhöht. Damit wurde auf die Erhöhung der Preise für dieses Angebot reagiert.

In Zeiningen wird im Jahr 2021 und 2023 ein vorübergehender Anstieg verzeichnet, geführt von einer rückläufigen und stabilisierenden Entwicklung bis 2025.

Kostenentwicklung 2020 bis 2025



Schulsozialarbeit (SSA)

Im Schuljahr 2024/2025 war die Schulsozialarbeit Möhlin stark gefordert und in allen Schulstufen unterwegs. Die Fallzahlen sind im Vergleich zum Vorjahr erneut angestiegen und zeigen deutlich den hohen Unterstützungsbedarf von Kindern, Jugendlichen, Familien sowie Lehrpersonen.

Das Schuljahr war geprägt von personellen Veränderungen. Mit dem Weggang von Markus Bitterli auf Ende Schuljahr endete eine langjährige Zusammenarbeit. Gleichzeitig erfolgte der erfolgreiche Aufbau des neuen Teams mit Patrick Schneider und Sandra Zollinger. Frau Zollinger nahm die Arbeit ab September auf und hat sich rasch in Strukturen und Abläufe eingearbeitet. Die Übergabeprozesse wurden sorgfältig vorbereitet

und umgesetzt. Zu Beginn des Schuljahres 25/26 musste das SSA-Angebot aufgrund der Einarbeitung zeitweise reduziert werden.

Die Nachfrage nach Beratung war in allen Quartalen hoch. Insgesamt wurden 513 Fälle bearbeitet (Vorjahr: 451). Dabei nahmen besonders die Einzelfallberatungen deutlich zu.

Eine positiv hervorzuhebende Entwicklung ist das wieder ausgeglichene Geschlechterverhältnis der Beratungssuchenden. Auffällig war zudem eine grosse Anzahl von Selbstanmeldungen durch Kinder und Jugendliche.

Häufige Themen waren:

- Konflikte, Ausgrenzung und Mobbing
- Familiäre Belastungen und persönliche Anliegen
- Motivation, Lernen und Leistung
- Sozialkompetenzen und Klassendynamiken
- Starke Gefühle wie Wut und Aggression
- Zunehmend psychische Belastungen, häufig mit notwendigen Triageprozessen zu anderen Fachstellen

Die SSA führte zahlreiche präventive und interventive Projekte durch, passend zu den jeweiligen Entwicklungsstufen:

- Kindergarten: Workshops zu «Grenzen erkennen», «Gefühle erkennen» und die «Kuscheltiersprechstunde»
- Primarstufe: «Mobbing – ohne uns», «Kinderrechte und gewaltfreies Wehren», «Gewaltprävention» und «Sozialtrainings in Gruppen»
- Oberstufe: «Ready for take off», «Achtung Rutschgefahr – Suchtprävention» und Workshops zu «Klassengeist», «Beziehungsgestaltung» und «respektvollem Umgang»

Die SSA pflegte die Zusammenarbeit mit internen und externen Partnern intensiv. Regelmässig standen sie im Austausch mit Schulleitungen, SPD, Sozialdienst, Repol, Jam und weiteren Fachstellen. Sie war präsent an Elternveranstaltungen und Informationsanlässen. Es wurden Referate zu Kinderschutz in mehreren Schulhäusern durchgeführt. Zudem hatte die SSA die Projektleitung zur Evaluation des Präventionsprogramms der Primarstufe.

Fazit

Das Schuljahr 2024/2025 hat eindrücklich gezeigt, wie stark die Bedeutung der Schulsozialarbeit im schulischen Alltag gewachsen ist. Die weiter steigenden Fallzahlen und die zunehmende Komplexität vieler Beratungssituationen führten zu einer spürbaren Mehrbelastung im gesamten Team. Während bereits im Vorjahr ein hoher Unterstützungsbedarf bestanden hatte, wurde in diesem Schuljahr erneut ein deutlicher Anstieg verzeichnet – insbesondere im Bereich der psychischen Gesundheit, bei familiären Belastungen sowie bei Klassendynamiken und Konflikten.

Diese Entwicklung unterstreicht einerseits das grosse Vertrauen, das Kinder, Jugendliche, Eltern und Lehrpersonen in die Schulsozialarbeit setzen. Andererseits zeigt sie klar die Grenzen auf, die mit den aktuellen Stellenprozenten erreicht sind. Der Anspruch, jedem Kind und jeder Familie eine qualitativ hochwertige, sorgfältige und nachhaltige Unterstützung zu bieten, lässt sich unter den bestehenden Rahmenbedingungen zunehmend schwieriger aufrechterhalten. Beratungen zu komplexen Themen wie psychischen Belastungen, Schutzfällen oder Konflikten, die mehrere Systeme betreffen, erfordern viel Zeit, Koordination und fachliche Präsenz – Ressourcen, die im Alltag oft nur knapp zur Verfügung stehen und sich auf Kosten der Niederschwelligkeit auswirken.

Trotz dieser Herausforderungen gelang es dem Team, ein breites Spektrum an Beratungs- und Präventionsangeboten sicherzustellen. Die professionelle Zusammenarbeit, die gute Vernetzung mit internen und externen Fachstellen und das hohe Engagement trugen wesentlich dazu bei, den Unterstützungsbedarf so gut wie möglich abzudecken. Es wird jedoch zunehmend sichtbar, dass eine langfristige Sicherstellung der

Qualität sowie der Ausbau der präventiven Arbeit nur dann gewährleistet werden können, wenn die personellen Ressourcen den realen Anforderungen angepasst werden.

Die Schulsozialarbeit blickt dennoch motiviert auf das kommende Schuljahr und setzt sich weiterhin dafür ein, allen Schülerinnen und Schülern verlässliche Unterstützung, Orientierung und Förderung zu bieten – trotz der aktuell anspruchsvollen Rahmenbedingungen.

Betreibungsamt Region Möhlin

Betreibungen	2025	davon Anzahl Gemeinde Möhlin
auf Pfändung und Konkurs	3'881	2'796
auf Grundpfand	12	3
auf Faustpfand	1	1
Total Betreibungen	3'894	2'800
Rechtsvorschläge	306	207
Pfändungen	1'992	1'480
Verwertungen	1'498	1'093
Verlustscheine Art. 115 SchKG	495	388
Verlustscheine Art. 149 SchKG	807	548
Konkursandrohungen	320	175

Abteilung Steuern

Im Jahr 2025 wurden vorwiegend die Steuererklärungen 2024 sowie pendente Vorperiodenfälle bearbeitet; dies mit 500 Stellenprozenten bis 31.07.2025, ab 01.08.2025 mit 600 Stellenprozenten.

Per 31.12.2025 waren von den 6'938 Steuerpflichtigen der Veranlagungsperiode 2024 deren 4'882 oder 70.4 % veranlagt.

Zusammensetzung nach Steuergruppen	31.12.2025	31.12.2024	Abweichung
Selbstständigerwerbende	287	293	-6
Landwirte	42	43	-1
Unselbständigerwerbende	6'191	6'133	+58
Öffentlich-rechtliche Körperschaften	1	1	
Sekundär-Steuerpflichtige	316	310	+6
Unterjährige Steuerpflichtige	101	123	-22
Total durch Steuerkommission zu veranlagen	6'938	6'903	+35

Veranlagungsstatistik	2025	2024
Die Steuerkommission hat an 4 ordentlichen und 43 Delegations-sitzungen folgende Steuerveranlagungen (unabhängig vom Steuer-jahr) vorgenommen		
Ordentliche Veranlagungen	7'837	7'074
Grundstückgewinnsteuern	62	56
Kapitalzahlungen / Liquidationsgewinne	445	562
Einsprache-Entscheide	26	32

Pendente Rechtsmittelverfahren	31.12.2025	31.12.2024
Einsprachen (Steuerkommission)	12	9
Rekurse (Spezialverwaltungsgericht Steuern)	1	0
Beschwerden (kantonales Verwaltungsgericht)	0	0
Beschwerden (Bundesgericht)	0	0

Liegenschaftsregister	2025	2024	2023
Verarbeitete Grundbuchmeldungen	235	213	193

Schulwesen

Lehrpersonen per 31.12.2025			
Kindergarten (inkl. DAZ)	22	Mittagsbetreuung	20
Primar Obermatt inkl. FLP	12	Nachmittagsbetreuung	11
Primar Fuchsrain (inkl. EK u. FLP) *	36	Logopädie / Legasthenie	4
Primar Storebode (inkl. EK u. FLP)	28	Integrative Heilpädagogik/SHP	11
Primar Kleinklasse	1	Schulsozialarbeit	2
Bezirksschule	16	Zahnpflegeinstruktorin	1
Real- & Sekundarschule SeReal (LP SeReal, z. T. an beiden Stufen beschäftigt!)	36	Schulleitung	6
LP TTG / WAH Oberstufe	8	Schulverwaltung	4
Hausaufgabenbegleitung	8	Springer LP	5
Klassenassistenz	20	Tagesstrukturen Admin.	1
Total Mitarbeitende Schule 2024			247
Total Mitarbeitende Schule 2025			252

Schüler/innen	auswärtig 2025	einheimisch 2025	auswärtig 2024	einheimisch 2024
Kindergarten 5-jährige	1	106	0	91
Kindergarten 6-jährige	0	92	1	104
Einschulungsklassen	0	30	0	30
Unterstufe (1./2. Klasse)	0	180	0	184
Unterstufe Mittelstufe (3./4. Klasse)	0	209	0	221
Obere Mittelstufe (5./6. Klasse)	1	237	0	228
Kleinklasse Primar	2	4	2	15
Realschule	34	85	26	85
Sekundarschule	67	158	67	169
Bezirksschule	66	157	69	153
Total Schüler/innen	172	1'258	165	1'280

Ergänzung zu den Schülerzahlen:

- Die Gesamtschülerzahlen haben sich gegenüber 2024 von 1'445 auf 1'429 reduziert
- Insgesamt besuchen zusätzlich 61 Schülerinnen und Schüler eine Tagessonderschulen oder ein Internat
- 28 Kinder und Jugendliche sind an Privatschulen angemeldet

Sonderschulen

Insitution	Ort	Schüler/innen 2025
Zentrum ASS Stein	Stein	6
Auf der Leiern	Gelterkinden	4
Foyer	Basel	1
Erlenhof	Reinach BL	3
Stiftung Etuna Kasteln	Oberflachs	1
HPS Fricktal	Mumpf	22
Stiftung Schürmatt / HPS Windisch	Windisch	1
Lindenberg	Basel	1
Schule Auszeit	Möhlin	1 (bis Dez. 25)
Röserental	Liestal	1
Sonnenhof	Arlesheim	4
Sonnhalde	Gempen	4
Sprachheilschule GSR	Aesch	1
Stift Olsberg / Kinderheim Brugg	Olsberg	6
Wolfbrunnen	Lausen	1
Stiftung Zeka		4
Total Schüler/innen		61

Privatschulen

Insitution	Ort	Schüler/innen 2025
Homeschooling		1
International School / ipso!	Rheinfelden oder Basel	17
International School Kenia	Kenia	1
Lernwält	Pratteln	1
Navida	Basel	2
Nova Schule	Sissach	1
Rudolf Steiner Schule	Basel	3
WayUp	Basel	2
Total Schüler/innen		28

Per Mai 2025 erfolgte der Wechsel in der Leitung der Schulverwaltung. Die bisherige Stelleninhaberin Kerstin Mendelin übernahm die neu geschaffene Funktion der Leitung Tagesstrukturen. Mit der Schaffung dieser Stelle wird der zunehmenden Bedeutung der Tagesstrukturen Rechnung getragen. Kerstin Mendelin wird für das langjährige und engagierte Wirken in der Schulverwaltung bestens gedankt.

Die neue Leiterin der Schulverwaltung, Viviane Jaquet, verfügt aufgrund langjähriger Tätigkeiten an einer grossen Aargauer Schule über ausgewiesene Erfahrung in dieser Funktion, wodurch eine geordnete Übergabe sowie die Sicherstellung der Kontinuität gewährleistet sind.

Per August 2025 trat Martina Buchmüller im Schulhaus Fuchsrain A als Schulleiterin ihr Amt an. Sie ist für die Kindergärten Schallen und Breiti zuständig sowie für die Klassen im Schulhaus Fuchsrain A. Als Lehrperson Primar unterrichtet sie zudem weiterhin eine 1. Primarklasse.

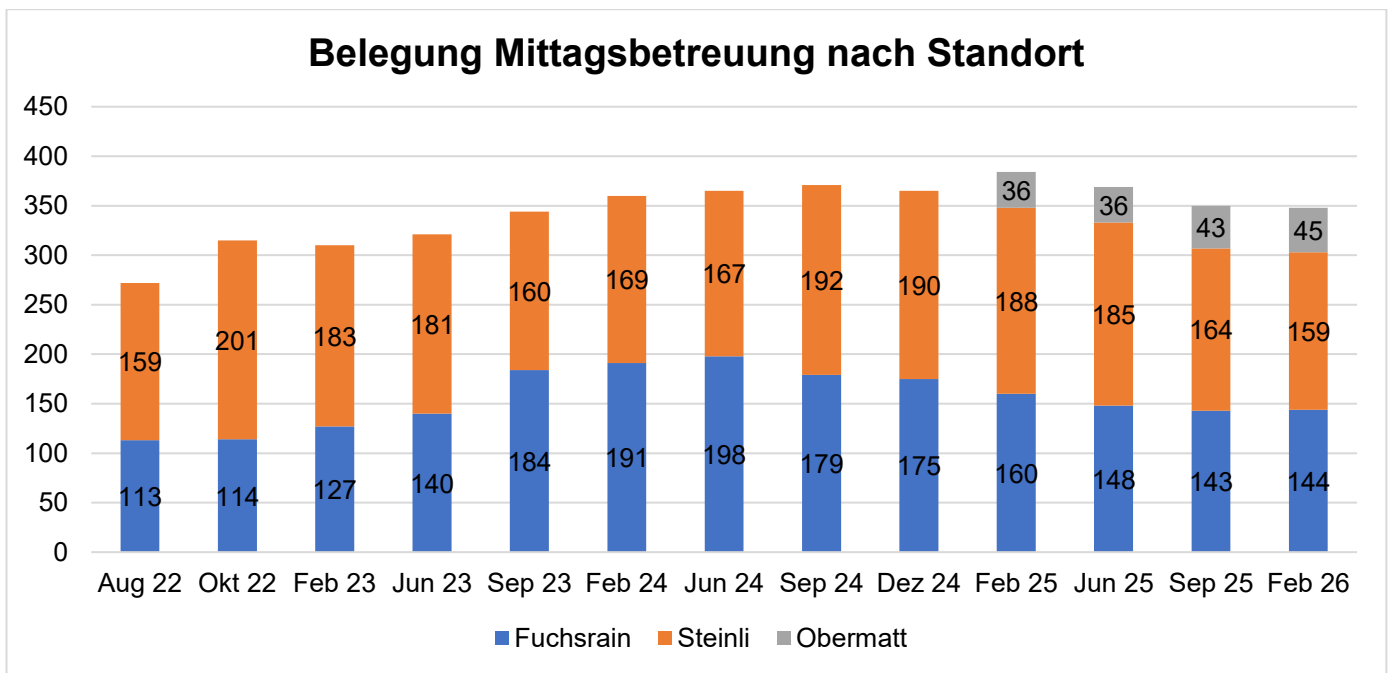
Schulergänzende Tagesstrukturen

Per Mai 2025 wurde vom Gemeinderat ein 50 % Pensum für die Gesamtleitung der schulergänzenden Tagesstrukturen bewilligt. Die stetig steigenden Anforderungen und die grosse Nachfrage nach schulergänzenden Tagesstrukturen der vergangenen Jahre konnten nicht mehr innerhalb des Pensums der Leitung Schulverwaltung bewältigt werden.

Ein grosses Ziel wurde mit der Zertifizierung von allen Standorten von STEP (Systematisches Training für Eltern und Pädagogen®) rückwirkend per Juli 2025 erreicht. Sämtliche Mitarbeitenden in der schulergänzenden Betreuung haben dafür eine viertägige pädagogische Weiterbildung besucht und eine Abschlussarbeit mit Erfolg bestanden.

Insgesamt sind in den schulergänzenden Tagesstrukturen rund 20 Teilzeit-Mitarbeitende im Einsatz. Nebst den Assistenzpersonen können die Tagesstrukturen inzwischen auch auf die Erfahrung und Unterstützung von drei Fachfrauen Betreuung Kind (FaBeK) zählen.

In monatlichen Team- und Standortleitungssitzungen werden alltägliche Themen betreffend Organisation, Abläufe, Umgang mit herausfordernden Kindern und weiteres besprochen.



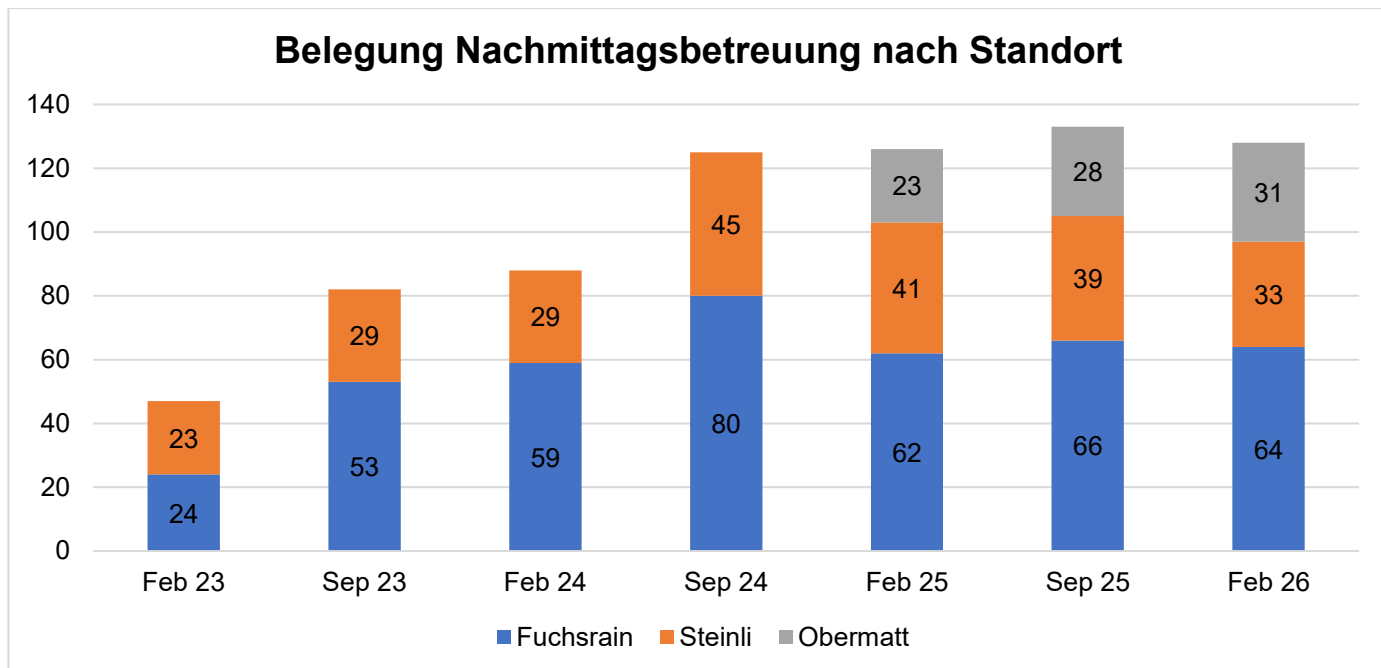
Im Januar 2025 konnten wir den Standort Obermatt eröffnen und verzeichnen seither stets steigende Zahlen. Im Obermatt werden aufgrund der Räumlichkeiten maximal 13 Betreuungsplätze angeboten, weshalb auch nur Kindergartenkinder vom Ängerli und Obermatt sowie die 1. Primarklasse vor Ort betreut werden können. Die Kinder von der 2. – 4. Primarklasse besuchen weiterhin den Standort Fuchsrain B.

Die Eröffnung im Obermatt hatte zur Folge, dass am Standort Fuchsrain B eine Entlastung bei den Betreuungsplätzen erfolgte und keine Wartelisten mehr geführt werden müssen.

Allgemein besteht nach wie vor eine grosse Nachfrage an der schulergänzenden Mittagsbetreuung, obwohl die Zahlen etwas zurückgegangen sind. Dies ist wohl teilweise auf die Preiserhöhung von Fr. 17.– auf Fr. 20.40 für das Mittagessen und die Betreuung von 11.45 Uhr bis 13.15 Uhr zurückzuführen.

Nach wie vor sind wir mit dem Angebot des Caterers zufrieden und die Mitarbeitenden fühlen sich ernst genommen und unterstützt. Der Koch kommt immer wieder an den Standorten vorbei und interviewt die

Kinder nach deren Zufriedenheit. Er versucht auch verschiedene Wünsche der Kinder in sein Verpflegungskonzept aufzunehmen.



Die Mittagsbetreuung und die Nachmittagsbetreuung der schulergänzenden Tagesstrukturen erfreuen sich weiterhin grosser Beliebtheit. Insbesondere die Standorte Fuchsrain und der, seit Januar 2025 in Betrieb genommene Standort Obermatt, verzeichnen steigende Zahlen. Dagegen sind am Standort Steinli die Zahlen etwas zurückgegangen. Unklar ist dabei, ob der Rückgang nebst Wegzügen allenfalls auch in der Tarifierhöhung per August 2025 (von Fr. 30.– auf Fr. 35.– kleines Modul, von Fr. 60.– auf Fr. 70.– grosses Modul), zu finden ist.

Die Betreuungspersonen bieten den Kindern, nebst dem freien Spielen, verschiedenste Angebote wie Mithilfe bei der Zubereitung des Zvieris, Kreativität ausleben bei Malen und Basteln mit verschiedensten Materialien, Häkeln, Stricken, gemeinsame Rollen- wie auch Gesellschaftsspiele. Dabei wird darauf geachtet, dass die Kinder sich ihrem Bedürfnis nach betätigen können. Sehr beliebt ist aktives spielen und bewegen an der frischen Luft. Weniger Anklang findet die eigenständige Erledigung der Hausaufgaben, welche vor Spiel und Spass in Angriff genommen wird.

Am Standort Steinli wurde der Sitzplatz bei der Abwart-Wohnung vergrössert und der Rasen wird im Frühjahr 2026 erneuert. Die Kinder halten sich bei schönem Wetter gerne dort auf und nehmen, wenn möglich auch das Zvieri draussen ein.

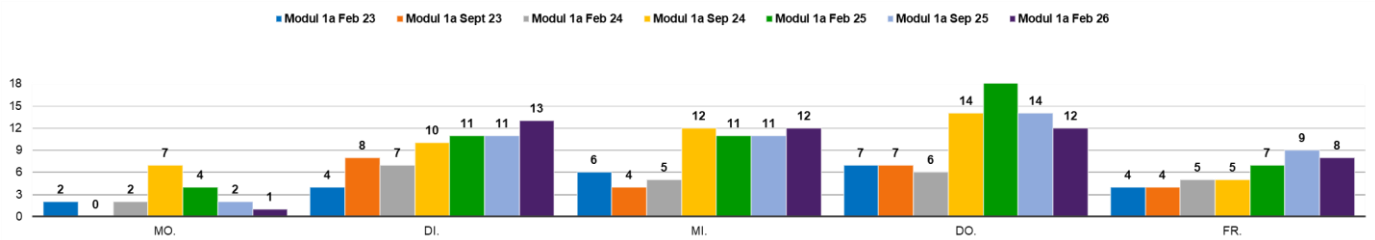
Im Fuchsrain ist der Schulgarten sehr beliebt. Besonders die Jungs können sich mit Unkraut jäten, hacken und rechnen austoben. Der Höhepunkt ist dann, wenn einige Wochen später noch Tomaten und Kräuter geerntet werden können.

Im Obermatt fühlen sich die Kinder auf dem Spiel- und Pausenplatz und im Sommer am Bach sehr wohl. Auch steht ihnen ein gelochter Wasserschlauch für eine Regendusche zur Abkühlung zur Verfügung. Die Räumlichkeiten bieten Platz zum Bauen und Spielen, was rege genutzt wird.

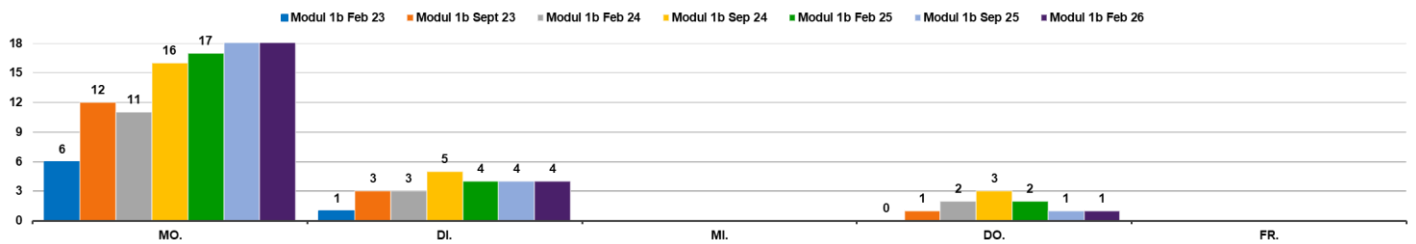
Der Rückgang der Betreuungsbelegung im Fuchsrain von September 2024 zu Februar 2025 ist auf die Eröffnung des Standortes Obermatt zurückzuführen, da dort die Kindergartenkinder Ängerli und Obermatt sowie die 1. Klässler am Montag, Dienstag, Donnerstag und Freitag vom Fuchsrain ins Obermatt wechselten.



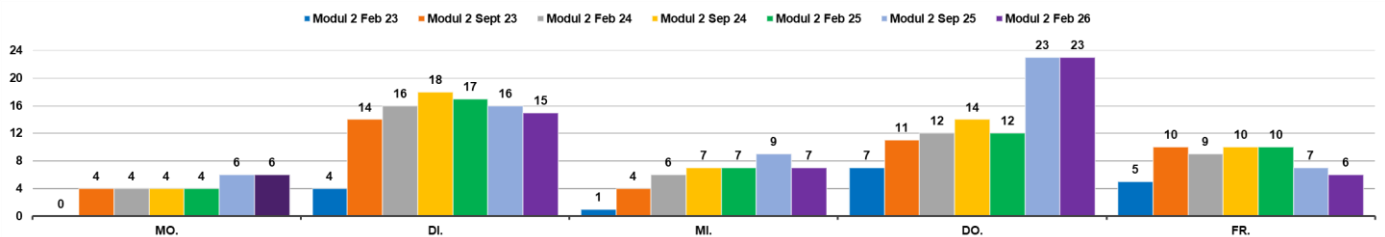
Modul 1a Nachmittagsbetreuung 13.30 – 15.30 Uhr Gesamtbelegung



Modul 1 b Nachmittagsbetreuung 15.30 – 18.00 Uhr Gesamtbelegung



Modul 2 Nachmittagsbetreuung 13.30 – 18.00 Uhr Gesamtbelegung



Wie bei der Mittagsbetreuung sind die betreuungsstarken Nachmittage ebenfalls der Montag, Dienstag und Donnerstag. Da die meisten Kinder am Montagnachmittag Schule haben, treffen sie mehrheitlich erst um 15.15 Uhr in der Nachmittagsbetreuung ein. Trotz beschränktem Platzangebot verfügen wir an allen Standorten noch über freie Modulplätze.

Musikschule

Jahr	Schülerzahlen	Fachbelegungen inkl. Kinderchor Ensembles und Abonnemente	Schulpflichtige Kinder
2025	304	353	1436
2024	336	366	1444

Bei den Fachbelegungen sind 2 Klassenzüge «Klassenmusizieren/Bläserklassen» im Schulhaus Storebode integriert. Eine endete im August 2025, die andere Ende Januar 2026. Danach läuft es über die Volksschule. Die Schülerzahlen sind zurzeit rückläufig, was ein schweizweites Thema ist. Wir wirken hier entgegen mit guter Öffentlichkeitsarbeit und spannenden Projekten. Dazu arbeiten wir verstärkt mit der Volksschule zusammen (Lesenacht und Projektwoche Schulhaus Obermatt). Mit der Musikgesellschaft und der Kulturkommission sind bereits zwei Gross-projekte fürs 2026 in Planung.

Personelles

Es gab 2025 keine personellen Veränderungen, was ein wenig Ruhe und Stabilität ins Kollegium gebracht hat.

Anzahl Lehrkräfte: 21 Musiklehrpersonen.

Dienstjubiläen: Die Dienstjubiläen wurden an der Schulschlussfeier verdankt und gewürdigt.

- Administration, Barbara Stadler, 10 Jahre



Kinderchor Lollipop am Konzert «Carmina Burana» mit dem Projektchor der katholischen Kirche Möhlin im Oktober

Veranstaltungen und Termine im 2025

Im 2025 hat die Musikschule Möhlin 31 Konzerte durchgeführt. Das sind 9 mehr als im Vorjahr. Besonders hervorzuheben ist hier der erstmals durchgeführte Gitarrentag im Februar. Wieder aufgenommen wurde das Valentinstags-Konzert im Beck Maier und die 2 Gemischte Musizierstunden, an denen sich besonders fortgeschrittene Schüler:innen präsentieren. Die Chöre umrahmten das Jubiläum des Dorf museums Möhlin und wirkten mit bei der Carmina Burana-Aufführung des katholischen Kirchenchors.

Am mCheck-Stufentest des Aargauer Musikschulverbandes nahmen im März Kinder auf folgenden Stufen teil.

Stufe 1	Stufe 2	Stufe 3	Stufe 4	Stufe 5	Stufe 6
9	8	3	5	1	0

Die Kinder konnten ihr Diplom am Zertifikatskonzert vom 28. März entgegennehmen. Mitte März durften alle interessierten Kinder, die noch kein Instrument spielen an der Instrumentenvorführung ihre Wunschinstrumente ausprobieren. Das Lehrpersonenkonzert im November in der reformierten Kirche zog wieder einige Besucher an, sowie die musikalischen Eröffnungen des Adventsmarktes und Adventsfensters. Das Musikschuljahr endete mit einem vollbesetzten SteinliChäller am Bilderbuchkonzert und der ebenfalls gefüllten reformierten Kirche am traditionellen Weihnachtskonzert im Dezember.

Erfolge

Instrumentalschüler:innen aus Möhlin nahmen dieses Jahr verstärkt und mit grossen Erfolgen an verschiedenen Wettbewerben in der Region teil. Am Aargauer Musikwettbewerb erreichte die Gitarrenklasse von Yiannis Papayiannis je einen 3., 2. und 1. Preis. Am NSEW die Posaunenklasse von Bence Toth einen 2. Preis in der Alterskategorie C. Silas Baeder aus der Klasse von Matthias Müller schaffte die Aufnahmeprüfung bei den «Jungen Sinfonikern Basel». Und die Band «The Returners» kam am ESC-Bandcontest schweizweit aus 100 Bands unter die ersten vier. Insgesamt konnten wir zudem 9 Schüler:innen für die kantonale Begabtenförderung anmelden, das sind 5 mehr als im Vorjahr.

Musikschulkommission

Die Musikschulkommission blickt auf eine gute Strategie-Planung 2021-2025 zurück. Die meisten Vorhaben konnten ganz oder teilweise umgesetzt werden. Ende November verabschiedete sie ihren neuen Entwicklungs-Massnahmenkatalog 2026-2029, der sich zum grossen Teil an den Standards des VAM «Geführte Musikschule» orientiert. Die wichtigsten Themen im Jahr 2025 waren zudem die Erstellung eines Berufsauftrages für die Lehrpersonen der Musikschule Möhlin, die Aktualisierung des Funktionendiagramms und die Beschäftigung mit der Revision des Instrumentalunterrichts im Kanton Aargau.



Am Gitarrentag im Februar

Gemeindebibliothek

Die Gemeindebibliothek Möhlin bestätigte 2025 ihre Rolle als wichtiger Bildungs-, Kultur- und Begegnungs-ort in der Gemeinde. Rund **36'000 Besucherinnen und Besucher** nutzten das Angebot zum Ausleihen von Medien, für Veranstaltungen sowie als Lern- und Aufenthaltsort.

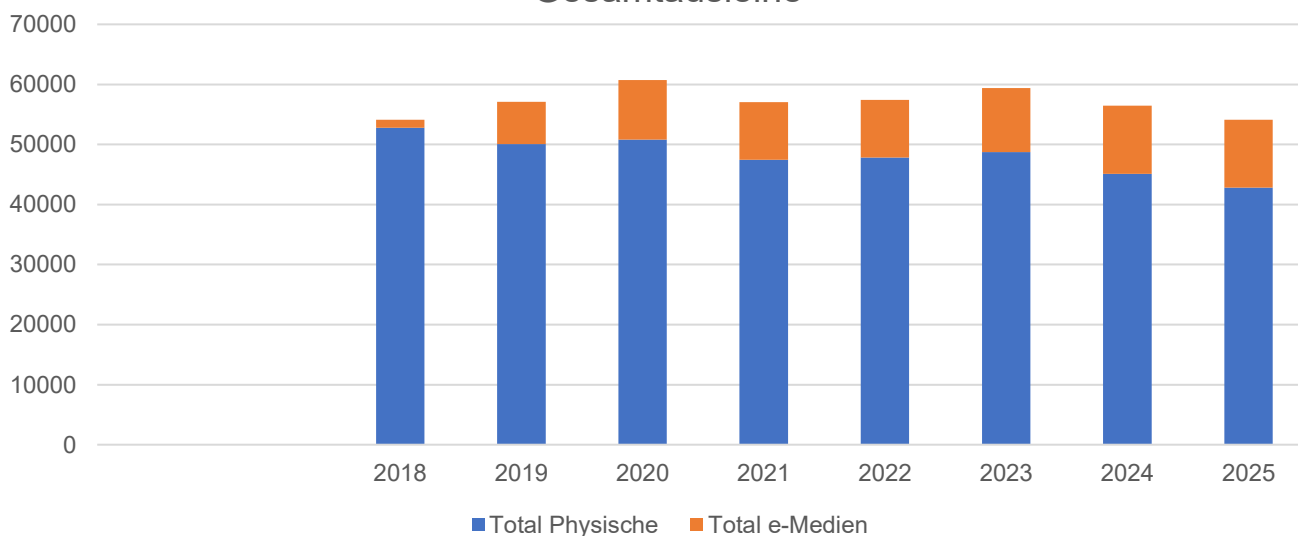
Mit insgesamt **54'000 Ausleihen**, davon über **11'000 digitale**, entwickelte sich die Nutzung insgesamt stabil. Besonders erfreulich war die positive Entwicklung im Kinderbereich, was die nachhaltige Wirkung der Leseförderung unterstreicht.

Die Bibliothek führte 2025 fast **180 Veranstaltungen** durch: Rund **700 Erwachsene** und fast **900 Kinder** nahmen an den Lesungen in der Bibliothek und an den Schulen, Vorträgen, Spiel- und Kulturangeboten und Klassenschulungen teil. Damit leistete die Bibliothek einen wichtigen Beitrag zum kulturellen Leben und zur niederschweligen Bildung in der Gemeinde.

Ein Meilenstein war die Teilnahme an der internationalen **Sentobib-Umfrage** als erste Bibliothek der Schweiz. Die Ergebnisse bestätigten die hohe Akzeptanz der Bibliothek in der Bevölkerung und zeigten gleichzeitig Entwicklungsbedarf in den Bereichen Aufenthaltsqualität, Arbeitsplätze und ruhige Lesezonen auf.

Die enge Zusammenarbeit mit den Schulen, erfolgreiche Projekte wie der Bilderbuchpreis, das Lesetandem und das regionale SommerLeseBingo sowie die Möglichkeit, **ab Sommer 2025 einer Lernenden das Absolvieren des dritten Lehrjahres zu ermöglichen**, stärkten die Position der Bibliothek nachhaltig.

Gesamtausleihe



Krimiwanderung Mai 2025

Abteilung Bau & Umwelt

Friedhof	2025	2024
Erdbestattungen	6	2
Urnenbestattungen	83	57

Hochbau	2025	2024
Eingereichte Baugesuche	153	273
Bausumme der bewilligten Baugesuche	43.4 Mio.	72 Mio.
Anzahl neu erstellter Wohnungen	15	27

Tiefbau	2025	2024
Bausumme Strassen- und Trottoirbau	3.2 Mio.	2.3 Mio.
Bausumme Wasserversorgung	0.69 Mio.	0.88 Mio.
Bausumme Kanalisation	0.86 Mio.	0.6 Mio.

Sammelstellen	2025	2024
Glas	214.9 t	236.5 t
Altöl	3.3 t	4.2 t
Alu / Stahlblechdosen	18.9 t	20.5 t
Altmetall	53 t	49.7 t
Batterien	1.5 t	1.2 t
Grünmaterial	261.5 t	205 t
Haushaltkleingeräte	34.3 t	30 t
Haushaltgrossgeräte	6.5 t	10.3 t
Leuchtstoffröhren	0.2 t	0.2 t
Altpapier / Karton (Multisammelstelle)	287.6 t	296.12 t
Altpapier / Karton-Sammlung	93.4 t	105.9 t
Kaffeekapseln	3.7 t	4.2 t
PET	10.4 t	9.8 t
Streusalz	38 t	27 t

Wärmeverbund Holzschnitzzellieferung in m ³	
2025	13'758
2024	12'924
2023	11'178
2022	11'986
2021	14'727
2020	12'880

Energiehaushalt				
Stromverbrauch der Strassenbeleuchtung in kWh				
	2025	2024	2023	2022
1. Halbjahr	126'021	146'958	151'213	159'713
2. Halbjahr	143'637	161'001	175'097	181'031
Leuchtstellen	1'377	1'369	1'347	1'344

Heizöleinkauf in Liter	
2025	19'744
2024	17'836
2023	18'609
2022	19'847
2021	22'523
2020	11'803

Motorfahrzeugstatistik

Per 30. September 2025 wurden in Möhlin folgende Motorfahrzeuge gezählt:

Motorfahrzeuge	30.09.2025	30.09.2024
Personenwagen	6'593	6'574
Kleinbusse, Gesellschaftswagen	9	8
Nutzfahrzeuge	916	854
Arbeitsmotorwagen	45	35
Motorräder	874	867
Kleinmotorräder	36	34
Landwirtschaftliche Motorfahrzeuge	189	192
Anhänger	702	683
Kollektivfahrzeugausweise (Händlerschild)	28	29
Total	9'392	9'276

Quelle: Motorfahrzeugstatistik 2025

Feuerwehr Möhlin-Zeiningen

	2025	2024
Bestand des Korps	118	120
Kommissionssitzungen	5	5

Übungen	2025	2024
Chargierte	12	12
Zug Delz	3	3
Zug Stocker	3	3
Atemschutz	13	13
Maschinisten TLF/MS	8	9
Sanität	5	4
Elektriker	6	6
ASG	5	6
Verkehr	6	6
Gesamte Feuerwehr	4	4
Fahrübungen	18	18
Ernstfalleinsätze	87	91

Abteilung Wald & Landschaft

Informationen aus den Gemeinden

Die «Mehlemer» Ortsbürger:innen haben am 30. Juni 2025 den Verpflichtungskredit für den Neubau des Forstwerkhofes genehmigt. Mit dieser Entscheidung konnten wir in der zweiten Jahreshälfte 2025 definitiv mit der Planung für den Neubau beginnen. Die Einweihung des neuen Forstwerkhofes ist auf den 16. August 2026 festgesetzt. Zum jetzigen Zeitpunkt sind wir bestens aufgestellt, um dieses ambitionierte Ziel zu erreichen.

Im Namen der Ortsbürgergemeinde Möhlin freuen wir uns jetzt schon, zusammen mit dem Forstbetrieb Region Möhlin und der Bevölkerung der Umgebung dieses Projekt würdig einzuweihen.

Forstliche Betriebsabrechnung Forstbetrieb Region Möhlin

Der Forstbetrieb Region Möhlin setzt sich seit dem 01.01.2020 aus den Waldeigentümern der Ortsbürgergemeinden Möhlin, Hellikon, Zeiningen und Zuzgen sowie der Einwohnergemeinden Mumpf und Obermumpf zusammen und bewirtschaftet eine produktive Waldfläche von 1'289 ha.

Durch ein klimatisch gutes Jahr für den Wald (mit genügend Niederschlag) fiel deutlich weniger Zwangsnutzungsholz an als in den Vorjahren. Die frei werdende Arbeitskapazität wurde dann in die Jungwaldpflege und den Strassenunterhalt investiert. Da diese Bereiche mehr Aufwand als Ertrag verursachen, hat sich das Ergebnis der Waldbewirtschaftung gegenüber den letzten Jahren deutlich verschlechtert. Es liegt aber immer noch im positiven Bereich.

Die für den Wald positiv, nasse Witterung erschwerte aber die normalen Arbeiten im Wald. Beim Strassenunterhalt kam es immer wieder zu Verzögerungen und gewisse Strassenabschnitte mussten über eine längere Zeit gesperrt werden. Holzerntearbeiten bei solchen Bedingungen sind teurer, gefährlicher und aufwendiger. An gewissen Orten kam es dadurch zu starken Verschmutzungen der Waldstrassen. Diese Wege werden dann bei günstigem Wetter wieder in Stand gestellt.

Leider nimmt in Teilen der Bevölkerung das Verständnis für solche Arbeiten ab, und es kommt zunehmend zu kritischen Äusserungen gegenüber dem Forstbetrieb.

Betriebsergebnis

Bei Gesamtkosten von Fr. 2'839'900.– und einem Gesamterlös von Fr. 3'041'500.– resultierte für den Forstbetrieb Region Möhlin ein Erlösüberschuss von rund Fr. 201'600.–. Um dieses gute Ergebnis zu erreichen, lag der Arbeitskräfteaufwand bei 19'300 produktiven Arbeitsstunden.

Ausschlaggebend für dieses gute Ergebnis sind die Erlösüberschüsse in der Waldbewirtschaftung mit Fr. 23'000.–, im Bereich Sachgüterproduktion mit Fr. 120'400.– und im Bereich Dienstleistungen mit Fr. 58'200.–.

Wirtschaftswald (KTR 501)

Die Nutzungsmenge über alle Sortimenten betrug 10'721 Fm oder 91 % des Hiebsatzes (Vorjahr 10'810 Fm oder 91 % des Hiebsatzes). Der durchschnittliche Nettoholzerlös (Liegendnutzung) über alle Sortimenten betrug rund Fr. 98.– pro Fm (Vorjahr Fr. 90.– pro Fm). Der Stammholzanteil betrug 24 % (11 % Nadel- und 13 % Laubholz). Der Durchschnittserlös beim Nadel-Stammholz lag bei Fr. 100.– pro Fm und ist gegenüber dem Vorjahr gestiegen. Ein grosser Anteil der Gesamtnutzung (62 % oder 6'700 Fm) macht das Laub- und Nadel-Hackholz aus. Dieses wurde grösstenteils als interner Verkauf an den Schnitzelbetrieb mit einem kalkulatorischen Durchschnittserlös von Fr. 80.– (Ndh) bzw. Fr. 90.– (Lbh) pro Fm erfasst. Der effektive Verkaufserlös wird dem Kostenträger 511 «Hackschnitzelproduktion» gutgeschrieben. Für den Strassenunterhalt wurden Fr. 191.– pro ha (Vorjahr: Fr. 146.– pro ha) aufgewendet. Die Kosten in der 1. Produktionsstufe (Pflanzungen: 1'925 Stk.; Jungwaldpflege: 9'066 Aren) lagen bei Fr. 167.– pro ha (Vorjahr: Fr. 169.– pro ha). Die direkten Kosten für Holzernte, Rücken und Einmessen betragen rund Fr. 55.– pro Fm Nutzung (Vorjahr: Fr. 45.– pro Fm).

Investitionen

Im Wirtschaftsjahr 2025 wurden im Bereich Investitionen Arbeitsleistungen in der Höhe von Fr. 19'600.– für den Neubau Forstwerkhof aufgewendet. Da der Betrieb sämtliche Fahrzeuge und Maschinen von der Gemeinde Möhlin mietet, ergab sich auch kein kalkulatorischer Aufwand für Abschreibungen und Zinsen.

- Als Interpretationshilfe finden sich auf der «Betriebswirtschaftlichen Übersicht» einige Standardgrafiken zu den Betriebsergebnissen (Mehrjahresvergleich).
- Für allfällige Fragen und Auskünfte stehen wir jederzeit gerne zur Verfügung.

Forstbetrieb Region Möhlin – Betriebswirtschaftliche Übersicht

Periode: 2025 (01.01.2025 – 31.12.2025)
 Produktive Waldfläche: 1'289.00 ha
 Jahreshiebsatz: 11'850.00 Fm
 Jahresnutzung: 10'721.40 Fm

