

Gemeinde Möhlin  
Hauptstrasse 36  
4313 Möhlin

## **Ortsbürgergemeinde Möhlin** **Jahresrechnung 2019**

Inhalt und Gliederung der Jahresrechnung

Antrag an die Ortsbürgergemeindeversammlung:  
Die Jahresrechnung 2019 der Ortsbürgergemeinde sei zu genehmigen.

Inhaltsverzeichnis

- 1. Erläuterungen Ortsbürgergemeinde**
  - a) Allgemeines
  - b) Erfolgsrechnung
  - c) Bilanz
  
- 2. Ergebnis**
  - a) Ortsbürgergemeinde ohne Waldwirtschaft
  - b) Waldwirtschaft
  - c) Ortsbürgergemeinde
  
- 3. Erfolgsrechnung**
  - a) Erfolgsrechnung Zusammenzug
  - b) Erfolgsrechnung
  - c) Erfolgsrechnung Artengliederung Zusammenzug
  - d) Erfolgsrechnung Artengliederung
  
- 4. Investitionsrechnung**
  
- 5. Bilanz**
  - a) Bilanz Zusammenzug
  - b) Bilanz
  
- 6. Geldflussrechnung**
  
- 7. Anhang zur Jahresrechnung**
  - a) Eigenkapitalnachweis
  - b) Rückstellungsspiegel
  - c) Beteiligungs- und Gewährleistungsspiegel
  - d) Kreditkontrolle
  - e) Anlagespiegel
  - f) Zusätzliche Angaben
  - g) BAR Forstliche Betriebsabrechnung

1) Passationen

a) Gemeinderat

Der Gemeinderat und der Leiter Finanzen bestätigen, dass

- alle buchungspflichtigen Geschäftsfälle in der vorliegenden Jahresrechnung erfasst sind,
- sämtliche Vermögenswerte, Verpflichtungen, Guthaben und Schulden in der Bilanz berücksichtigt sind,
- allen bilanzierungspflichtigen Risiken und Wertebussen bei der Bewertung und Festsetzung der Wertberichtigungen und Rückstellungen genügend Rechnung getragen worden ist,
- alle Eventualverpflichtungen, Bürgschaften und Beteiligungsverhältnisse im Anhang zur Jahresrechnung aufgeführt sind,
- alle Angaben im Anhang zur Jahresrechnung vollständig und richtig aufgeführt sind,
- und alle zum Verständnis des Jahresergebnisses nötigen Informationen in den Kommentaren zur Rechnung enthalten sind.

Leiter Finanzen:

Namens des Gemeinderats

Der Gemeindeammann:

Der Gemeindeschreiber:

b) Finanzkommission

Wir haben im Rahmen der gesetzlichen Bestimmungen die Buchführung und die Jahresrechnung für das Rechnungsjahr 2019 geprüft. Für den Inhalt und das Ergebnis der Jahresrechnung ist der Gemeinderat verantwortlich. Die Aufgabe der Finanzkommission besteht darin, die Jahresrechnung zu prüfen und zu beurteilen.

Wir haben die Detailkonti und Zusammenzüge sowie die übrigen Angaben zur Jahresrechnung auf der Basis von Stichproben geprüft. Ferner beurteilten wir die Anwendung der massgebenden Haushaltsgrundsätze, die wesentlichen Bewertungsrichtlinien sowie die Darstellung der Jahresrechnung auf Ganzes.

Das Prüfungsurteil berücksichtigt zudem die Ergebnisse der externen Bilanzrevision (gemäss § 16 FiV), welche durch die Firma Gruber Partner durchgeführt wurde.

Antrag:

Wir empfehlen der Ortsbürgergemeindeversammlung die Genehmigung der Jahresrechnung 2019.

Möhlín,

Möhlín,

Präsident Finanzkommission

Aktuar

c) Gemeindeversammlung

Die Rechnung 2019 der Ortsbürgergemeinde Möhlin wurde an der Versammlung vom 07. September 2020 genehmigt.

Namens des Gemeinderates

Der Gemeindeammann:

Der Gemeindeschreiber:

Fredy Böni

Marius Fricker

## Ergebnis Jahresrechnung

Die Ergebnisse sind nach Auflösung der Forstreserve im Jahr 2019 nur als Gesamtes und nicht mehr zusätzlich mit und ohne Spezialfinanzierung Waldwirtschaft auszuweisen.

<b>Erfolgsrechnung</b>	<b>Rechnung 2019</b>	<b>Budget 2019</b>	<b>Rechnung 2018</b>
Betrieblicher Aufwand	2'041'199.05	2'130'500.00	2'213'509.76
Betrieblicher Ertrag	1'896'936.32	1'889'800.00	2'147'651.05
<b>Ergebnis aus betrieblicher Tätigkeit</b>	<b>-144'262.73</b>	<b>-240'700.00</b>	<b>-65'858.71</b>
Finanzaufwand	20'276.34	27'000.00	96'529.19
Finanzertrag	140'243.30	141'000.00	502'112.05
<b>Ergebnis aus Finanzierung</b>	<b>119'966.96</b>	<b>114'000.00</b>	<b>405'582.86</b>
<b>Operatives Ergebnis</b>	<b>-24'295.77</b>	<b>-126'700.00</b>	<b>339'724.15</b>
Ausserordnetlicher Aufwand		-	
Ausserordentlicher Ertrag	-	3'700.00	-
<b>Ausserordentliches Ergebnis</b>	<b>-</b>	<b>3'700.00</b>	<b>-</b>
<b>Gesamtergebnis (Ertragsüberschuss)</b>	<b>-24'295.77</b>	<b>-123'000.00</b>	<b>339'724.15</b>
<b>Investitionsrechnung</b>			
Investitionsausgaben	-	-	-
Investitionseinnahmen	-	-	-
<b>Ergebnis Investitionsrechnung</b>	<b>-</b>	<b>-</b>	<b>-</b>
Selbstfinanzierung	21'573.88	-70'700.00	391'674.00
<b>Finanzierungsergebnis</b>	<b>21'573.88</b>	<b>-70'700.00</b>	<b>391'674.00</b>

Das Gesamtergebnis weist einen Aufwandüberschuss von Fr. 24'300 aus. Der Finanzierungssaldo weist ein Plus von Fr. 21'600 aus. Das Gesamtergebnis der Erfolgsrechnung ist daher rund Fr. 100'000 besser als budgetiert.

Die Gründe dafür sind tiefere Ausgaben beim Sach- und Betriebsaufwand (Dienstleistungen und Honorare, baulicher und betrieblicher Unterhalt). Die Einnahmen aus Dienstleistungen für Dritte waren höher als budgetiert, während beim Holzverkauf das Budget nicht ganz erreicht werden konnte. Die Beiträge des Kantons waren höher als budgetiert.

Die Forstwirtschaft weist einen Überschuss von rund Fr. 57'000 aus, während die Bereiche allgemeine Verwaltung sowie Kultur, Sport und Freizeit defizitär sind.

Das Kontokorrentguthaben gegenüber der Einwohnergemeinde sinkt von Fr. 1.3 Mio. auf Fr. 1.2 Mio. Das Nettovermögen (Finanzvermögen abzüglich Fremdkapital) beträgt am 31.12.2019 Fr. 6.8 Mio.

Der Forstreservfonds im Betrag von Fr. 2.7 Mio. wurde aufgrund der Gesetzgebung aufgelöst und zu Gunsten der kumulierten Ergebnisse der Vorjahre umgebucht. Diese betragen Ende Jahr neu Fr. 7.5 Mio.

Die Jahresrechnung der gesamten Ortsbürgergemeinde inkl. Waldwirtschaft weist im Jahr 2019 ein leicht negatives Ergebnis aus.

Während das Betriebsergebnis im Bereich der Verwaltung, Kultur, Sport und Freizeit negativ sind, wurde die Waldwirtschaft auch im Jahr 2019 rentabel betrieben. Dies trotz den nach wie vor schwierigen Umständen mit dem trockenen Sommer und dem Borkenkäfer.

Nach wie vor rentabel zeigt sich der Bereich der Liegenschaften Finanzvermögen mit dem Hauptertrag der Mieteinnahmen für das Bürgerhaus.

## **Kommentare zu den einzelnen Funktionen der Erfolgsrechnung**

### **ALLGEMEINE VERWALTUNG**

**Nettoaufwand Rechnung 2019      Fr. 168'200**

Nettoaufwand Budget 2019          Fr. 199'900

Der Nettoaufwand der Abteilung Allgemeine Verwaltung ist tiefer als budgetiert. Im Wesentlichen sind die Minderaufwendungen durch die tieferen Kosten für den Rückbau der Jagdhütte begründet. Die Einnahmen aus der Vermietung des Waldhauses waren rund Fr. 6'000 höher als erwartet.

### **KULTUR, SPORT UND FREIZEIT**

**Nettoaufwand Rechnung 2019      Fr. 32'600**

Nettoaufwand Budget 2019          Fr. 17'900

Der Nettoaufwand war Fr. 14'700 höher als erwartet. Die Ausgaben für das Ortsmuseum waren im Rahmen des Budgets. Die Ausgaben für die Beiträge an die Hochstämme waren Fr. 8'000 höher als budgetiert (Total Ausgaben Fr. 23'000). Die Einnahmen aus dem Campingplatz sowie aus dem Fleischverkauf die Hirsche waren etwas tiefer als angenommen.

### **VOLKSWIRTSCHAFT**

**Nettoertrag Rechnung 2019          Fr. 72'400**

Nettoaufwand Budget 2019          Fr. 10'700

Das Ergebnis in der Funktion Volkswirtschaft (Wald und Mergelgrube) ist Fr. 83'100 besser als budgetiert. In der Kostenstelle Forstbetrieb steht den Aufwendungen von Fr. 1'782'200 ein Ertrag von Fr. 1'839'100 gegenüber. Die Personalkosten waren im Rahmen des bewilligten Budgets. Der Sachaufwand (vor allem Betriebs- und Verbrauchsmaterial und Dienstleistungen an Dritte) liegt rund Fr. 50'000 unter dem Budget. Grund dafür sind zur Hauptsache die Minderausgaben für Betriebs- und Verbrauchsmaterial und Dienstleistungen an Dritte (Holzernte durch Dritte). Im Gegenzug musste ein Fahrzeugersatz noch im Jahr 2019 mittels Nachtragskredit im Betrag von Fr. 18'000 vorgenommen werden, was jedoch im Fahrzeugunterhalt eine Entlastung herbeiführte. Die Mehrausgaben von Fr. 17'000 für externe Beratung sind auf das Rechtsverfahren gegen den Kanton Aargau (Betriebsplanung) entstanden (Kosten für Rechtsberatung- und Vertretung).

Auf der Einnahmenseite sind die Erträge tiefer als angenommen. Der Holzverkauf (zur Hauptsache Holzschnitzel) war Fr. 27'000 tiefer als erwartet. Die Entschädigungen von Gemeinden waren Fr. 91'000 tiefer als budgetiert (weniger Aufträge von Einwohnergemeinde), dafür waren die Einnahmen vom Kanton Fr. 70'000 höher als angenommen (Pflanzungen Hochwasserschutz).

## **FINANZEN UND STEUERN (Vermögensverwaltung)**

**Nettoertrag Rechnung 2019**      **Fr. 104'000**

Nettoertrag Budget 2019      Fr. 101'800

Bei den Einnahmen aus den Liegenschaften des Finanzvermögens handelt es sich um das Bürgerhaus, welches im Jahr einen Nettoertrag von Fr. 91'000 abwirft. Dies sind Mieterträge, welche von der Einwohnergemeinde für die Benützung der Räumlichkeiten bezahlt werden.

Der Aufwandüberschuss der gesamten Erfolgsrechnung beträgt rund Fr. 24'300. Dieser Aufwandüberschuss wird dem Eigenkapital belastet.

**Erfolgsrechnung**

Rechnung / 26.2.2020

1.1.2019 - 31.12.2019

Ortsbürgergemeinde

Erfolgsrechnung Zusammenzug		Rechnung 2019		Budget 2019		Rechnung 2018	
		Aufwand	Ertrag	Aufwand	Ertrag	Aufwand	Ertrag
<b>0</b>	<b>FUNKTIONALE GLIEDERUNG</b>	<b>2'146'891.09</b>	<b>2'146'891.09</b>	<b>2'222'500.00</b>	<b>2'222'500.00</b>	<b>2'649'763.10</b>	<b>2'649'763.10</b>
<b>00</b>	<b>ALLGEMEINE VERWALTUNG</b>	<b>238'447.70</b>	<b>70'274.75</b>	<b>259'800.00</b>	<b>59'900.00</b>	<b>118'081.85</b>	<b>39'265.00</b>
	Nettoergebnis		168'172.95		199'900.00		78'816.85
<b>3</b>	<b>KULTUR, SPORT UND FREIZEIT</b>	<b>71'157.33</b>	<b>38'581.40</b>	<b>61'900.00</b>	<b>44'000.00</b>	<b>78'716.68</b>	<b>37'404.05</b>
	Nettoergebnis		32'575.93		17'900.00		41'312.63
<b>8</b>	<b>VOLKSWIRTSCHAFT</b>	<b>1'792'870.01</b>	<b>1'865'258.37</b>	<b>1'852'900.00</b>	<b>1'842'200.00</b>	<b>2'055'379.35</b>	<b>2'069'448.15</b>
	Nettoergebnis	72'388.36			10'700.00	14'068.80	
<b>9</b>	<b>FINANZEN UND STEUERN</b>	<b>44'416.05</b>	<b>172'776.57</b>	<b>47'900.00</b>	<b>276'400.00</b>	<b>397'585.22</b>	<b>503'645.90</b>
	Nettoergebnis	128'360.52		228'500.00		106'060.68	

**Erfolgsrechnung**

Rechnung / 26.2.2020

1.1.2019 - 31.12.2019

Ortsbürgergemeinde

Erfolgsrechnung		Rechnung 2019		Budget 2019		Rechnung 2018	
		Aufwand	Ertrag	Aufwand	Ertrag	Aufwand	Ertrag
<b>0</b>	<b>FUNKTIONALE GLIEDERUNG</b>	<b>2'146'891.09</b>	<b>2'146'891.09</b>	<b>2'222'500.00</b>	<b>2'222'500.00</b>	<b>2'649'763.10</b>	<b>2'649'763.10</b>
<b>00</b>	<b>ALLGEMEINE VERWALTUNG</b>	<b>238'447.70</b>	<b>70'274.75</b>	<b>259'800.00</b>	<b>59'900.00</b>	<b>118'081.85</b>	<b>39'265.00</b>
	Nettoergebnis		168'172.95		199'900.00		78'816.85
0110	Legislative	12'332.75		13'800.00		12'231.65	
0220	Allgemeine Dienste, übrige	109'008.05	20'701.60	93'100.00	17'500.00	54'200.00	
290	Verwaltungsliegenschaften, übriges	117'106.90	49'573.15	152'900.00	42'400.00	51'650.20	39'265.00
<b>3</b>	<b>KULTUR, SPORT UND FREIZEIT</b>	<b>71'157.33</b>	<b>38'581.40</b>	<b>61'900.00</b>	<b>44'000.00</b>	<b>78'716.68</b>	<b>37'404.05</b>
	Nettoergebnis		32'575.93		17'900.00		41'312.63
3110	Museen und bildende Kunst	23'801.60		23'200.00		33'659.60	
3120	Denkmalpflege und Heimatschutz	22'950.00		15'000.00		14'150.00	
3420	Freizeit	24'405.73	38'581.40	23'700.00	44'000.00	30'907.08	37'404.05
<b>8</b>	<b>VOLKSWIRTSCHAFT</b>	<b>1'792'870.01</b>	<b>1'865'258.37</b>	<b>1'852'900.00</b>	<b>1'842'200.00</b>	<b>2'055'379.35</b>	<b>2'069'448.15</b>
	Nettoergebnis	72'388.36			10'700.00	14'068.80	
8200	Forstwirtschaft	1'782'153.46	1'839'107.87	1'844'900.00	1'822'200.00		
8201	Waldwirtschaft					1'990'777.75	2'038'314.95
8209	Nebenbetrieb					60'735.40	13'198.20
8900	Sonstige gewerbliche Betriebe	10'716.55	26'150.50	8'000.00	20'000.00	3'866.20	17'935.00
<b>9</b>	<b>FINANZEN UND STEUERN</b>	<b>44'416.05</b>	<b>172'776.57</b>	<b>47'900.00</b>	<b>276'400.00</b>	<b>397'585.22</b>	<b>503'645.90</b>
	Nettoergebnis	128'360.52		228'500.00		106'060.68	
9610	Zinsen	319.45	13'002.25	400.00	12'200.00	13'559.05	13'553.70
9630	Liegenschaften des Finanzvermögens	40'096.60	131'478.55	43'000.00	133'000.00	95'173.32	485'592.20
9951	Stiftungen	4'000.00	4'000.00	4'500.00	4'500.00	4'500.00	4'500.00
9990	Abschluss		24'295.77		126'700.00	284'352.85	



**Erfolgsrechnung**

Rechnung / 26.2.2020

1.1.2019 - 31.12.2019

Ortsbürgergemeinde

Erfolgsrechnung		Rechnung 2019		Budget 2019		Rechnung 2018	
		Aufwand	Ertrag	Aufwand	Ertrag	Aufwand	Ertrag
<b>0</b>	<b>FUNKTIONALE GLIEDERUNG</b>	<b>2'146'891.09</b>	<b>2'146'891.09</b>	<b>2'222'500.00</b>	<b>2'222'500.00</b>	<b>2'649'763.10</b>	<b>2'649'763.10</b>
<b>00</b>	<b>ALLGEMEINE VERWALTUNG</b>	<b>238'447.70</b>	<b>70'274.75</b>	<b>259'800.00</b>	<b>59'900.00</b>	<b>118'081.85</b>	<b>39'265.00</b>
	Nettoergebnis		168'172.95		199'900.00		78'816.85
<b>01</b>	<b>Legislative und Exekutive</b>	<b>12'332.75</b>		<b>13'800.00</b>		<b>12'231.65</b>	
	Nettoergebnis		12'332.75		13'800.00		12'231.65
<b>011</b>	<b>Legislative</b>	<b>12'332.75</b>		<b>13'800.00</b>		<b>12'231.65</b>	
	Nettoergebnis		12'332.75		13'800.00		12'231.65
<b>0110</b>	<b>Legislative</b>	<b>12'332.75</b>		<b>13'800.00</b>		<b>12'231.65</b>	
3000.00	Tag- und Sitzungsgelder	1'830.00		2'700.00		2'310.00	
3102.00	Drucksachen, Publikationen	3'277.10		3'300.00		2'820.15	
3130.00	Dienstleistungen Dritter	2'692.50		3'000.00		2'692.50	
3130.03	Porti und Versandkosten	1'552.30		1'700.00		1'638.30	
3137.00	Steuern und Abgaben	65.00		100.00		65.00	
3170.02	Gemeindeanlagen	2'915.85		3'000.00		2'705.70	
<b>02</b>	<b>Allgemeine Dienste</b>	<b>226'114.95</b>	<b>70'274.75</b>	<b>246'000.00</b>	<b>59'900.00</b>	<b>105'850.20</b>	<b>39'265.00</b>
	Nettoergebnis		155'840.20		186'100.00		66'585.20
<b>022</b>	<b>Allgemeine Dienste, übrige</b>	<b>109'008.05</b>	<b>20'701.60</b>	<b>93'100.00</b>	<b>17'500.00</b>	<b>54'200.00</b>	
	Nettoergebnis		88'306.45		75'600.00		54'200.00
<b>0220</b>	<b>Allgemeine Dienste</b>	<b>109'008.05</b>	<b>20'701.60</b>	<b>93'100.00</b>	<b>17'500.00</b>	<b>54'200.00</b>	
3170.02	Gemeindeanlagen	15'870.90		15'000.00			
3612.00	Entschädigung an Gemeinden und Gemeindeverbände	8'900.00		12'000.00		8'900.00	
3612.02	Entschädigung an Gde.u. Gde.verbände i.V Soz. all.					31'170.00	
3636.00	Beiträge an private Organisationen ohne Erwerbszweck	19'231.40		14'100.00		14'130.00	
3910.00	Int.Verrechnung von Dienstleistungen	31'804.00		32'000.00			
3910.01	Int. Verrechnung Löhne	33'201.75		20'000.00			
4210.00	Gebühren für Amtshandlungen		500.00				
4612.00	Entschädigungen von Gemeinden		20'201.60		17'500.00		
<b>029</b>	<b>Verwaltungsliegenschaften, übriges</b>	<b>117'106.90</b>	<b>49'573.15</b>	<b>152'900.00</b>	<b>42'400.00</b>	<b>51'650.20</b>	<b>39'265.00</b>
	Nettoergebnis		67'533.75		110'500.00		12'385.20

**Erfolgsrechnung**

Rechnung / 26.2.2020

1.1.2019 - 31.12.2019

Ortsbürgergemeinde

Erfolgsrechnung		Rechnung 2019		Budget 2019		Rechnung 2018	
		Aufwand	Ertrag	Aufwand	Ertrag	Aufwand	Ertrag
<b>0290</b>	<b>Liegenschaften Verwaltungsvermögen</b>	<b>117'106.90</b>	<b>49'573.15</b>	<b>152'900.00</b>	<b>42'400.00</b>	<b>51'650.20</b>	<b>39'265.00</b>
3010.01	Löhne Teilzeitpersonal Stundenlohn	26'214.85		30'000.00		25'180.60	
3050.00	AG-Beiträge AHV, IV, EO, ALV	1'580.45		1'900.00		1'526.75	
3053.00	AG-Beiträge an Unfallversicherungen	49.10		100.00		47.60	
3054.00	AG-Beiträge Familienausgleichskasse	321.15		400.00		310.35	
3101.00	Betriebs- und Verbrauchsmaterial	956.15		3'000.00		1'584.25	
3110.00	Büromöbel und -geräte	2'425.60		1'300.00			
3120.00	Ver- und Entsorgung LS VV	5'434.90		6'500.00		4'556.50	
3134.00	Sachversicherungsprämien	1'223.75		1'000.00		1'285.75	
3144.00	Unterhalt Hochbauten	61'760.30		94'000.00		2'144.35	
3151.00	Unterhalt Apparate, Maschinen, Geräte, Werkzeuge	1'370.20		3'000.00		1'219.55	
3300.40	Planm.Abschr.Hochbauten allg.Haushalt	7'736.20		7'700.00		3'720.00	
3612.01	Entschädigungen an Gemeinden SF Löhne i.V.					10'074.50	
3910.01	Int. Verrechnung Löhne	8'034.25		4'000.00			
4240.00	Benützungsgebühren und Dienstleistungen		46'361.00		40'000.00		37'036.00
4260.00	Rückerstattungen MWST-frei		883.15				
4470.00	Pacht- und Mietzinse Liegenschaften VV		2'329.00		2'400.00		2'229.00
<b>3</b>	<b>KULTUR, SPORT UND FREIZEIT</b>	<b>71'157.33</b>	<b>38'581.40</b>	<b>61'900.00</b>	<b>44'000.00</b>	<b>78'716.68</b>	<b>37'404.05</b>
	Nettoergebnis		32'575.93		17'900.00		41'312.63
<b>31</b>	<b>Kulturerbe</b>	<b>46'751.60</b>		<b>38'200.00</b>		<b>47'809.60</b>	
	Nettoergebnis		46'751.60		38'200.00		47'809.60
<b>311</b>	<b>Museen und bildende Kunst</b>	<b>23'801.60</b>		<b>23'200.00</b>		<b>33'659.60</b>	
	Nettoergebnis		23'801.60		23'200.00		33'659.60
<b>3111</b>	<b>Ortsmuseum</b>	<b>23'801.60</b>		<b>23'200.00</b>		<b>33'659.60</b>	
3101.00	Betriebs- und Verbrauchsmaterial	84.75		200.00			
3111.00	Maschinen und Geräte	682.30		500.00		962.85	
3120.00	Ver- und Entsorgung LS VV	2'138.55		2'200.00		2'253.60	
3130.00	Dienstleistungen Dritter	2'986.30		3'300.00		1'650.95	
3134.00	Sachversicherungsprämien	1'113.20		1'300.00		1'144.20	
3144.00	Unterhalt Hochbauten	5'215.05		10'200.00		17'486.95	
3612.01	Entschädigungen an Gemeinden SF Löhne i.V.	7'516.95				7'661.05	
3636.00	Beiträge an private Organisationen ohne Erwerbszweck	2'500.00		2'500.00		2'500.00	
3910.01	Int. Verrechnung Löhne	1'564.50		3'000.00			
<b>312</b>	<b>Denkmalpflege und Heimatschutz</b>	<b>22'950.00</b>		<b>15'000.00</b>		<b>14'150.00</b>	

**Erfolgsrechnung**

Rechnung / 26.2.2020

1.1.2019 - 31.12.2019

Ortsbürgergemeinde

Erfolgsrechnung		Rechnung 2019		Budget 2019		Rechnung 2018	
		Aufwand	Ertrag	Aufwand	Ertrag	Aufwand	Ertrag
	Nettoergebnis		22'950.00		15'000.00		14'150.00
<b>3120</b>	<b>Denkmalpflege und Heimatschutz</b>	<b>22'950.00</b>		<b>15'000.00</b>		<b>14'150.00</b>	
3637.00	Beiträge an private Haushalte	22'950.00		15'000.00		14'150.00	
<b>34</b>	<b>Sport und Freizeit</b>	<b>24'405.73</b>	<b>38'581.40</b>	<b>23'700.00</b>	<b>44'000.00</b>	<b>30'907.08</b>	<b>37'404.05</b>
	Nettoergebnis	14'175.67		20'300.00		6'496.97	
<b>342</b>	<b>Freizeit</b>	<b>24'405.73</b>	<b>38'581.40</b>	<b>23'700.00</b>	<b>44'000.00</b>	<b>30'907.08</b>	<b>37'404.05</b>
	Nettoergebnis	14'175.67		20'300.00		6'496.97	
<b>3420</b>	<b>Freizeit</b>	<b>24'405.73</b>	<b>38'581.40</b>	<b>23'700.00</b>	<b>44'000.00</b>	<b>30'907.08</b>	<b>37'404.05</b>
3000.00	Tag- und Sitzungsgelder	500.00		600.00		150.00	
3010.01	Löhne Teilzeitpersonal Stundenlohn	2'230.00		2'500.00		1'900.00	
3101.00	Betriebs- und Verbrauchsmaterial	3'580.00		3'000.00		2'167.60	
3120.00	Ver- und Entsorgung LS VV	343.15		500.00		385.00	
3134.00	Sachversicherungsprämien	329.85		100.00		20.25	
3144.00	Unterhalt Hochbauten	1'617.55		1'000.00		1'125.40	
3160.00	Miete und Pacht Liegenschaften	823.00		900.00		823.00	
3170.00	Reisekosten und Spesen	29.40		500.00		24.00	
3170.02	Gemeindeanlagen	2'706.23		5'000.00		3'927.68	
3192.00	Abgeltung von Rechten	20.00		200.00		20.00	
3431.20	Anschaffungen Mobilien			2'000.00		8'401.05	
3431.30	Unterhalt Mobilien	4'021.70		2'000.00		1'227.80	
3439.30	Sachversicherungsprämien			400.00		355.05	
3439.40	Dienstleistungen Dritter	1'136.65		1'000.00		105.05	
3612.01	Entschädigungen an Gemeinden SF Löhne i.V.					10'275.20	
3910.01	Int. Verrechnung Löhne	7'068.20		4'000.00			
4250.00	Verkäufe		6'370.80		9'000.00		4'398.75
4430.00	Miet- und Pachtzinsen Liegenschaften FV		30'210.60		33'000.00		31'005.30
4612.00	Entschädigungen von Gemeinden		2'000.00		2'000.00		2'000.00
<b>8</b>	<b>VOLKSWIRTSCHAFT</b>	<b>1'792'870.01</b>	<b>1'865'258.37</b>	<b>1'852'900.00</b>	<b>1'842'200.00</b>	<b>2'055'379.35</b>	<b>2'069'448.15</b>
	Nettoergebnis	72'388.36			10'700.00	14'068.80	
<b>82</b>	<b>Forstwirtschaft</b>	<b>1'782'153.46</b>	<b>1'839'107.87</b>	<b>1'844'900.00</b>	<b>1'822'200.00</b>	<b>2'051'513.15</b>	<b>2'051'513.15</b>
	Nettoergebnis	56'954.41			22'700.00		
<b>820</b>	<b>Forstwirtschaft</b>	<b>1'782'153.46</b>	<b>1'839'107.87</b>	<b>1'844'900.00</b>	<b>1'822'200.00</b>	<b>2'051'513.15</b>	<b>2'051'513.15</b>

**Erfolgsrechnung**

Rechnung / 26.2.2020

1.1.2019 - 31.12.2019

Ortsbürgergemeinde

Erfolgsrechnung		Rechnung 2019		Budget 2019		Rechnung 2018	
		Aufwand	Ertrag	Aufwand	Ertrag	Aufwand	Ertrag
Nettoergebnis		56'954.41			22'700.00		
<b>8200</b>	<b>Forstbetrieb</b>	<b>1'782'153.46</b>	<b>1'839'107.87</b>	<b>1'844'900.00</b>	<b>1'822'200.00</b>		
3000.00	Tag- und Sitzungsgelder	855.00		2'000.00			
3010.00	Löhne Verwaltungs- und Betriebspersonal	520'373.15		536'800.00			
3010.01	Löhne Teilzeitpersonal Stundenlohn	23'381.05					
3010.09	EO- und Versicherungsleistungen	-5'179.00					
3040.00	Erziehungszulagen	2'400.00		2'400.00			
3050.00	AG-Beiträge AHV, IV, EO, ALV	35'107.25		33'500.00			
3052.00	AG-Beiträge an Pensionskassen	40'411.30		38'400.00			
3053.00	AG-Beiträge an Unfallversicherungen	31'688.30		28'700.00			
3054.00	AG-Beiträge Familienausgleichskasse	7'220.90		6'800.00			
3055.00	AG-Beiträge an Krankentaggeldversicherung	2'743.45		2'600.00			
3090.00	Aus- und Weiterbildung des Personals	4'489.00		10'000.00			
3099.00	Übriger Personalaufwand	2'004.95		1'500.00			
3100.00	Büromaterial	821.70		1'000.00			
3100.01	Kopienabrechnung	3.30		200.00			
3101.00	Betriebs- und Verbrauchsmaterial	332'617.45		355'000.00			
3103.00	Fachliteratur, Zeitschriften	279.00		200.00			
3111.00	Maschinen und Geräte	18'055.90		17'000.00			
3111.01	Fahrzeuge	18'449.00					
3112.00	Dienstkleider	11'068.65		11'000.00			
3120.00	Ver- und Entsorgung LS VV	3'626.95		5'000.00			
3130.00	Dienstleistungen Dritter	539'507.30		573'000.00			
3130.01	Telefonie und Kommunikation	1'953.95		1'300.00			
3130.05	Mitglieder- und Verbandsbeiträge	5'852.45		7'000.00			
3132.00	Honorare externe Berater, Fachexperten	30'592.90		13'800.00			
3134.00	Sachversicherungsprämien	7'361.05		7'000.00			
3137.00	Steuern und Abgaben	1'661.62		2'000.00			
3141.00	Unterhalt Strassen und Verkehrswege	7'578.35		20'000.00			
3144.00	Unterhalt Hochbauten	32'418.40		40'000.00			
3151.00	Unterhalt Apparate, Maschinen, Geräte, Werkzeuge	18'032.90		20'000.00			
3151.01	Unterhalt Fahrzeuge	14'039.20		30'000.00			
3161.00	Mieten, Benützungskosten Anlagen	6'701.40		3'000.00			
3161.01	Mieten Benützungskosten Kopierer, Drucker	542.80		300.00			
3170.00	Reisekosten und Spesen	1'013.55		3'000.00			
3190.00	Schadenersatzleistungen	1'605.05					
3300.40	Planm. Abschr. Hochbauten allg. Haushalt	15'714.00		15'700.00			
3300.60	Planm. Abschr. Mobilien VV allg. Haushalt	21'730.00		32'300.00			

**Erfolgsrechnung**

Rechnung / 26.2.2020

1.1.2019 - 31.12.2019

Ortsbürgergemeinde

Erfolgsrechnung		Rechnung 2019		Budget 2019		Rechnung 2018	
		Aufwand	Ertrag	Aufwand	Ertrag	Aufwand	Ertrag
3499.00	Übriger Finanzaufwand Skonto und VGZ	1'201.24					
3612.00	Entschädigung an Gemeinden und Gemeindeverbände	19'860.00		20'000.00			
3660.20	Plan.Abschr.Inv.beitr.allg.Haush.an	4'370.00		4'400.00			
4240.00	Benützungsgebühren und Dienstleistungen		191'938.95		155'000.00		
4250.00	Verkäufe		1'068'174.62		1'095'300.00		
4260.00	Rückerstattungen MWST-frei		5'045.25		2'000.00		
4260.01	Rückerstattungen MWST-pflichtig		50'859.00		1'000.00		
4320.00	Bestandesänderung Holzinventar		-37'351.15				
4470.00	Pacht- und Mietzinse Liegenschaften VV		3'000.00		3'000.00		
4611.00	Entschädigung von Kantonen		67'226.65		80'000.00		
4612.00	Entschädigungen von Gemeinden		192'721.20		283'500.00		
4630.00	Beiträge vom Bund		10'399.95		7'000.00		
4631.00	Beiträge vom Kanton		160'933.80		89'900.00		
4632.00	Beiträge von Gemeinden und Gemeindeverbänden		40'000.00		40'000.00		
4699.10	Rückverteilung CO2-Abgabe		743.90		500.00		
4910.00	Int.Verrechnung v. Dienstleistungen		31'804.00		32'000.00		
4910.01	Interne Verrechnung Löhne		53'611.70		33'000.00		
<b>8201</b>	<b>Waldwirtschaft [Gemeindebetrieb]</b>					<b>1'990'777.75</b>	<b>2'038'314.95</b>
3010.00	Löhne Verwaltungs- und Betriebspersonal					547'461.75	
3010.09	EO- und Versicherungsleistungen					-11'995.70	
3040.00	Erziehungszulagen					2'400.00	
3050.00	AG-Beiträge AHV, IV, EO, ALV					33'136.25	
3052.00	AG-Beiträge an Pensionskassen					37'885.00	
3053.00	AG-Beiträge an Unfallversicherungen					30'193.80	
3054.00	AG-Beiträge Familienausgleichskasse					6'755.40	
3055.00	AG-Beiträge an Krankentaggeldversicherung					2'598.25	
3090.00	Aus- und Weiterbildung des Personals					10'525.85	
3099.00	Übriger Personalaufwand					918.90	
3100.00	Büromaterial					721.60	
3100.01	Kopienabrechnung					17.95	
3101.00	Betriebs- und Verbrauchsmaterial					422'330.90	
3111.00	Maschinen und Geräte					23'123.15	
3112.00	Dienstkleider					7'225.60	
3113.00	Hardware					100.00	
3120.00	Ver- und Entsorgung LS VV					3'632.75	
3130.00	Dienstleistungen Dritter					625'184.05	
3130.01	Telefonie und Kommunikation					865.20	
3130.05	Mitglieder- und Verbandsbeiträge					6'890.45	

**Erfolgsrechnung**

Rechnung / 26.2.2020

1.1.2019 - 31.12.2019

Ortsbürgergemeinde

Erfolgsrechnung		Rechnung 2019		Budget 2019		Rechnung 2018	
		Aufwand	Ertrag	Aufwand	Ertrag	Aufwand	Ertrag
3132.00	Honorare externe Berater, Fachexperten					78'820.90	
3134.00	Sachversicherungsprämien					6'949.85	
3137.00	Steuern und Abgaben					1'891.28	
3141.00	Unterhalt Strassen und Verkehrswege					4'911.15	
3144.00	Unterhalt Hochbauten					14'076.85	
3151.00	Unterhalt Apparate, Maschinen, Geräte, Werkzeuge					22'529.65	
3151.01	Unterhalt Fahrzeuge					33'298.90	
3161.00	Mieten, Benützungskosten Anlagen					3'247.15	
3161.01	Mieten Benützungskosten Kopierer,Drucker					84.00	
3170.00	Reisekosten und Spesen					1'489.15	
3300.41	Planm.Abschr.Hochbaut.spez.fin.Gde.Betr.					15'710.00	
3300.61	Planm.Abschr.Mobilien VV spez.fin.Gde.Be					32'289.00	
3499.00	Übriger Finanzaufwand Skonto und VGZ					1'278.72	
3612.00	Entschädigung an Gemeinden und Gemeindeverbände					19'860.00	
3660.21	Plan.Abschr.Inv.beitr.spez.fin.Gde.Betr.					4'370.00	
4240.00	Benützungsgebühren und Dienstleistungen						169'624.40
4250.00	Verkäufe						1'119'660.77
4260.00	Rückerstattungen MWST-frei						5'560.10
4260.01	Rückerstattungen MWST-pflichtig						957.00
4320.00	Bestandesänderung Holzinventar						123'732.73
4470.00	Pacht- und Mietzinse Liegenschaften VV						3'000.00
4611.00	Entschädigung von Kantonen						82'110.40
4612.00	Entschädigungen von Gemeinden						251'684.40
4612.01	Entschädigungen von Gemeinden SF Löhne i.V.						24'664.45
4612.02	Entsch.v.Gemeinden u.Gde.verbände Sozial.						31'170.00
4630.00	Beiträge vom Bund						8'042.90
4631.00	Beiträge vom Kanton						177'264.40
4632.00	Beiträge von Gemeinden und Gemeindeverbänden						40'000.00
4699.10	Rückverteilung CO2-Abgabe						843.40
<b>8209</b>	<b>Nichtbetrieb [Gemeindebetrieb]</b>					<b>60'735.40</b>	<b>13'198.20</b>
3170.02	Gemeindeanlässe					3'902.35	
3612.01	Entschädigungen an Gemeinden SF Löhne i.V.					1'461.75	
4409.02	Verzinsung Forstreserfefonds						13'198.20
9010.00	Abschluss SF in EK Ertragsüberschuss					55'371.30	
<b>89</b>	<b>Sonstige gewerbliche Betriebe</b>	<b>10'716.55</b>	<b>26'150.50</b>	<b>8'000.00</b>	<b>20'000.00</b>	<b>3'866.20</b>	<b>17'935.00</b>
	Nettoergebnis	15'433.95		12'000.00		14'068.80	

**Erfolgsrechnung**

Rechnung / 26.2.2020

1.1.2019 - 31.12.2019

Ortsbürgergemeinde

Erfolgsrechnung		Rechnung 2019		Budget 2019		Rechnung 2018	
		Aufwand	Ertrag	Aufwand	Ertrag	Aufwand	Ertrag
<b>890</b>	<b>Sonstige gewerbliche Betriebe</b>	<b>10'716.55</b>	<b>26'150.50</b>	<b>8'000.00</b>	<b>20'000.00</b>	<b>3'866.20</b>	<b>17'935.00</b>
	Nettoergebnis	15'433.95		12'000.00		14'068.80	
<b>8900</b>	<b>Sonstige gewerbliche Betriebe</b>	<b>10'716.55</b>	<b>26'150.50</b>	<b>8'000.00</b>	<b>20'000.00</b>	<b>3'866.20</b>	<b>17'935.00</b>
3130.00	Dienstleistungen Dritter	6'973.55		5'000.00		2'326.30	
3132.00	Honorare externe Berater, Fachexperten			1'000.00		963.90	
3612.01	Entschädigungen an Gemeinden SF Löhne i.V.					576.00	
3910.01	Int. Verrechnung Löhne	3'743.00		2'000.00			
4250.00	Verkäufe		26'150.50		20'000.00		17'935.00
<b>9</b>	<b>FINANZEN UND STEUERN</b>	<b>44'416.05</b>	<b>172'776.57</b>	<b>47'900.00</b>	<b>276'400.00</b>	<b>397'585.22</b>	<b>503'645.90</b>
	Nettoergebnis	128'360.52		228'500.00		106'060.68	
<b>96</b>	<b>Vermögens- und Schuldenverwaltung</b>	<b>40'416.05</b>	<b>144'480.80</b>	<b>43'400.00</b>	<b>145'200.00</b>	<b>108'732.37</b>	<b>499'145.90</b>
	Nettoergebnis	104'064.75		101'800.00		390'413.53	
<b>961</b>	<b>Zinsen</b>	<b>319.45</b>	<b>13'002.25</b>	<b>400.00</b>	<b>12'200.00</b>	<b>13'559.05</b>	<b>13'553.70</b>
	Nettoergebnis	12'682.80		11'800.00			5.35
<b>9610</b>	<b>Zinsen</b>	<b>319.45</b>	<b>13'002.25</b>	<b>400.00</b>	<b>12'200.00</b>	<b>13'559.05</b>	<b>13'553.70</b>
3409.00	Übrige Passivzinsen	319.45		400.00		360.85	
3409.02	Verzinsung Forstreservfonds					13'198.20	
4401.00	Zinsen Forderungen Kontokorrente		12'827.25		12'000.00		13'403.70
4402.00	Zinsen kurzfristige Anlagen		175.00		200.00		150.00
<b>963</b>	<b>Liegenschaften des Finanzvermögens</b>	<b>40'096.60</b>	<b>131'478.55</b>	<b>43'000.00</b>	<b>133'000.00</b>	<b>95'173.32</b>	<b>485'592.20</b>
	Nettoergebnis	91'381.95		90'000.00		390'418.88	
<b>9630</b>	<b>Liegenschaften des Finanzvermögens</b>	<b>40'096.60</b>	<b>131'478.55</b>	<b>43'000.00</b>	<b>133'000.00</b>	<b>95'173.32</b>	<b>485'592.20</b>
3430.40	Baulicher Unterhalt Gebäude FV	752.40		6'500.00		8'633.05	
3431.10	Betriebs- und Verbrauchsmaterial	633.55		2'000.00		2'912.35	
3439.10	Ver- und Entsorgung	10'379.80		10'700.00		9'823.10	
3439.30	Sachversicherungsprämien	1'831.55		2'000.00		1'887.85	
3441.00	Wertberichtigung Sachanlagen FV					48'346.12	
3612.00	Entschädigung an Gemeinden und Gemeindeverbände	16'800.00		16'800.00		16'800.00	
3612.01	Entschädigungen an Gemeinden SF Löhne i.V.	9'699.30		5'000.00		6'770.85	
4260.00	Rückerstattungen MWST-frei		40'096.55		43'000.00		46'827.20
4430.00	Miet- und Pachtzinsen Liegenschaften FV		91'382.00		90'000.00		91'382.00
4443.00	Marktwertanpassungen Liegenschaften FV						347'383.00

**Erfolgsrechnung**

Rechnung / 26.2.2020

1.1.2019 - 31.12.2019

Ortsbürgergemeinde

Erfolgsrechnung		Rechnung 2019		Budget 2019		Rechnung 2018	
		Aufwand	Ertrag	Aufwand	Ertrag	Aufwand	Ertrag
<b>99</b>	<b>Nicht aufgeteilte Posten</b>	<b>4'000.00</b>	<b>28'295.77</b>	<b>4'500.00</b>	<b>131'200.00</b>	<b>288'852.85</b>	<b>4'500.00</b>
	Nettoergebnis	24'295.77		126'700.00			284'352.85
<b>995</b>	<b>Neutrale Aufwendungen und Erträge</b>	<b>4'000.00</b>	<b>4'000.00</b>	<b>4'500.00</b>	<b>4'500.00</b>	<b>4'500.00</b>	<b>4'500.00</b>
<b>9951</b>	<b>Stiftungen</b>	<b>4'000.00</b>	<b>4'000.00</b>	<b>4'500.00</b>	<b>4'500.00</b>	<b>4'500.00</b>	<b>4'500.00</b>
3637.00	Beiträge an private Haushalte	4'000.00		4'500.00		4'500.00	
4401.00	Zinsen Forderungen Kontokorrente		319.45		400.00		360.85
4512.00	Entnahme aus Legate u. Stift. EK		3'680.55		4'100.00		4'139.15
<b>999</b>	<b>Abschluss</b>		<b>24'295.77</b>		<b>126'700.00</b>	<b>284'352.85</b>	
	Nettoergebnis	24'295.77		126'700.00			284'352.85
<b>9990</b>	<b>Abschluss</b>		<b>24'295.77</b>		<b>126'700.00</b>	<b>284'352.85</b>	
4895.00	Entnahme aus Aufwertungsreserven				3'700.00		
9000.00	Ertragsüberschuss Erfolgsrechnung					284'352.85	
9001.01	Aufwandüberschuss Erfolgsrechnung		24'295.77		123'000.00		



**Erfolgsrechnung**

Rechnung / 26.2.2020

1.1.2019 - 31.12.2019

Ortsbürgergemeinde

Erfolgsrechnung Artengliederung		Rechnung 2019		Budget 2019		Rechnung 2018	
		Aufwand	Ertrag	Aufwand	Ertrag	Aufwand	Ertrag
	<b>Erfolgsrechnung</b>	<b>2'146'891.09</b>	<b>2'146'891.09</b>	<b>2'222'500.00</b>	<b>2'222'500.00</b>	<b>2'649'763.10</b>	<b>2'649'763.10</b>
<b>3</b>	<b>Aufwand</b>	<b>2'146'891.09</b>		<b>2'222'500.00</b>		<b>2'310'038.95</b>	
30	Personalaufwand	698'220.90		700'900.00		691'304.80	
31	Sach- und übriger Betriebsaufwand	1'181'970.30		1'279'600.00		1'317'286.61	
33	Abschreibungen Verwaltungsvermögen	45'180.20		55'700.00		51'719.00	
34	Finanzaufwand	20'276.34		27'000.00		96'529.19	
36	Transferaufwand	115'827.65		94'300.00		153'199.35	
39	Interne Verrechnungen	85'415.70		65'000.00			
<b>4</b>	<b>Ertrag</b>		<b>2'122'595.32</b>		<b>2'099'500.00</b>		<b>2'649'763.10</b>
42	Entgelte		1'436'379.82		1'365'300.00		1'401'999.22
43	Verschiedene Erträge		-37'351.15				123'732.73
44	Finanzertrag		140'243.30		141'000.00		502'112.05
45	Entnahmen Fonds u. Spezialfinanzierungen		3'680.55		4'100.00		4'139.15
46	Transferertrag		494'227.10		520'400.00		617'779.95
48	Ausserordentlicher Ertrag				3'700.00		
49	Interne Verrechnungen		85'415.70		65'000.00		
4.9	Bruttoergebnis 1	2'146'891.09	2'122'595.32	2'222'500.00	2'099'500.00	2'310'038.95	2'649'763.10
5.9	Bruttoergebnis 3	2'146'891.09	2'122'595.32	2'222'500.00	2'099'500.00	2'310'038.95	2'649'763.10
6.9	Betriebsergebnis 3	2'146'891.09	2'122'595.32	2'222'500.00	2'099'500.00	2'310'038.95	2'649'763.10
7.9	Betriebsergebnis 4	2'146'891.09	2'122'595.32	2'222'500.00	2'099'500.00	2'310'038.95	2'649'763.10
8.9	Unternehmenserfolg nach Steuern	2'146'891.09	2'122'595.32	2'222'500.00	2'099'500.00	2'310'038.95	2'649'763.10
<b>9</b>	<b>Abschluss</b>		<b>24'295.77</b>		<b>123'000.00</b>	<b>339'724.15</b>	
90	Abschlusskonten		24'295.77		123'000.00	339'724.15	

**Erfolgsrechnung**

Rechnung / 26.2.2020

1.1.2019 - 31.12.2019

Ortsbürgergemeinde

Erfolgsrechnung Artengliederung		Rechnung 2019		Budget 2019		Rechnung 2018	
		Aufwand	Ertrag	Aufwand	Ertrag	Aufwand	Ertrag
	<b>Erfolgsrechnung</b>	<b>2'146'891.09</b>	<b>2'146'891.09</b>	<b>2'222'500.00</b>	<b>2'222'500.00</b>	<b>2'649'763.10</b>	<b>2'649'763.10</b>
<b>3</b>	<b>Aufwand</b>	<b>2'146'891.09</b>		<b>2'222'500.00</b>		<b>2'310'038.95</b>	
<b>30</b>	<b>Personalaufwand</b>	<b>698'220.90</b>		<b>700'900.00</b>		<b>691'304.80</b>	
<b>300</b>	<b>Behörden und Kommissionen</b>	<b>3'185.00</b>		<b>5'300.00</b>		<b>2'460.00</b>	
3000	Entsch.Tag-u.Sitzungsg.Behörden/Kommiss.	3'185.00		5'300.00		2'460.00	
<b>301</b>	<b>Löhne Verwaltungs- u.Betriebspersonals</b>	<b>567'020.05</b>		<b>569'300.00</b>		<b>562'546.65</b>	
3010	Löhne d.Verwaltungs-u.Betriebspersonals	567'020.05		569'300.00		562'546.65	
<b>304</b>	<b>Zulagen</b>	<b>2'400.00</b>		<b>2'400.00</b>		<b>2'400.00</b>	
3040	Kinder- und Ausbildungszulagen	2'400.00		2'400.00		2'400.00	
<b>305</b>	<b>Arbeitgeberbeiträge</b>	<b>119'121.90</b>		<b>112'400.00</b>		<b>112'453.40</b>	
3050	AG-Beitr.AHV,IV,EO,ALV,Verwaltungskosten	36'687.70		35'400.00		34'663.00	
3052	AG-Beiträge an andere Pensionskassen	40'411.30		38'400.00		37'885.00	
3053	AG-Beiträge an Unfallversicherungen	31'737.40		28'800.00		30'241.40	
3054	AG-Beiträge an Fam.ausgleichskasse	7'542.05		7'200.00		7'065.75	
3055	AG-Beiträge an Krankentaggeldvers.	2'743.45		2'600.00		2'598.25	
<b>309</b>	<b>Übriger Personalaufwand</b>	<b>6'493.95</b>		<b>11'500.00</b>		<b>11'444.75</b>	
3090	Aus- und Weiterbildung des Personals	4'489.00		10'000.00		10'525.85	
3099	Übriger Personalaufwand	2'004.95		1'500.00		918.90	
<b>31</b>	<b>Sach- und übriger Betriebsaufwand</b>	<b>1'181'970.30</b>		<b>1'279'600.00</b>		<b>1'317'286.61</b>	
<b>310</b>	<b>Material- und Warenaufwand</b>	<b>341'619.45</b>		<b>365'900.00</b>		<b>429'642.45</b>	
3100	Büromaterial	825.00		1'200.00		739.55	
3101	Betriebs-, Verbrauchsmaterial	337'238.35		361'200.00		426'082.75	
3102	Drucksachen, Publikationen	3'277.10		3'300.00		2'820.15	
3103	Fachliteratur, Zeitschriften	279.00		200.00			
<b>311</b>	<b>Nicht aktivierbare Anlagen</b>	<b>50'681.45</b>		<b>29'800.00</b>		<b>31'411.60</b>	
3110	Büromöbel u. -geräte, Schulmobiliar	2'425.60		1'300.00			
3111	Maschinen, Geräte und Fahrzeuge	37'187.20		17'500.00		24'086.00	
3112	Kleider, Wäsche, Vorhänge	11'068.65		11'000.00		7'225.60	

**Erfolgsrechnung**

Rechnung / 26.2.2020

1.1.2019 - 31.12.2019

Ortsbürgergemeinde

Erfolgsrechnung Artengliederung		Rechnung 2019		Budget 2019		Rechnung 2018	
		Aufwand	Ertrag	Aufwand	Ertrag	Aufwand	Ertrag
3113	Hardware					100.00	
<b>312</b>	<b>Ver- und Entsorgung Liegenschaften VV</b>	<b>11'543.55</b>		<b>14'200.00</b>		<b>10'827.85</b>	
3120	Ver- und Entsorgung Liegenschaften VV	11'543.55		14'200.00		10'827.85	
<b>313</b>	<b>Dienstleistungen und Honorare</b>	<b>603'865.72</b>		<b>620'600.00</b>		<b>732'388.88</b>	
3130	Dienstleistungen Dritter	561'518.35		594'300.00		641'247.75	
3132	Honor.ext.Berater,Gutachter,Fachexp.etc.	30'592.90		14'800.00		79'784.80	
3134	Sachversicherungsprämien	10'027.85		9'400.00		9'400.05	
3137	Steuern und Abgaben	1'726.62		2'100.00		1'956.28	
<b>314</b>	<b>Baulicher u. betrieblicher Unterhalt</b>	<b>108'589.65</b>		<b>165'200.00</b>		<b>39'744.70</b>	
3141	Unterhalt Strassen/Verkehrswege	7'578.35		20'000.00		4'911.15	
3144	Unterhalt Hochbauten	101'011.30		145'200.00		34'833.55	
<b>315</b>	<b>Unterhalt Mobilien u.immater.Anlagen</b>	<b>33'442.30</b>		<b>53'000.00</b>		<b>57'048.10</b>	
3151	Unterh.App.,Masch.,Geräte,Fahrz.,Werkz.	33'442.30		53'000.00		57'048.10	
<b>316</b>	<b>Mieten, Leasing, Pachten, Benützungsgb.</b>	<b>8'067.20</b>		<b>4'200.00</b>		<b>4'154.15</b>	
3160	Miete und Pacht Liegenschaften	823.00		900.00		823.00	
3161	Mieten, Benützungskosten Anlagen	7'244.20		3'300.00		3'331.15	
<b>317</b>	<b>Spesenentschädigungen</b>	<b>22'535.93</b>		<b>26'500.00</b>		<b>12'048.88</b>	
3170	Reisekosten und Spesen	22'535.93		26'500.00		12'048.88	
<b>319</b>	<b>Verschiedener Betriebsaufwand</b>	<b>1'625.05</b>		<b>200.00</b>		<b>20.00</b>	
3190	Schadenersatzleistungen	1'605.05					
3192	Abgeltung von Rechten	20.00		200.00		20.00	
<b>33</b>	<b>Abschreibungen Verwaltungsvermögen</b>	<b>45'180.20</b>		<b>55'700.00</b>		<b>51'719.00</b>	
<b>330</b>	<b>Abschreibungen Sachanlagen VV</b>	<b>45'180.20</b>		<b>55'700.00</b>		<b>51'719.00</b>	
3300	Planm.Abschreibungen Sachanlagen	45'180.20		55'700.00		51'719.00	
<b>34</b>	<b>Finanzaufwand</b>	<b>20'276.34</b>		<b>27'000.00</b>		<b>96'529.19</b>	
<b>340</b>	<b>Zinsaufwand</b>	<b>319.45</b>		<b>400.00</b>		<b>13'559.05</b>	
3409	Übrige Passivzinsen	319.45		400.00		13'559.05	

**Erfolgsrechnung**

Rechnung / 26.2.2020

1.1.2019 - 31.12.2019

Ortsbürgergemeinde

Erfolgsrechnung Artengliederung		Rechnung 2019		Budget 2019		Rechnung 2018	
		Aufwand	Ertrag	Aufwand	Ertrag	Aufwand	Ertrag
<b>343</b>	<b>Liegenschaftenaufwand Finanzvermögen</b>	<b>18'755.65</b>		<b>26'600.00</b>		<b>33'345.30</b>	
3430	Baulicher Unterhalt Liegenschaften FV	752.40		6'500.00		8'633.05	
3431	Nicht baul.Unterhalt Liegenschaften FV	4'655.25		6'000.00		12'541.20	
3439	Übriger Liegenschaftsaufwand FV	13'348.00		14'100.00		12'171.05	
<b>344</b>	<b>Wertberichtigungen Anlagen FV</b>					<b>48'346.12</b>	
3441	Wertberichtigung Sachanlagen FV					48'346.12	
<b>349</b>	<b>Verschiedener Finanzaufwand</b>	<b>1'201.24</b>				<b>1'278.72</b>	
3499	Übriger Finanzaufwand	1'201.24				1'278.72	
<b>36</b>	<b>Transferaufwand</b>	<b>115'827.65</b>		<b>94'300.00</b>		<b>153'199.35</b>	
<b>361</b>	<b>Entschädigungen an öff. Gemeinwesen</b>	<b>62'776.25</b>		<b>53'800.00</b>		<b>113'549.35</b>	
3612	Entsch.an Gemeinden und Gemeindeverbände	62'776.25		53'800.00		113'549.35	
<b>363</b>	<b>Beiträge an öff. Gemeinwesen u. Dritte</b>	<b>48'681.40</b>		<b>36'100.00</b>		<b>35'280.00</b>	
3636	Beitr.an priv.Organisat.o.Erwerbszweck	21'731.40		16'600.00		16'630.00	
3637	Beiträge an private Haushalte	26'950.00		19'500.00		18'650.00	
<b>366</b>	<b>Abschreibungen Investitionsbeiträge</b>	<b>4'370.00</b>		<b>4'400.00</b>		<b>4'370.00</b>	
3660	Planm.Abschreibungen Investitionsbeitr.	4'370.00		4'400.00		4'370.00	
<b>39</b>	<b>Interne Verrechnungen</b>	<b>85'415.70</b>		<b>65'000.00</b>			
<b>391</b>	<b>In. Verr. Dienstleistungen und Personalkosten</b>	<b>85'415.70</b>		<b>65'000.00</b>			
3910	Int.Verr.von Dienstleistungen	85'415.70		65'000.00			
<b>4</b>	<b>Ertrag</b>		<b>2'122'595.32</b>		<b>2'099'500.00</b>		<b>2'649'763.10</b>
<b>42</b>	<b>Entgelte</b>		<b>1'436'379.82</b>		<b>1'365'300.00</b>		<b>1'401'999.22</b>
<b>421</b>	<b>Gebühren für Amtshandlungen</b>		<b>500.00</b>				
4210	Gebühren für Amtshandlungen		500.00				
<b>424</b>	<b>Benützungsgebühren u.Dienstleistungen</b>		<b>238'299.95</b>		<b>195'000.00</b>		<b>206'660.40</b>
4240	Benützungsgebühren und Dienstleistungen		238'299.95		195'000.00		206'660.40
<b>425</b>	<b>Erlös aus Verkäufen</b>		<b>1'100'695.92</b>		<b>1'124'300.00</b>		<b>1'141'994.52</b>

**Erfolgsrechnung**

Rechnung / 26.2.2020

1.1.2019 - 31.12.2019

Ortsbürgergemeinde

Erfolgsrechnung Artengliederung		Rechnung 2019		Budget 2019		Rechnung 2018	
		Aufwand	Ertrag	Aufwand	Ertrag	Aufwand	Ertrag
4250	Verkäufe		1'100'695.92		1'124'300.00		1'141'994.52
<b>426</b>	<b>Rückererstattungen</b>		<b>96'883.95</b>		<b>46'000.00</b>		<b>53'344.30</b>
4260	Rückerstattungen Dritter		96'883.95		46'000.00		53'344.30
<b>43</b>	<b>Verschiedene Erträge</b>		<b>-37'351.15</b>				<b>123'732.73</b>
<b>432</b>	<b>Bestandesveränderungen</b>		<b>-37'351.15</b>				<b>123'732.73</b>
4320	Bestandesveränderung Halb- und Fertigfabrikate		-37'351.15				123'732.73
<b>44</b>	<b>Finanzertrag</b>		<b>140'243.30</b>		<b>141'000.00</b>		<b>502'112.05</b>
<b>440</b>	<b>Zinsertrag</b>		<b>13'321.70</b>		<b>12'600.00</b>		<b>27'112.75</b>
4401	Zinsen Forderungen und Kontokorrente		13'146.70		12'400.00		13'764.55
4402	Zinsen kurzfristige Finanzanlagen		175.00		200.00		150.00
4409	Übrige Zinsen von Finanzvermögen						13'198.20
<b>443</b>	<b>Liegenschaftenertrag FV</b>		<b>121'592.60</b>		<b>123'000.00</b>		<b>122'387.30</b>
4430	Pacht- und Mietzinse Liegenschaften FV		121'592.60		123'000.00		122'387.30
<b>444</b>	<b>Wertberichtigungen Anlagen FV</b>						<b>347'383.00</b>
4443	Marktwertanpassungen Liegenschaften						347'383.00
<b>447</b>	<b>Liegenschaftenertrag VV</b>		<b>5'329.00</b>		<b>5'400.00</b>		<b>5'229.00</b>
4470	Pacht- und Mietzinse Liegenschaften VV		5'329.00		5'400.00		5'229.00
<b>45</b>	<b>Entnahmen Fonds u. Spezialfinanzierungen</b>		<b>3'680.55</b>		<b>4'100.00</b>		<b>4'139.15</b>
<b>451</b>	<b>Entnahmen aus Fonds u. Spez. fin. EK</b>		<b>3'680.55</b>		<b>4'100.00</b>		<b>4'139.15</b>
4512	Entnahmen Legate u. Stift. o.e.R. im EK		3'680.55		4'100.00		4'139.15
<b>46</b>	<b>Transferertrag</b>		<b>494'227.10</b>		<b>520'400.00</b>		<b>617'779.95</b>
<b>461</b>	<b>Entschädigungen von öff. Gemeinwesen</b>		<b>282'149.45</b>		<b>383'000.00</b>		<b>391'629.25</b>
4611	Entsch. von Kantonen		67'226.65		80'000.00		82'110.40
4612	Entsch. von Gemeinden u. Gemeinde. ver.		214'922.80		303'000.00		309'518.85
<b>463</b>	<b>Beiträge von öff. Gemeinwesen u. Dritten</b>		<b>211'333.75</b>		<b>136'900.00</b>		<b>225'307.30</b>
4630	Beiträge vom Bund		10'399.95		7'000.00		8'042.90

**Erfolgsrechnung**

Rechnung / 26.2.2020

1.1.2019 - 31.12.2019

Ortsbürgergemeinde

Erfolgsrechnung Artengliederung		Rechnung 2019		Budget 2019		Rechnung 2018	
		Aufwand	Ertrag	Aufwand	Ertrag	Aufwand	Ertrag
4631	Beiträge vom Kanton		160'933.80		89'900.00		177'264.40
4632	Beiträge von Gemeinden u.Gde.verbänden		40'000.00		40'000.00		40'000.00
<b>469</b>	<b>Verschiedener Transferertrag</b>		<b>743.90</b>		<b>500.00</b>		<b>843.40</b>
4699	Rückverteilungen		743.90		500.00		843.40
<b>48</b>	<b>Ausserordentlicher Ertrag</b>				<b>3'700.00</b>		
<b>489</b>	<b>Entnahmen aus dem Eigenkapital</b>				<b>3'700.00</b>		
4895	Entnahmen aus Aufwertungsreserve				3'700.00		
<b>49</b>	<b>Interne Verrechnungen</b>		<b>85'415.70</b>		<b>65'000.00</b>		
<b>491</b>	<b>Int.Verr. v. Dienstleistungen</b>		<b>85'415.70</b>		<b>65'000.00</b>		
4910	Int.Verr.von Dienstleistungen		85'415.70		65'000.00		
4.9	Bruttoergebnis 1	2'146'891.09	2'122'595.32	2'222'500.00	2'099'500.00	2'310'038.95	2'649'763.10
5.9	Bruttoergebnis 3	2'146'891.09	2'122'595.32	2'222'500.00	2'099'500.00	2'310'038.95	2'649'763.10
6.9	Betriebsergebnis 3	2'146'891.09	2'122'595.32	2'222'500.00	2'099'500.00	2'310'038.95	2'649'763.10
7.9	Betriebsergebnis 4	2'146'891.09	2'122'595.32	2'222'500.00	2'099'500.00	2'310'038.95	2'649'763.10
8.9	Unternehmenserfolg nach Steuern	2'146'891.09	2'122'595.32	2'222'500.00	2'099'500.00	2'310'038.95	2'649'763.10
<b>9</b>	<b>Abschluss</b>		<b>24'295.77</b>		<b>123'000.00</b>	<b>339'724.15</b>	
<b>90</b>	<b>Abschlusskonten</b>		<b>24'295.77</b>		<b>123'000.00</b>	<b>339'724.15</b>	
<b>900</b>	<b>Abschluss allgemeiner Haushalt</b>		<b>24'295.77</b>		<b>123'000.00</b>	<b>284'352.85</b>	
9000	Ertragsüberschuss Erfolgsrechnung					284'352.85	
9001	Aufwandüberschuss Erfolgsrechnung		24'295.77		123'000.00		
<b>901</b>	<b>Abschluss Spezialfinanzierung</b>					<b>55'371.30</b>	
9010	Abschluss SF im EK, Ertragsüberschuss					55'371.30	

**Bilanz**

Rechnung / 26.2.2020

1.1.2019 - 31.12.2019

Ortsbürgergemeinde

Nummer		01.01.2019	Zuwachs	Abgang	31.12.2019
<b>1</b>	<b>Aktiven</b>	<b>13'818'687.38</b>	<b>10'396'279.23</b>	<b>10'549'299.94</b>	<b>13'665'666.67</b>
10	Finanzvermögen	7'037'908.18	2'624'178.93	2'727'649.44	6'934'437.67
14	Verwaltungsvermögen	6'780'779.20	7'772'100.30	7'821'650.50	6'731'229.00
<b>2</b>	<b>Passiven</b>	<b>13'818'687.38</b>	<b>5'688'449.22</b>	<b>5'841'469.93</b>	<b>13'665'666.67</b>
20	Fremdkapital	253'841.45	2'709'088.12	2'834'132.51	128'797.06
29	Eigenkapital	13'564'845.93	2'979'361.10	3'007'337.42	13'536'869.61

**Bilanz**

Rechnung / 26.2.2020

1.1.2019 - 31.12.2019

Ortsbürgergemeinde

<b>Bilanz Zusammenzug</b>		<b>01.01.2019</b>	<b>Zuwachs</b>	<b>Abgang</b>	<b>31.12.2019</b>
<b>1</b>	<b>Aktiven</b>	<b>13'818'687.38</b>	<b>10'396'279.23</b>	<b>10'549'299.94</b>	<b>13'665'666.67</b>
<b>10</b>	<b>Finanzvermögen</b>	<b>7'037'908.18</b>	<b>2'624'178.93</b>	<b>2'727'649.44</b>	<b>6'934'437.67</b>
100	Flüssige Mittel u.kurzfrist.Geldanlagen		400.00	400.00	
101	Forderungen	1'804'794.21	2'450'577.50	2'531'306.49	1'724'065.22
104	Aktive Rechnungsabgrenzungen	18'953.87	33'563.50	18'953.87	33'563.50
106	Vorräte	443'877.67	139'637.93	176'989.08	406'526.52
108	Sachanlagen FV	4'770'282.43			4'770'282.43
<b>14</b>	<b>Verwaltungsvermögen</b>	<b>6'780'779.20</b>	<b>7'772'100.30</b>	<b>7'821'650.50</b>	<b>6'731'229.00</b>
140	Sachanlagen VV	6'605'149.20	7'588'360.30	7'633'540.50	6'559'969.00
145	Beteiligungen, Grundkapitalien	5'000.00			5'000.00
146	Investitionsbeiträge	170'630.00	183'740.00	188'110.00	166'260.00
<b>2</b>	<b>Passiven</b>	<b>13'818'687.38</b>	<b>5'688'449.22</b>	<b>5'841'469.93</b>	<b>13'665'666.67</b>
<b>20</b>	<b>Fremdkapital</b>	<b>253'841.45</b>	<b>2'709'088.12</b>	<b>2'834'132.51</b>	<b>128'797.06</b>
200	Laufende Verbindlichkeiten	227'242.45	2'708'902.76	2'813'053.51	123'091.70
204	Passive Rechnungsabgrenzungen	3'323.00	185.36	3'323.00	185.36
205	Kurzfristige Rückstellungen	23'276.00		17'756.00	5'520.00
<b>29</b>	<b>Eigenkapital</b>	<b>13'564'845.93</b>	<b>2'979'361.10</b>	<b>3'007'337.42</b>	<b>13'536'869.61</b>
291	Fonds im Eigenkapital	2'726'956.00		2'698'688.80	28'267.20
295	Aufwertungsreserve	6'049'537.00			6'049'537.00
299	Bilanzüberschuss /-fehlbetrag	4'788'352.93	2'979'361.10	308'648.62	7'459'065.41



**Bilanz**

Rechnung / 10.3.2020

1.1.2019 - 31.12.2019

Ortsbürgergemeinde

<b>Bilanz</b>		<b>01.01.2019</b>	<b>Zuwachs</b>	<b>Abgang</b>	<b>31.12.2019</b>
<b>1</b>	<b>Aktiven</b>	<b>13'818'687.38</b>	<b>10'396'279.23</b>	<b>10'549'299.94</b>	<b>13'665'666.67</b>
<b>10</b>	<b>Finanzvermögen</b>	<b>7'037'908.18</b>	<b>2'624'178.93</b>	<b>2'727'649.44</b>	<b>6'934'437.67</b>
<b>100</b>	<b>Flüssige Mittel u.kurzfrist.Geldanlagen</b>		<b>400.00</b>	<b>400.00</b>	
<b>1000</b>	<b>Kasse</b>		<b>400.00</b>	<b>400.00</b>	
<b>10000</b>	<b>Hauptkasse</b>		<b>400.00</b>	<b>400.00</b>	
10000.01	Hauptkasse Abteilung Finanzen		400.00	400.00	
<b>101</b>	<b>Forderungen</b>	<b>1'804'794.21</b>	<b>2'450'577.50</b>	<b>2'531'306.49</b>	<b>1'724'065.22</b>
<b>1010</b>	<b>Forder.a.Lieferung.an Leist.ggü.Dritten</b>	<b>490'123.45</b>	<b>1'591'235.75</b>	<b>1'579'243.10</b>	<b>502'116.10</b>
<b>10100</b>	<b>Forderungen aus Liefer.und Leist.</b>	<b>490'123.45</b>	<b>1'591'235.75</b>	<b>1'579'243.10</b>	<b>502'116.10</b>
10100.02	Forderungen OBG Sammelkonto	490'123.45	1'591'235.75	1'579'243.10	502'116.10
<b>1011</b>	<b>Kontokorrente mit Dritten</b>	<b>1'314'670.76</b>	<b>252'811.75</b>	<b>345'533.39</b>	<b>1'221'949.12</b>
<b>10110</b>	<b>Kontokorrente mit Dritten</b>	<b>1'314'670.76</b>	<b>252'811.75</b>	<b>345'533.39</b>	<b>1'221'949.12</b>
10110.01	Kontokorrent OG mit Einwohnergemeinde	1'314'670.76	252'811.75	345'533.39	1'221'949.12
<b>1015</b>	<b>Interne Kontokorrente</b>		<b>606'530.00</b>	<b>606'530.00</b>	
<b>10153</b>	<b>Abrechnungskonten Löhne</b>		<b>606'530.00</b>	<b>606'530.00</b>	
10153.01	Abrechnungskonto Lohnverarbeitung		606'530.00	606'530.00	
<b>104</b>	<b>Aktive Rechnungsabgrenzungen</b>	<b>18'953.87</b>	<b>33'563.50</b>	<b>18'953.87</b>	<b>33'563.50</b>
<b>1043</b>	<b>Transfers der Erfolgsrechnung</b>		<b>6'168.00</b>		<b>6'168.00</b>
<b>10430</b>	<b>RA Transfers der Erfolgsrechnung</b>		<b>6'168.00</b>		<b>6'168.00</b>
10430.01	RA Transfers der Erfolgsrechnung		6'168.00		6'168.00
<b>1045</b>	<b>Übriger betrieblicher Ertrag</b>	<b>18'953.87</b>	<b>27'395.50</b>	<b>18'953.87</b>	<b>27'395.50</b>
<b>10450</b>	<b>RA überiger betrieblicher Erfolg</b>	<b>18'953.87</b>	<b>27'395.50</b>	<b>18'953.87</b>	<b>27'395.50</b>

**Bilanz**

Rechnung / 10.3.2020

1.1.2019 - 31.12.2019

Ortsbürgergemeinde

<b>Bilanz</b>		<b>01.01.2019</b>	<b>Zuwachs</b>	<b>Abgang</b>	<b>31.12.2019</b>
10450.01	RA übriger betrieblicher Ertrag	18'953.87	25'290.80	18'953.87	25'290.80
10450.02	RA übriger betrieblicher Ertrag OG		2'104.70		2'104.70
<b>106</b>	<b>Vorräte</b>	<b>443'877.67</b>	<b>139'637.93</b>	<b>176'989.08</b>	<b>406'526.52</b>
<b>1060</b>	<b>Vorräte</b>	<b>443'877.67</b>	<b>139'637.93</b>	<b>176'989.08</b>	<b>406'526.52</b>
<b>10600</b>	<b>Vorräte allgemeiner Haushalt</b>	<b>443'877.67</b>	<b>139'637.93</b>	<b>176'989.08</b>	<b>406'526.52</b>
10600.02	Vorräte Holzschopfbetrieb	33'225.40	2'639.18		35'864.58
10600.03	Vorräte Wald	338'246.72		176'989.08	161'257.64
10600.04	Vorräte Schnitzelbetrieb	72'405.55	136'998.75		209'404.30
<b>108</b>	<b>Sachanlagen FV</b>	<b>4'770'282.43</b>			<b>4'770'282.43</b>
<b>1080</b>	<b>Grundstücke FV</b>	<b>2'476'878.00</b>			<b>2'476'878.00</b>
<b>10800</b>	<b>Grundstücke FV</b>	<b>2'476'878.00</b>			<b>2'476'878.00</b>
10800.01	Grundstücke FV	2'476'878.00			2'476'878.00
<b>1084</b>	<b>Gebäude FV</b>	<b>2'293'404.43</b>			<b>2'293'404.43</b>
<b>10840</b>	<b>Gebäude FV</b>	<b>2'293'404.43</b>			<b>2'293'404.43</b>
10840.01	Gebäude FV	2'293'404.43			2'293'404.43
<b>14</b>	<b>Verwaltungsvermögen</b>	<b>6'780'779.20</b>	<b>7'772'100.30</b>	<b>7'821'650.50</b>	<b>6'731'229.00</b>
<b>140</b>	<b>Sachanlagen VV</b>	<b>6'605'149.20</b>	<b>7'588'360.30</b>	<b>7'633'540.50</b>	<b>6'559'969.00</b>
<b>1400</b>	<b>Grundstücke VV</b>	<b>1'365'930.00</b>	<b>1'054'929.00</b>	<b>1'054'929.00</b>	<b>1'365'930.00</b>
<b>14000</b>	<b>Grundstücke allgemeiner Haushalt</b>	<b>1'365'930.00</b>	<b>1'054'929.00</b>	<b>1'054'929.00</b>	<b>1'365'930.00</b>
14000.02	Grundstücke allg. Haushalt OG	311'001.00	1'054'929.00		1'365'930.00
14000.03	Grundstücke Waldwirtschaft	1'054'929.00		1'054'929.00	
<b>1404</b>	<b>Hochbauten</b>	<b>264'583.00</b>	<b>1'050'376.30</b>	<b>933'140.30</b>	<b>381'819.00</b>
<b>14040</b>	<b>Hochbauten allgemeiner Haushalt</b>	<b>74'373.00</b>	<b>690'636.25</b>	<b>383'190.25</b>	<b>381'819.00</b>
14040.02	Hochbauten allg. Haushalt OG	130'164.25	690'636.25	4.00	820'796.50
14040.99	WB Hochbauten allgemeiner Haushalt	-55'791.25		383'186.25	-438'977.50

**Bilanz**

Rechnung / 10.3.2020

1.1.2019 - 31.12.2019

Ortsbürgergemeinde

<b>Bilanz</b>		<b>01.01.2019</b>	<b>Zuwachs</b>	<b>Abgang</b>	<b>31.12.2019</b>
<b>14049</b>	<b>Hochbauten Waldwirtschaft</b>	<b>190'210.00</b>	<b>359'740.05</b>	<b>549'950.05</b>	
14049.01	Hochbauten Waldwirtschaft	549'950.05		549'950.05	
14049.99	WB Hochbauten Waldwirtschaft	-359'740.05	359'740.05		
<b>1405</b>	<b>Waldungen</b>	<b>4'683'668.00</b>	<b>4'664'515.00</b>	<b>4'664'515.00</b>	<b>4'683'668.00</b>
<b>14050</b>	<b>Waldungen allgemeiner Haushalt</b>	<b>4'683'668.00</b>	<b>4'664'515.00</b>	<b>4'664'515.00</b>	<b>4'683'668.00</b>
14050.02	Waldungen allg. Haushalt OG	19'092.00	4'664'515.00	-61.00	4'683'668.00
14050.03	Waldungen Waldwirtschaft	4'664'576.00		4'664'576.00	
<b>1406</b>	<b>Mobilien VV</b>	<b>150'282.00</b>	<b>818'540.00</b>	<b>840'270.00</b>	<b>128'552.00</b>
<b>14060</b>	<b>Mobilien allgemeiner Haushalt</b>		<b>484'411.00</b>	<b>355'859.00</b>	<b>128'552.00</b>
14060.02	Mobilien allg. Haushalt OG		484'411.00		484'411.00
14060.99	WB Mobilien allgemeiner Haushalt			355'859.00	-355'859.00
<b>14069</b>	<b>Mobilien Waldwirtschaft</b>	<b>150'282.00</b>	<b>334'129.00</b>	<b>484'411.00</b>	
14069.01	Mobilien Waldwirtschaft	484'411.00		484'411.00	
14069.99	WB Mobilien Waldwirtschaft	-334'129.00	334'129.00		
<b>1407</b>	<b>Anlagen im Bau VV</b>	<b>140'686.20</b>		<b>140'686.20</b>	
<b>14070</b>	<b>Anlagen im Bau VV allg.Haushalt</b>	<b>140'686.20</b>		<b>140'686.20</b>	
14070.40	Anlagen im Bau, Hochbauten all.Haus.	140'686.20		140'686.20	
<b>145</b>	<b>Beteiligungen, Grundkapitalien</b>	<b>5'000.00</b>			<b>5'000.00</b>
<b>1455</b>	<b>Beteilig.an privaten Unternehmungen</b>	<b>5'000.00</b>			<b>5'000.00</b>
<b>14550</b>	<b>Beteil.a.priv.Unternehmungen allg.Haushalt</b>	<b>5'000.00</b>			<b>5'000.00</b>
14550.01	Beteil.a.priv.Unternehmungen allg.Haush.	5'000.00			5'000.00
<b>146</b>	<b>Investitionsbeiträge</b>	<b>170'630.00</b>	<b>183'740.00</b>	<b>188'110.00</b>	<b>166'260.00</b>
<b>1462</b>	<b>Invbeitr.an Gemeinden u.Gde.verbände</b>	<b>170'630.00</b>	<b>183'740.00</b>	<b>188'110.00</b>	<b>166'260.00</b>
<b>14620</b>	<b>Inv.beitr.a.Gde.u.Gde.verb.allg. Haushalt</b>		<b>175'000.00</b>	<b>8'740.00</b>	<b>166'260.00</b>
14620.01	Inv.beitr.a.Gde.u.Gde.zweckver.all.Haus.		175'000.00		175'000.00

**Bilanz**

Rechnung / 10.3.2020

1.1.2019 - 31.12.2019

Ortsbürgergemeinde

<b>Bilanz</b>		<b>01.01.2019</b>	<b>Zuwachs</b>	<b>Abgang</b>	<b>31.12.2019</b>
14620.99	WB Inv.beitr.a.Gde.u.Gde.zweckv.all.Haus			8'740.00	-8'740.00
<b>14629</b>	<b>Inv.beitr.a.Gde.u.Gde.verbände Waldwirtschaft</b>	<b>170'630.00</b>	<b>8'740.00</b>	<b>179'370.00</b>	
14629.01	Inv.beitr.a.Gde.u.Gde.verbände Waldwirts	175'000.00		175'000.00	
14629.99	WB Inv.beitr.a.Gde.u.Gde.verbände Wald	-4'370.00	8'740.00	4'370.00	

**Bilanz**

Rechnung / 10.3.2020

1.1.2019 - 31.12.2019

Ortsbürgergemeinde

<b>Bilanz</b>		<b>01.01.2019</b>	<b>Zuwachs</b>	<b>Abgang</b>	<b>31.12.2019</b>
<b>2</b>	<b>Passiven</b>	<b>13'818'687.38</b>	<b>5'688'449.22</b>	<b>5'841'469.93</b>	<b>13'665'666.67</b>
<b>20</b>	<b>Fremdkapital</b>	<b>253'841.45</b>	<b>2'709'088.12</b>	<b>2'834'132.51</b>	<b>128'797.06</b>
<b>200</b>	<b>Laufende Verbindlichkeiten</b>	<b>227'242.45</b>	<b>2'708'902.76</b>	<b>2'813'053.51</b>	<b>123'091.70</b>
<b>2000</b>	<b>Lauf. Verb. a. Liefer. u. Leist. v. Dritten</b>	<b>190'343.25</b>	<b>188'412.50</b>	<b>298'966.75</b>	<b>79'789.00</b>
<b>20000</b>	<b>Lauf. Verb. aus Liefer. u. Leist. v. Dritten</b>	<b>199'761.20</b>	<b>-3'850.30</b>	<b>116'121.90</b>	<b>79'789.00</b>
20000.01	Kreditoren Sammelkonto	195'910.90		116'121.90	79'789.00
20000.90	Debitoren Vorauszahlungen	3'850.30	-3'850.30		
<b>20001</b>	<b>Kreditoren Sozial- und Personalvers.</b>	<b>-9'417.95</b>	<b>192'262.80</b>	<b>182'844.85</b>	
20001.01	AHV, IV, FAK, ALV	-4'863.30	85'642.15	80'778.85	
20001.02	Unfallversicherung Personal allgemein	-3'804.65	36'699.25	32'894.60	
20001.05	Krankentaggeldversicherung übriges Personal		2'712.80	2'712.80	
20001.07	Pensionskasse Swiss Life (vorher Helvetia)		67'208.60	67'208.60	
20001.09	Abrechnungskonto Familienzulagen	-750.00		-750.00	
<b>2001</b>	<b>Kontokorrente mit Dritten</b>		<b>2'466'928.68</b>	<b>2'466'928.68</b>	
<b>20010</b>	<b>Kontokorrente mit Dritten</b>		<b>2'466'928.68</b>	<b>2'466'928.68</b>	
20010.11	KK Allgemein GB 1		153'714.65	153'714.65	
20010.12	KK MWSt GB 1		70'740.50	70'740.50	
20010.13	KK Geldkonto GB 1		544'954.43	544'954.43	
20010.14	KK Debi-Kredi GB 1		1'697'519.10	1'697'519.10	
<b>2002</b>	<b>Steuern</b>	<b>23'190.20</b>	<b>51'670.58</b>	<b>45'358.08</b>	<b>29'502.70</b>
<b>20022</b>	<b>Steuerschulden MWST</b>	<b>23'190.20</b>	<b>51'670.58</b>	<b>45'358.08</b>	<b>29'502.70</b>
20022.51	MWST-Umsatzsteuer Forstwesen		-29.27	-29.27	
20022.81	MWST Abrechnungskonto OG	23'190.20	51'699.85	45'387.35	29'502.70
<b>2005</b>	<b>Interne Kontokorrente</b>	<b>-91.00</b>	<b>1'891.00</b>	<b>1'800.00</b>	
<b>20055</b>	<b>Weitere Abrechnungskonten</b>	<b>-91.00</b>	<b>1'891.00</b>	<b>1'800.00</b>	
20055.80	Abrechnungskonto Diverses		1'800.00	1'800.00	
20055.84	Abrg.konto Holzverkauf für Dritte	-91.00	91.00		

**Bilanz**

Rechnung / 10.3.2020

1.1.2019 - 31.12.2019

Ortsbürgergemeinde

<b>Bilanz</b>		<b>01.01.2019</b>	<b>Zuwachs</b>	<b>Abgang</b>	<b>31.12.2019</b>
<b>2006</b>	<b>Depotgelder und Kautionen</b>	<b>13'800.00</b>			<b>13'800.00</b>
<b>20060</b>	<b>Depotgelder und Kautionen</b>	<b>13'800.00</b>			<b>13'800.00</b>
20060.02	Depotgelder, Kautionen Camping OBG	13'800.00			13'800.00
<b>204</b>	<b>Passive Rechnungsabgrenzungen</b>	<b>3'323.00</b>	<b>185.36</b>	<b>3'323.00</b>	<b>185.36</b>
<b>2043</b>	<b>Transfers der Erfolgsrechnung</b>	<b>3'323.00</b>		<b>3'323.00</b>	
<b>20430</b>	<b>RA Transfers der Erfolgsrechnung</b>	<b>3'323.00</b>		<b>3'323.00</b>	
20430.01	RA Transfers der Erfolgsrechnung	3'323.00		3'323.00	
<b>2044</b>	<b>Finanzaufwand / Finanzertrag</b>		<b>185.36</b>		<b>185.36</b>
<b>20440</b>	<b>RA Finanzaufwand / Finanzertrag</b>		<b>185.36</b>		<b>185.36</b>
20440.01	RA Finanzaufwand - Finanzertrag		185.36		185.36
<b>205</b>	<b>Kurzfristige Rückstellungen</b>	<b>23'276.00</b>		<b>17'756.00</b>	<b>5'520.00</b>
<b>2050</b>	<b>Kurzfrist.Rückstellungen a.Mehrleist.d.Personals</b>	<b>23'276.00</b>		<b>17'756.00</b>	<b>5'520.00</b>
<b>20500</b>	<b>Kurzfrist.Rückstellungen a.Mehrleist.d.Personals</b>	<b>23'276.00</b>		<b>17'756.00</b>	<b>5'520.00</b>
20500.01	Rückstellung Mehrleistungen Personal	23'276.00		17'756.00	5'520.00
<b>29</b>	<b>Eigenkapital</b>	<b>13'564'845.93</b>	<b>2'979'361.10</b>	<b>3'007'337.42</b>	<b>13'536'869.61</b>
<b>291</b>	<b>Fonds im Eigenkapital</b>	<b>2'726'956.00</b>		<b>2'698'688.80</b>	<b>28'267.20</b>
<b>2910</b>	<b>Fonds im Eigenkapital</b>	<b>2'695'008.25</b>		<b>2'695'008.25</b>	
<b>29100</b>	<b>Fonds im Eigenkapital</b>	<b>2'695'008.25</b>		<b>2'695'008.25</b>	
29100.01	Forstreservfonds	2'695'008.25		2'695'008.25	
<b>2911</b>	<b>Legate u.Stift.o.eig.Rechtspers.im EK</b>	<b>31'947.75</b>		<b>3'680.55</b>	<b>28'267.20</b>
<b>29110</b>	<b>Zweckgebundene Zuwendungen</b>	<b>31'947.75</b>		<b>3'680.55</b>	<b>28'267.20</b>
29110.51	Stipendienfonds OG	31'947.75		3'680.55	28'267.20

**Bilanz**

Rechnung / 10.3.2020

1.1.2019 - 31.12.2019

Ortsbürgergemeinde

<b>Bilanz</b>		<b>01.01.2019</b>	<b>Zuwachs</b>	<b>Abgang</b>	<b>31.12.2019</b>
<b>295</b>	<b>Aufwertungsreserve</b>	<b>6'049'537.00</b>			<b>6'049'537.00</b>
<b>2950</b>	<b>Aufwertungsreserve</b>	<b>6'049'537.00</b>			<b>6'049'537.00</b>
<b>29500</b>	<b>Aufwertungsreserve allgemeiner Haushalt</b>	<b>6'049'537.00</b>			<b>6'049'537.00</b>
29500.02	Aufwertungsreserve Grundstücke	6'049'537.00			6'049'537.00
<b>299</b>	<b>Bilanzüberschuss /-fehlbetrag</b>	<b>4'788'352.93</b>	<b>2'979'361.10</b>	<b>308'648.62</b>	<b>7'459'065.41</b>
<b>2990</b>	<b>Jahresergebnis</b>	<b>284'352.85</b>		<b>308'648.62</b>	<b>-24'295.77</b>
<b>29900</b>	<b>Jahresergebnis</b>	<b>284'352.85</b>		<b>308'648.62</b>	<b>-24'295.77</b>
29900.01	Jahresergebnis	284'352.85		308'648.62	-24'295.77
<b>2999</b>	<b>Kumulierte Ergebnisse der Vorjahre</b>	<b>4'504'000.08</b>	<b>2'979'361.10</b>		<b>7'483'361.18</b>
<b>29990</b>	<b>Kumulierte Ergebnisse der Vorjahre</b>	<b>4'504'000.08</b>	<b>2'979'361.10</b>		<b>7'483'361.18</b>
29990.01	Kumulierte Ergebnisse der Vorjahre	4'504'000.08	2'979'361.10		7'483'361.18

## GELDFLUSSRECHNUNG

### Ortsbürgergemeinde Möhlin

Bezeichnung	2019 CHF	2018 CHF
Ergebnis Erfolgsrechnung ohne Spezialfinanzierung (+ = Ertragsüberschuss / - = Aufwandüberschuss)	-24'295.77	284'352.85
Ergebnis Spezialfinanzierung (+ = Ertragsüberschuss / - = Aufwandüberschuss)	0.00	55'371.30
Abschreibungen von Verwaltungsvermögen und Investitionsbeiträgen	49'550.20	56'089.00
Abtragung Bilanzfehlbetrag	0.00	0.00
Wertberichtigungen auf Darlehen und Beteiligungen	0.00	0.00
Auflösung passivierte Investitionsbeiträge (-)	0.00	0.00
Entnahme (-) aus Aufwertungsreserve	0.00	0.00
Realisierte Kursverluste (+) und Gewinne (-) / Wertberichtigungen Anlagen FV	0.00	-299'036.88
Aufwertung VV (-)	0.00	0.00
Abnahme (+) / Zunahme (-) von Forderungen	-11'992.65	-12'555.30
Abnahme (+) / Zunahme (-) von aktiven Rechnungsabgrenzungen	-14'609.63	9'225.31
Abnahme (+) / Zunahme (-) von Vorräten	37'351.15	-123'732.73
Abnahme (-) / Zunahme (+) von laufenden Verbindlichkeiten	-104'150.75	97'926.85
Abnahme (-) / Zunahme (+) von passiven Rechnungsabgrenzungen	-3'137.64	1'323.00
Abnahme (-) / Zunahme (+) von kurzfristigen Rückstellungen	-17'756.00	13'536.00
Abnahme (-) / Zunahme (+) von langfristigen Rückstellungen	0.00	0.00
Abnahme (-) / Zunahme (+) von Fonds im Eigenkapital	0.00	0.00
Abnahme (-) / Zunahme (+) von Legaten und Stiftungen ohne eigene Rechtspersönlichkeit im EK	-3'680.55	-4'139.15
Abnahme (-) / Zunahme (+) von Rücklagen der Globalbudgetbereiche	0.00	0.00
Abnahme (-) / Zunahme (+) von Vorfinanzierungen	0.00	0.00
<b>Geldfluss aus operativer Tätigkeit</b>	<b>-92'721.64</b>	<b>78'360.25</b>
<b>Geldfluss aus Investitions- und Anlagentätigkeit</b>		
Liquiditätswirksame Einnahmen (+) der Investitionsrechnung (exkl. Darlehen/Beteiligungen)	0.00	0.00
Liquiditätswirksame Ausgaben (-) der Investitionsrechnung (exkl. Darlehen/Beteiligungen)	0.00	-140'146.20
Rückzahlung bzw. Verkauf (+) von Darlehen und Beteiligungen, Grundkapitalien VV	0.00	0.00
Vergabe bzw. Kauf (-) von Darlehen und Beteiligungen, Grundkapitalien VV	0.00	0.00
<b>Geldfluss aus Investitionstätigkeit ins Verwaltungsvermögen</b>	<b>0.00</b>	<b>-140'146.20</b>
Verkauf (+) von Sachanlagen FV	0.00	0.00
Kauf (-) / Investitionen (-) von Sachanlagen FV	0.00	0.00
Zunahme (-) / Abnahme (+) von Kontokorrenten (aktive) mit Dritten	0.00	0.00
Verkauf (+) von Finanzanlagen FV	0.00	0.00
Kauf (-) von Finanzanlagen FV	0.00	0.00
<b>Geldfluss aus Anlagentätigkeit ins Finanzvermögen</b>	<b>0.00</b>	<b>0.00</b>
<b>Geldfluss aus Investitions- und Anlagentätigkeit</b>	<b>0.00</b>	<b>-140'146.20</b>
<b>Geldfluss aus Finanzierungstätigkeit</b>		
Abnahme (-) / Zunahme (+) von Kontokorrenten (passive) mit Dritten	0.00	0.00
Aufnahme (+) von Finanzverbindlichkeiten	0.00	0.00
Rückzahlung (-) von Finanzverbindlichkeiten	0.00	0.00
Abnahme (-) / Zunahme (+) von Verbindlichkeiten gegenüber Fonds im Fremdkapital	0.00	0.00
Zunahme (+) von Legaten und Stiftungen ohne eigene Rechtspersönlichkeit im EK	0.00	0.00
<b>Geldfluss aus Finanzierungstätigkeit</b>	<b>0.00</b>	<b>0.00</b>
<b>Total Geldfluss</b>	<b>-92'721.64</b>	<b>-61'785.95</b>
Bestand Flüssige Mittel inkl. Kontokorrent Einwohnergemeinde 1.1.	1'314'670.76	1'376'456.71
<b>Bestand Flüssige Mittel inkl. Kontokorrent Einwohnergemeinde 31.12.</b>	<b>1'221'949.12</b>	<b>1'314'670.76</b>
Kontrollrechnung Differenz Geldfluss	0.00	0.00



<b>EIGENKAPITALNACHWEIS JAHRESRECHNUNG 2019</b>							
	<b>Verpflichtungen bzw. Vorschüsse gegenüber Spezialfinanzierungen</b>	<b>Fonds</b>	<b>Rücklagen der Globalbudget- bereiche</b>	<b>Vorfinanzierungen</b>	<b>Aufwertungsreserve VV</b>	<b>Bilanzüberschuss / fehlbetrag</b>	<b>Eigenkapital (Total)</b>
	<b>290</b>	<b>291</b>	<b>292</b>	<b>293</b>	<b>295</b>	<b>299</b>	<b>29</b>
<b>Bestand per 01.01.</b>	<b>0.00</b>	<b>2'726'956.00</b>			<b>6'049'537.00</b>	<b>4'788'352.93</b>	<b>13'564'845.93</b>
Einlagen in Spezialfinanzierungen EK 3510							
Entnahmen aus Spezialfinanzierungen des EK 4510							
Einlagen in Fonds des EK 3511							
Entnahmen aus Fonds EK 4511							
Einlagen in Legate und Stiftungen ohne eigene Rechtspersönlichkeit im EK 3512							
Entnahmen Legate und Stiftungen ohne eigene Rechtspersönlichkeit im EK 4512		-3'680.55					-3'680.55
Einlagen in Rücklagen der Globalbudgetbereiche 3892							
Entnahmen aus Rücklagen der Globalbudgetbereiche 4892							
Einlagen in Vorfinanzierungen des EK 3893							
Entnahmen aus Vorfinanzierungen des EK 4893							
Entnahmen aus Aufwertungsreserve							
Abtragung Bilanzfehlbetrag 3899							
Umbuchungen innerhalb des Eigenkapitals		-2'695'008.25				2'695'008.25	0.00
Jahresergebnis 90						-24'295.77	-24'295.77
<b>Bestand per 31.12.</b>	<b>0.00</b>	<b>28'267.20</b>	<b>0.00</b>	<b>0.00</b>	<b>6'049'537.00</b>	<b>7'459'065.41</b>	<b>13'536'869.61</b>

## RÜCKSTELLUNGSSPIEGEL 2019

Ortsbürgergemeinde Möhlin

	<b>Kurzfristige Rückstellungen aus Mehrleistungen des Personals</b>	<b>Kurzfristige Rückstellungen der Investitionsrechnung</b>	<b>Total Sachgruppen</b>
	<b>2050</b>	<b>2058</b>	<b>205x / 208x</b>
Bestand per 01.01.	23'276.00	0.00	23'276.00
Bildungen (inkl. Erhöhungen)	0.00	0.00	0.00
Verwendungen / Auflösung	17'756.00	0.00	17'756.00
Bestand per 31.12.	5'520.00	0.00	5'520.00

Kommentar zu den wichtigsten Positionen:

Ferien- und Gleitzeitguthaben der Mitarbeitenden Abbau im Jahr 2019)

15.04.2020/rs

# BETEILIGUNGS- UND GEWÄHRLEISTUNGSSPIEGEL 2019

## ORTSBÜRGERGEMEINDE MÖHLIN

### **BETEILIGUNGEN**

<i>Organisation:</i>	<b>Raurica Wald AG</b>
<i>Sitz:</i>	4410 Liestal
<i>Tätigkeitsgebiet/Zweck:</i>	Förderung nachhaltigen Nutzen der regionalen Wälder und Hilfe bei der Realisierung von zukunftsweisenden Projekten in Wald-, Holz- und Energiewirtschaft.
<i>Beschluss GR:</i>	23.05.2005
<i>Aktienkapital:</i>	CHF 10'800'000.00
<i>Beteiligungsanteil:</i>	CHF 5'000.00 10 Aktien à Fr. 500 = 0.046%
<i>Buchwert per 31.12.:</i>	CHF 5'000.00
<i>Dividende/Ertrag:</i>	CHF 150.00


Kredite nach Funktionen Beschluss GV & Datum	Kreditbetrag	Kumulierte Investitionen		Rechnung 2019		Budget 2019		Verfügbare Restkredit	Anlage-Nr. Anlage- buchhaltung	Netto- Investi- tionen	Anlage-Nr. Anlage- buchhaltung
		Ausgaben bis 31.12.2018	Einnahmen bis 31.12.2018	Ausgaben	Einnahmen	Ausgaben	Einnahmen				
<b>0</b> <b>ALLGEMEINE VERWALTUNG</b>	<b>150'000.00</b>	<b>140'686.20</b>	-	-	-	-	-	-		<b>140'686.20</b>	
0290.5040.04 *     Anbau Vordach Waldhaus OG, GV 26.06.2017	150'000.00	140'686.20	-	-	-	-	-	-	14070.42.000	140'686.20	14040.02.007
<b>Total</b>	<b>150'000.00</b>	<b>140'686.20</b>	-	-	-	-	-	-		<b>140'686.20</b>	

\* = bereits abgerechnet

(Stand 14.02.2020)

**Legende:**

Abrechnungszeitpunkt unbekannt



**Anlagespiegel Finanzvermögen**  
Geschäftsbereich 2 Ortsbürgergemeinde  
1.1.2019 - 31.12.2019

Rechnung / 12.08.2020

Nr.	Bezeichnung	Anschaffungskosten						Kumulierte Abschreibungen						Buchwert per 31.12.
		Stand per 1.1.	Zu- gänge	Anpass. v. Verkehrsw.	Umglie- derungen	Ab- gänge	Stand per 31.12.	Stand per 1.1.	Wertber.	Wertauf- hebung	Umglie- derungen	Ab- gänge	Stand per 31.12.	
10800.01.030	Gebäudeplatz Hauptstrasse 42	592'500.00	0.00	0.00	0.00	0.00	592'500.00	0.00	0.00	0.00	0.00	0.00	0.00	592'500.00
10800.01.031	Gebäudeplatz Schwimmbadstrasse	1'712'400.00	0.00	0.00	0.00	0.00	1'712'400.00	0.00	0.00	0.00	0.00	0.00	0.00	1'712'400.00
10800.01.032	Acker und Wiese, Burstel	29'022.00	0.00	0.00	0.00	0.00	29'022.00	6.00	0.00	0.00	0.00	0.00	-6.00	29'028.00
10800.01.033	Acker und Wiese, Hölzlibode	30'696.00	0.00	0.00	0.00	0.00	30'696.00	0.00	0.00	0.00	0.00	0.00	0.00	30'696.00
10800.01.034	Acker und Wiese, Salili	5'778.00	0.00	0.00	0.00	0.00	5'778.00	0.00	0.00	0.00	0.00	0.00	0.00	5'778.00
10800.01.035	Acker und Wiese, Talmatt	33'060.00	0.00	0.00	0.00	0.00	33'060.00	0.00	0.00	0.00	0.00	0.00	0.00	33'060.00
10800.01.036	Acker und Wiese, Ob.Reussacher	40'914.00	0.00	0.00	0.00	0.00	40'914.00	0.00	0.00	0.00	0.00	0.00	0.00	40'914.00
10800.01.039	Kulturland, Neui Welt Magden	32'502.00	0.00	0.00	0.00	0.00	32'502.00	0.00	0.00	0.00	0.00	0.00	0.00	32'502.00
<b>1 Total Grundstücke</b>		<b>2'476'872.00</b>	<b>0.00</b>	<b>0.00</b>	<b>0.00</b>	<b>0.00</b>	<b>2'476'872.00</b>	<b>6.00</b>	<b>0.00</b>	<b>0.00</b>	<b>0.00</b>	<b>0.00</b>	<b>-6.00</b>	<b>2'476'878.00</b>
10840.01.009	Bürgerhaus Hauptstrasse 40	1'764'706.00	0.00	0.00	0.00	0.00	1'764'706.00	0.00	0.00	0.00	0.00	0.00	0.00	1'764'706.00
10840.01.010	Garage Hauptstrasse 40	1.00	0.00	0.00	0.00	0.00	1.00	0.00	0.00	0.00	0.00	0.00	0.00	1.00
10840.01.014	Hirschenkehege/Schopf	1.00	0.00	0.00	0.00	0.00	1.00	0.00	0.00	0.00	0.00	0.00	0.00	1.00
10840.01.021	Sanitärgebäude Campingplatz	528'696.43	0.00	0.00	0.00	0.00	528'696.43	0.00	0.00	0.00	0.00	0.00	0.00	528'696.43
<b>2 Total Gebäude, Hochbauten</b>		<b>2'293'404.43</b>	<b>0.00</b>	<b>0.00</b>	<b>0.00</b>	<b>0.00</b>	<b>2'293'404.43</b>	<b>0.00</b>	<b>0.00</b>	<b>0.00</b>	<b>0.00</b>	<b>0.00</b>	<b>0.00</b>	<b>2'293'404.43</b>
<b>13 Total Anlagen im Bau</b>		<b>0.00</b>	<b>0.00</b>	<b>0.00</b>	<b>0.00</b>	<b>0.00</b>	<b>0.00</b>	<b>0.00</b>	<b>0.00</b>	<b>0.00</b>	<b>0.00</b>	<b>0.00</b>	<b>0.00</b>	<b>0.00</b>
<b>1 Total Total</b>		<b>4'770'276.43</b>	<b>0.00</b>	<b>0.00</b>	<b>0.00</b>	<b>0.00</b>	<b>4'770'276.43</b>	<b>6.00</b>	<b>0.00</b>	<b>0.00</b>	<b>0.00</b>	<b>0.00</b>	<b>-6.00</b>	<b>4'770'282.43</b>

**Anlagespiegel VV angepasst OG**  
Geschäftsbereich 2 Ortsbürgergemeinde  
1.1.2019 - 31.12.2019

Nr.	Bezeichnung	Anschaffungskosten				Stand 1.1.	planm. Abschr.	Kumulierte Abschreibungen			Buchwert per 31.12.	in % des AWs	Brand- vers.- Wert	
		Stand per 1.1.	Zugänge	Abgänge	Stand 31.12.			ausserp. Abschr.	Wertber.	Wert- aufh.				Stand 31.12.
1400002000	Gebäudeplatz B..	221'700.00			221'700.00						221'700.00	100.00		
1400002001	Acker und Wiese..	50'640.00			50'640.00						50'640.00	100.00		
1400002002	Strasse, Burstel	2'376.00			2'376.00						2'376.00	100.00		
1400002003	Acker und Wiese..	18'244.50			18'244.50						18'244.50	100.00		
1400002004	ehem. Kiesgrube..	12'196.50			12'196.50						12'196.50	100.00		
1400002005	unkultiviertes Ge..	3'591.00			3'591.00						3'591.00	100.00		
1400002006	Acker und Wiese..	2'253.00			2'253.00						2'253.00	100.00		
1400002009	Acker u. Wiese, ..		1'053'608.00		1'053'608.00						1'053'608.00	100.00		
1400002010	Acker und Wiese..		1'321.00		1'321.00						1'321.00	100.00		
1400901000	Acker u. Wiese, ..	1'053'608.00		-1'053'608.00										
1400901001	Acker und Wiese..	1'321.00		-1'321.00										
1405002000	Wald, Schwimm..	11'263.00			11'263.00						11'263.00	100.00		
1405002001	Wald, Bürkli	7'829.00			7'829.00						7'829.00	100.00		
1405002011	Wald, im Forst		1'551'360.00		1'551'360.00					-20.00	1'551'380.00	100.00		
1405002012	Wald, Chüelespit..		29'075.00		29'075.00						29'075.00	100.00		
1405002013	Wald, Bafore		225'658.00		225'658.00					-3.00	225'661.00	100.00		
1405002014	Wald, Unterforst		149'715.00		149'715.00						149'715.00	100.00		
1405002015	Wald, Unterforst		11'848.00		11'848.00						11'848.00	100.00		
1405002016	Wald Röti «Sunn..		2'162'798.00		2'162'798.00					-30.00	2'162'828.00	100.00		
1405002017	Wald, Riburgerh..		450'707.00		450'707.00					-8.00	450'715.00	100.00		
1405002019	Wald, Zeisholz		26'047.00		26'047.00						26'047.00	100.00		
1405002020	Wald, Chüelespitz		57'307.00		57'307.00						57'307.00	100.00		
1405901000	Wald, im Forst	1'551'360.00		-1'551'360.00		20.00								
1405901001	Wald, Chüelespit..	29'075.00		-29'075.00										
1405901002	Wald, Bafore	225'658.00		-225'658.00		3.00								
1405901003	Wald, Unterforst	149'715.00		-149'715.00										
1405901004	Wald, Unterforst	11'848.00		-11'848.00										
1405901005	Wald Röti «Sunn..	2'162'798.00		-2'162'798.00		30.00								
1405901006	Wald, Riburgerh..	450'707.00		-450'707.00		8.00								
1405901007	Wald, Zeisholz	26'047.00		-26'047.00										
1405901008	Wald, Chüelespitz	57'307.00		-57'307.00										
<b>1 Total Grundstücke</b>		<b>6'049'537.00</b>	<b>5'719'444.00</b>	<b>-5'719'444.00</b>	<b>6'049'537.00</b>	<b>61.00</b>	<b>0.00</b>	<b>0.00</b>	<b>0.00</b>	<b>0.00</b>	<b>-61.00</b>	<b>6'049'598.00</b>	<b>0.00</b>	
1404002000	Dorfmuseum	1.00			1.00						1.00	100.00	1'055'000.00	
1404002001	Waldhaus Sunne..	130'161.25			130'161.25	-55'791.25	3'720.00			59'511.25	70'650.00	54.28	741'000.00	
1404002002	Altes Schützenh..	1.00			1.00						1.00	100.00	172'000.00	
1404002003	Garage Riburger..	1.00			1.00						1.00	100.00	6'000.00	
1404002004	Vordach Waldha..		140'686.20		140'686.20		4'016.20			4'016.20	136'670.00	97.15		
1404002016	Forstwerkhof Unt..		549'940.05		549'940.05		15'710.00			375'450.05	174'490.00	31.73	488'000.00	
1404002017	Dreschhaus Unt..		1.00		1.00						1.00	100.00	828'000.00	
1404002018	Forstwerkhof Re..		1.00		1.00						1.00	100.00	96'000.00	
1404002019	Unterstand 5. W..		1.00		1.00						1.00	100.00	33'000.00	
1404002020	Jagdhaus Talma..		1.00		1.00						1.00	100.00	177'000.00	
1404002021	Waldhütte Schlo..		1.00		1.00						1.00	100.00	100'000.00	
1404002022	Waldhütte Cholh..		1.00		1.00						1.00	100.00	118'000.00	
1404002023	Jagdhaus Jagha..		1.00	-1.00									600'000.00	
1404002024	Garage Jagdhau..		1.00	-1.00									15'000.00	

**Anlagespiegel VV angepasst OG**  
Geschäftsbereich 2 Ortsbürgergemeinde  
1.1.2019 - 31.12.2019

Nr.	Bezeichnung	Anschaffungskosten					planm. Abschr.	Kumulierte Abschreibungen			Buchwert per 31.12.	in % des AWs	Brand- vers.- Wert
		Stand per 1.1.	Zugänge	Abgänge	Stand 31.12.	Stand 1.1.		ausserp. Abschr.	Wertber.	Wert- aufh.			
1404002025	Schopf, Jagdhau..		1.00	-1.00									9'000.00
1404002026	Pumpenhaus Ja..			1.00									17'000.00
1404901000	Dreschhaus Unt..	1.00		-1.00									828'000.00
1404901001	Forstwerkhof Unt..	549'940.05		-549'940.05		-359'740.05							488'000.00
1404901002	Forstwerkhof Re..	1.00		-1.00									96'000.00
1404901003	Unterstand 5. W..	1.00		-1.00									33'000.00
1404901004	Jagdhhaus Talma..	1.00		-1.00									181'000.00
1404901005	Waldhütte Schlo..	1.00		-1.00									100'000.00
1404901006	Waldhütte Cholh..	1.00		-1.00									118'000.00
1404901007	Jagdhhaus Jagdh..	1.00		-1.00									600'000.00
1404901008	Garage Jagdhau..	1.00		-1.00									15'000.00
1404901009	Schopf, Jagdhau..	1.00		-1.00									9'000.00
1404901010	Pumpenhaus Ja..	1.00		-1.00									18'000.00
<b>2 Total Gebäude, Hochbauten</b>		<b>680'114.30</b>	<b>690'636.25</b>	<b>-549'954.05</b>	<b>820'796.50</b>	<b>-415'531.30</b>	<b>23'446.20</b>	<b>0.00</b>	<b>0.00</b>	<b>0.00</b>	<b>438'977.50</b>	<b>381'819.00</b>	<b>6'941'000.00</b>
1406012000	Landwirtschaftlic..		1.00		1.00						1.00	100.00	
1406012001	Landwirtschaftlic..		158'410.00		158'410.00					158'409.00	1.00		
1406012002	Krananhänger		177'000.00		177'000.00		11'800.00			118'000.00	59'000.00	33.33	
1406012003	Forsttraktor		149'000.00		149'000.00		9'930.00			79'450.00	69'550.00	46.68	
1406911000	Landwirtschaftlic..	1.00		-1.00									
1406911001	Landwirtschaftlic..	158'410.00		-158'410.00		-158'409.00							
1406911002	Krananhänger	177'000.00		-177'000.00		-106'200.00							
1406911003	Forsttraktor	149'000.00		-149'000.00		-69'520.00							
<b>8 Total Spezialfahrzeuge (Fe..</b>		<b>484'411.00</b>	<b>484'411.00</b>	<b>-484'411.00</b>	<b>484'411.00</b>	<b>-334'129.00</b>	<b>21'730.00</b>	<b>0.00</b>	<b>0.00</b>	<b>0.00</b>	<b>355'859.00</b>	<b>128'552.00</b>	<b>0.00</b>
1462002000	Inv.beitr.a.EG M..		175'000.00		175'000.00					8'740.00	166'260.00	95.01	
1462901000	Inv.beitr.a.EG M..	175'000.00		-175'000.00		-4'370.00	4'370.00						
<b>12 Total Investitionsbeiträge</b>		<b>175'000.00</b>	<b>175'000.00</b>	<b>-175'000.00</b>	<b>175'000.00</b>	<b>-4'370.00</b>	<b>4'370.00</b>	<b>0.00</b>	<b>0.00</b>	<b>0.00</b>	<b>8'740.00</b>	<b>166'260.00</b>	<b>0.00</b>
1407042000	Anbau Waldhaus..	140'686.20		-140'686.20									
<b>13 Total Anlagen im Bau</b>		<b>140'686.20</b>	<b>0.00</b>	<b>-140'686.20</b>	<b>0.00</b>	<b>0.00</b>	<b>0.00</b>	<b>0.00</b>	<b>0.00</b>	<b>0.00</b>	<b>0.00</b>	<b>0.00</b>	<b>0.00</b>
1455001000	Aktie Raurica W..	5'000.00			5'000.00						5'000.00	100.00	
<b>15 Total Beteiligungen, Grun..</b>		<b>5'000.00</b>	<b>0.00</b>	<b>0.00</b>	<b>5'000.00</b>	<b>0.00</b>	<b>0.00</b>	<b>0.00</b>	<b>0.00</b>	<b>0.00</b>	<b>5'000.00</b>	<b>0.00</b>	<b>0.00</b>
<b>1 Total Total</b>		<b>7'534'748.50</b>	<b>7'069'491.25</b>	<b>-7'069'495.25</b>	<b>7'534'744.50</b>	<b>-753'969.30</b>	<b>49'546.20</b>	<b>0.00</b>	<b>0.00</b>	<b>0.00</b>	<b>803'515.50</b>	<b>6'731'229.00</b>	<b>6'941'000.00</b>

## ZUSÄTZLICHE ANGABEN JAHRESRECHNUNG 2019 OBG MÖHLIN

### ANLAGEKATEGORIEN DES VERWALTUNGSVERMÖGENS

Die verwendeten Anlagekategorien entsprechen dem Anhang 1 der Finanzverordnung.

Kat.	Anlagekategorie	Abschreibungsdauer in Jahren
1	Grundstücke	keine planmässige Abschreibung
2	Gebäude, Hochbauten	35
3	Strassen, Plätze, Friedhof	40
4	Kanal-/Leitungsnetze, Gewässerbauten	50
5	Installationen, Einbauten, Mieterausbauten bei Gebäuden	10
6	Abfallanlagen (Installationen, Einbauten)	40
7	Möbilien, Maschinen, Ausstattungen, allgemeine Fahrzeuge	5-10
8	Spezialfahrzeuge (Strassenreinigung)	15
8a	Kleintanklöschfahrzeug, Kommandofahrzeug, Strassenrettungsfahrzeug	15
8b	Schweres und überschweres Pikettfahrzeug, schweres Schlauchverlegerfahrzeug, Wechselladefahrzeug	25
8c	andere Feuerwehrfahrzeuge	20
9	Immaterielle Anlagen	5
10	Orts-, Regionalplanungen, übrige Planungen	10
11	Informatik- und Kommunikationssysteme	3
12	Investitionsbeiträge	nach Nutzungsdauer des Objektes
13	Anlagen im Bau	keine planmässige Abschreibung
14	Darlehen des Verwaltungsvermögens	keine planmässige Abschreibung
15	Beteiligungen, Grundkapitalien	keine planmässige Abschreibung
16	Abweichungen zu den vorgenannten Kategorien und/oder Abschreibungsdauer	Mit Zustimmung des Departements Volkswirtschaft und Inneres
17	Anschlussgebühren	20
18	Holzschntzelheizung	20
19	Fernwärmenetz	40
20	LWL Übertragungsnetz	20
21	Multimedianeetz	30
22	Photovoltaikanlagen	20
23	Kommunikationsnetz	10
24	Ofen Krematorium	15-20
25	Zusätzliche Finanzausgleichsbeiträge	20

### AKTIVIERUNGSGRENZE

Die für die Ortsbürgergemeinde Möhlin geltende Aktivierungsgrenze von 100'000 Franken, leitet sich aus dem § 5 der Finanzverordnung ab.

Bei neuen Anlagewerten des Verwaltungsvermögens ist die erste Abschreibungstranche im Folgejahr der Inbetriebnahme, in der Erfolgsrechnung funktional zugeordnet, zu verbuchen. Abgeschrieben wird linear auf dem Netto-Anschaffungswert (Nettoinvestition).

### WERTBERICHTIGUNGEN

Anlagen des Finanzvermögens werden nicht abgeschrieben. Tritt bei einer Position des Finanzvermögens eine dauerhafte Wertverminderung ein, wird deren bilanzierter Wert erfolgswirksam berichtigt. (§ 91c Abs. 4 Gemeindegesetz).



## **WEITERFÜHRENDE HINWEISE**

Für die Waldwirtschaft wird eine separate Betriebsabrechnung (BAR) geführt. Diese liegt den Revisionsunterlagen bei.



**KAUFMANN  
BADER**  
WALD UND UMWELT



**WaldAargau**  
Verband der Waldeigentümer

Forstbetrieb: **OBG Möhlin**  
Abrechnungsjahr: **01.01.2019 - 31.12.2019**

RK 190015

# FORSTLICHE BETRIEBSABRECHNUNG

- Kennziffernblatt inkl. Waldbewirtschaftung
- Kommentar
- Betriebswirtschaftliche Übersicht
- Detaillierte Betriebsabrechnung
- Erfolgsrechnung nach Kosten-/Erlösart
- Abgrenzung FIBU/BAR
- Buchungsjournale

Datum: 24. Februar 2020

Sachbearbeitung: Patrick von Däniken  
Kaufmann + Bader GmbH  
Hauptgasse 48, 4500 Solothurn  
Telefon 032 622 21 41

Periode: 2019 (01.01.2019 - 31.12.2019)

BT: Alle Zone: Jura  
 Eigentümer: Bürger-, Burger-, Ortsbürger-, Ortsgemeinden, Tagwen, Burgsch Kanton: Aargau

Waldfläche (ha)	produktiv	unproduktiv	Total	Betriebsformen		
Wirtschaftswald	428	5	433	Plenterung und Dauerwald	ha	0
Schutzwald	0	0	0	Saum- und Femelschlag	ha	436
Erholungswald	2	0	2	Andere	ha	0
Natur und Landschaft	6	25	31	Vorrat	Tfm	148'920
Wald (für Nicht-TBN)	0	0	0	Vorrat pro ha	ha	342
<b>Total Waldfläche</b>	<b>436</b>	<b>30</b>	<b>466</b>	Nadelholzanteil	%	30.0
				Laubholzanteil	%	70.0

Jahresnutzung	liegend (Fm)	stehend (Fm)	Total (Fm)	Total (Fm/ha)	Jahreshiebsatz (Fm)
Wirtschaftswald	4'861	13	4'874	11.4	3'940
Schutzwald	0	0	0	0.0	0
Erholungswald	0	0	0	0.0	10
Natur und Landschaft	0	0	0	0.0	50
Wald (für Nicht-TBN)	0	0	0	0.0	0
<b>Total</b>	<b>4'861</b>	<b>13</b>	<b>4'874</b>	<b>11.2</b>	<b>4'000</b>

Jahresnutzung 121.8% des Jahreshiebsatzes

Erschliessung	Waldstrassen (lfm/ha)	Maschinenwege (lfm/ha)	Seilkran (ha)
Wirtschaftswald	100	15	0
Schutzwald	0	0	0
Erholungswald	0	0	0
Natur und Landschaft	0	0	0
Wald (für Nicht-TBN)	0	0	0
<b>Total</b>	<b>98</b>	<b>15</b>	<b>0</b>

Erfolgsrechnung	Vorkostenstellen	Kostenstellen	Waldbewirtschaftung	Sachgüterproduktion	Dienstleistungen	Total	Investitionen
Effektive Kosten	44'773	801'605	210'782	914'583	44'233	1'169'597	68'942
Kalkulatorische Kosten	39'480	59'660	40'566	0	2'500	43'066	0
Kosten aus Umlagen	13'345	168'923	340'456	76'050	485'674	902'180	16'181
<b>Total Kosten</b>	<b>97'598</b>	<b>1'030'188</b>	<b>591'804</b>	<b>990'633</b>	<b>532'407</b>	<b>2'114'844</b>	<b>85'122</b>
Effektive Erlöse	5'045	6'136	526'388	1'016'852	383'902	1'927'142	0
Kalkulatorische Erlöse	0	15'975	8'670	15'609	209'118	233'397	0
Erlöse aus Umlagen	92'553	1'008'076	0	0	0	0	0
<b>Total Erlöse</b>	<b>97'598</b>	<b>1'030'188</b>	<b>535'058</b>	<b>1'032'461</b>	<b>593'020</b>	<b>2'160'539</b>	<b>0</b>
<b>Erfolg</b>			<b>-56'746</b>	<b>41'828</b>	<b>60'613</b>	<b>45'695</b>	
<b>Investierter Betrag</b>							<b>-85'122</b>
<b>Erfolg bzw. investierter Betrag pro prod. ha</b>			<b>-130</b>	<b>96</b>	<b>139</b>	<b>105</b>	<b>-195</b>

Zeiteinsatz Betriebspersonal	Vorkostenstellen	Kostenstellen	Waldbewirtschaftung	Sachgüterproduktion	Dienstleistungen	Total	Investitionen
Stunden	280.50	1'020.50	4'479.90	799.50	6'365.00	11'644.40	127.50
Stunden/ha	0.64	2.34	10.28	1.83	14.60	26.71	0.29

Arbeitskräfte	Std.	Kostensatz (CHF/Std.)	Lohnkost. (CHF/Std.)	Fahrzeuge und Maschinen	MStd.	Kostensatz (CHF/MStd.)
Förster	1'785.00	117.60	115.99	Landwirtschaftstraktoren	1'055.50	46.29
Vorarbeiter	0.00	0.00	0.00	Forstspeziialschlepper	120.30	37.64
Forstwarte	7'892.50	56.43	55.02	Forwarder	0.00	0.00
Waldarbeiter	0.00	0.00	0.00	Seilkrananlagen	0.00	0.00
Lehrlinge	3'395.40	18.52	9.70	Harvester	0.00	0.00
Andere Kategorien	0.00	0.00	0.00	Holz-Bagger	0.00	0.00
<b>Total</b>	<b>13'072.90</b>	<b>54.94</b>	<b>51.58</b>	<b>Total</b>	<b>1'175.80</b>	<b>45.41</b>

Periode: 2019 (01.01.2019 - 31.12.2019)

BT: Alle  
 Kostenträger: Alle

Produktive Waldfläche: 436.00 ha  
 Jahreshiebsatz: 4'000.00 Fm  
 Effektive Hiebmenge: 4'873.94 Fm

Struktur der Holzverkäufe	Nutzung inkl. Lageränderung		Liegendnutzung				Stehendnutzung		Lageränderung Fm
	Fm	%	Liegendverkauf Fm	CHF/Fm	Eigenverbrauch Fm	CHF/Fm	Fm	CHF/Fm	
Nadelstammholz	588.12	12.1%	1'529.12	82.14					-941.00
Laubstammholz	214.23	4.4%	249.23	155.00	7.00	142.86			-42.00
<b>Stammholz gesamt</b>	<b>802.35</b>	<b>16.5%</b>	<b>1'778.35</b>	<b>92.35</b>	<b>7.00</b>	<b>142.86</b>			<b>-983.00</b>
Nadelindustrieholz	182.93	3.8%	172.93	45.02					10.00
Laubindustrieholz									
<b>Industrieholz gesamt</b>	<b>182.93</b>	<b>3.8%</b>	<b>172.93</b>	<b>45.02</b>					<b>10.00</b>
Nadelenergie-Stückholz (kranlang)	0.00	0.0%			89.00	52.25			-89.00
Nadelenergie-Hackholz (kranlang)	1'593.36	32.7%			2'496.36	52.07			-903.00
Laubenergie-Stückholz (kranlang)	518.45	10.6%	176.40	76.83	51.45	71.43	12.60	17.74	278.00
Laubenergie-Hackholz (kranlang)	1'776.85	36.5%			2'262.85	77.83			-486.00
<b>Energieholz gesamt</b>	<b>3'888.66</b>	<b>79.8%</b>	<b>176.40</b>	<b>76.83</b>	<b>4'899.66</b>	<b>64.17</b>	<b>12.60</b>	<b>17.74</b>	<b>-1'200.00</b>
Übrige Nadelholzsortimente									
Übrige Laubholzsortimente									
<b>Übrige Sortimente gesamt</b>									
<b>Alle Sortimente</b>	<b>4'873.94</b>	<b>100.0%</b>	<b>2'127.68</b>	<b>87.22</b>	<b>4'906.66</b>	<b>64.28</b>	<b>12.60</b>	<b>17.74</b>	<b>-2'173.00</b>

Nadelholzanteil	48.5%	Liegengelassenes Holz	Fm
Laubholzanteil	51.5%	Holz aus n. eingerichtet. Flächen	Fm

Kennzahlen der verschiedenen Tätigkeiten	Kosten		Zeiteinsatz		Liegendverkäufe		Stehendverkäufe	
	CHF/ha	%	Std.	Std./ha	CHF/Fm	Std./Fm	CHF/Fm	Std./Fm
Strassenunterhalt	179.05	13.2%	493.50	1.13	16.02	0.10	16.02	0.10
Verbauungsunterhalt								
<b>Unterhalt</b>	<b>179.05</b>	<b>13.2%</b>	<b>493.50</b>	<b>1.13</b>	<b>16.02</b>	<b>0.10</b>	<b>16.02</b>	<b>0.10</b>
Bestandesbegründung	38.37	2.8%	157.50	0.36	3.43	0.03	3.43	0.03
Jungwaldpflege	88.01	6.5%	599.90	1.38	7.87	0.12	7.87	0.12
Forstschutz	12.01	0.9%	60.50	0.14	1.07	0.01	1.07	0.01
Wildschadenverhütung	90.89	6.7%	291.50	0.67	8.13	0.06	8.13	0.06
Schlagräumung und Schlagpflege	35.82	2.6%	283.50	0.65	3.20	0.06	3.20	0.06
Anzeichnen	10.73	0.8%	39.00	0.09	0.96	0.01	0.96	0.01
Aufsicht 1. PS	11.70	0.9%	42.50	0.10	1.05	0.01	1.05	0.01
<b>1. Produktionsstufe</b>	<b>287.53</b>	<b>21.2%</b>	<b>1'474.40</b>	<b>3.38</b>	<b>25.72</b>	<b>0.30</b>	<b>25.72</b>	<b>0.30</b>
Holzernte (inkl. Rücken u. Einmessen)	501.61	37.0%	1'143.00	2.62	44.99	0.24		
Transport zum Lagerort								
Holzschutz								
Transport ab Lagerort	5.47	0.4%	4.50	0.01	0.49	0.00		
Holzerei bei Holzverkauf ab Holzschlag								
Aufsicht 2. PS	29.58	2.2%	109.00	0.25	2.65	0.02	2.65	0.02
<b>2. Produktionsstufe</b>	<b>536.65</b>	<b>39.5%</b>	<b>1'256.50</b>	<b>2.88</b>	<b>48.12</b>	<b>0.26</b>	<b>2.65</b>	<b>0.02</b>
Aktivitäten für Natur	98.91	7.3%	562.50	1.29	8.85	0.12	8.85	0.12
Aktivitäten für Erholung	110.20	8.1%	641.00	1.47	9.86	0.13	9.86	0.13
Aktivitäten für Schutz								
Übrige Tätigkeiten								
<b>Übrige Tätigkeiten</b>	<b>209.11</b>	<b>15.4%</b>	<b>1'203.50</b>	<b>2.76</b>	<b>18.71</b>	<b>0.25</b>	<b>18.71</b>	<b>0.25</b>
Verwaltungstätigkeiten	145.00	10.7%	52.00	0.12	12.97	0.01	12.97	0.01
<b>Verwaltungstätigkeiten</b>	<b>145.00</b>	<b>10.7%</b>	<b>52.00</b>	<b>0.12</b>	<b>12.97</b>	<b>0.01</b>	<b>12.97</b>	<b>0.01</b>
<b>Total</b>	<b>1'357.35</b>	<b>100.0%</b>	<b>4'479.90</b>	<b>10.27</b>	<b>121.54</b>	<b>0.92</b>	<b>76.06</b>	<b>0.68</b>

Erfolg gesamte Waldbewirtschaftung	Insgesamt (CHF/ha)	Liegendnutz. (CHF/Fm)	Stehendnutz. (CHF/Fm)	Verhältnis der Kostengruppen	%
Holzerlös netto	743.61	66.65	17.74	Personalkosten	39.0%
Beiträge	430.27	38.49	38.49	Fahrzeug-, Maschinen-, Werkzeugko	12.6%
Übrige Erlöse	53.31	4.77	4.77	Fremdleistungskosten	26.9%
Gesamterlös	1'227.20	109.91	61.00	Material-, Eigenverbrauchskosten	2.9%
Gesamtkosten	1'357.35	121.54	76.06	Kalkulatorische Kosten	6.5%
Gesamterfolg	-130.15	-11.63	-15.06	Übrige Kosten	12.0%

**Hinweis:** Zum Vergleich sind den Betriebsergebnissen teilweise in Klammern die entsprechenden Werte für die Vorperiode beigelegt.

- Bei Gesamtkosten von Fr. 2'114'800.— (2'176'700.—) und einem Gesamterlös von Fr. 2'160'500.— (2'282'700.—) resultierte für den Forstbetrieb Möhlin ein Erlösüberschuss von rund Fr. 45'700.— (106'000.—). Der Arbeitskräfteaufwand lag bei 13'070 (12'630) produktiven Arbeitsstunden.

- Ausschlaggebend für dieses Ergebnis sind die Erlösüberschüsse im Bereich "Dienstleistungen" mit Fr. 60'600.— (Erlösüberschuss 39'000.—) sowie im Bereich "Sachgüterproduktion" von rund Fr. 41'800.— (Erlösüberschuss 33'100.—). Im "Wirtschaftswald" (KTR 501) resultierte ein Kostenüberschuss von Fr. 56'700.— (Erlösüberschuss 33'900.—).

### ○ **Wirtschaftswald (KTR 501)**

Der Holzertrag nahm bei einer gesunkenen Nutzungsmenge von 4'874 (6'144) Fm oder 122 (154) % des Hiebsatzes gegenüber dem Vorjahr um Fr. 61'400.— auf Fr. 479'000.— (417'600.—) ab. Der durchschnittliche Nettoholzerlös (Liegendnutzung) über alle Sortimenten sank auf Fr. 67.— (79.—) pro Fm. Der Stammholzanteil betrug 17 % (12 [27] % Nadel- und 4 [7] % Laubholz). Der Durchschnittserlös beim Nadel-Stammholz lag bei Fr. 82.— (70.—) pro Fm. Das Laub-Stammholz sank auf Fr. 155.— (209.—) pro Fm. Ein grosser Anteil der Gesamtnutzung (69 % oder 4'760 Fm) macht das Laub- und Nadel-Hackholz aus. Dieses wurde grösstenteils als interner Verkauf an den Schnitzelbetrieb mit einem kalkulatorischen Durchschnittserlös von 52.— bis 78.— pro Fm erfasst. Der effektive Verkaufserlös wird dem Kostenträger 511 "Schnitzelbetrieb" gutgeschrieben. Die Kantonsbeiträge an die Jungwaldpflege machten Fr. 56'500.— (85'200.—) aus.

Die Kosten für den Strassenbetrieb wurden wieder im Verhältnis von 70 zu 30 Prozent den Kostenträgern 501 "Wirtschaftswald" und 503 "Erholungswald" belastet (Aufteilung der betrieblichen Arbeitsleistungen und des Sachaufwandes). Somit belastete der Strassenbetrieb den Wirtschaftswald netto mit Fr. 50'000.— (47'600.—) oder Fr. 179.— (165.—) pro ha. Die Kosten in der 1. Produktionsstufe nahmen zu auf Fr. 125'400.— (116'600.—) oder Fr. 288.— (267.—) pro ha. Bei der Jungwaldpflege lagen die Kosten bei Fr. 38'400.— (21'900.—). Die Bestandesbegründung verursachte Kosten von Fr. 16'700.— (23'300.—). Für Massnahmen zum Forstschutz wurden Fr. 5'200.— (9'700.—) und zur Wildschadenverhütung Fr. 39'600.— (38'800.—) eingesetzt. Die Kosten der 2. Produktionsstufe liegen bei Fr. 48.— (46.—) pro Fm Nutzung. Die direkten Kosten für Holzernte, Rücken und Einmessen lagen bei Fr. 44.99 (42.81) pro Fm.

### ○ **Erholungswald (KTR 503)**

Die betrieblichen Leistungen für den Erholungswald werden auf dem Kostenträger 503 erfasst. Zur Hauptsache wurden hier 30 % der Wegunterhaltskosten mit einem Betrag von Fr. 28'100.— (24'400.—) belastet. Andererseits wurden wieder die Beiträge der Einwohnergemeinde an den Wegunterhalt von Fr. 20 000.— sowie für den Erholungswald allgemein von Fr. 25 000.— gutgeschrieben. Daneben erbrachte der Forstbetrieb Leistungen im Betrag von rund Fr. 53'500.— (80'200.—). Total resultierte im Erholungswald ein Kostenüberschuss von rund Fr. 27'900.— (37'400.—).

### ○ **Natur und Landschaft (KTR 504)**

Der Bereich "Natur und Landschaft" wird auf den separaten Kostenträgern 504.01 "Naturschutzmassnahmen allgemein" und 504.02 "Eichenwald" abgebildet. Für "Naturschutzmassnahmen allgemein" wurden brutto Fr. 10'000.— (16'300.—) aufgewendet. Für die Förderung von Unken und Tagfaltern, Folgeeingriffe an Waldrändern sowie weitere Arbeitsleistungen für den Naturwald wurden hier Beiträge von insgesamt rund Fr. 14'000.— (19'200.—) ausgerichtet, so dass ein Erlösüberschuss von Fr. 4'100.— (Erlösüberschuss 2'900.—) ausgewiesen wurde. Auf dem Kostenträger "Eichenwald" wurden Leistungen im Umfang von Fr. 37'100.— (45'200.—) erbracht. Der Kantonsbeitrag an die Eichenförderung von insgesamt Fr. 28'800.— wurde hier erfasst, sowie auch eine weitere Tranche der Abgeltung für das Na-

turwaldreservat "Sunneberg" von Fr. 6'800.— so dass ein Kostenüberschuss von Fr. 1'500.— (Kostenüberschuss 9'600.—) resultierte. Damit ergibt sich für den Kostenträger "Natur und Landschaft" insgesamt ein Erlösüberschuss von rund Fr. 2'600.— (Kostenüberschuss 6'700.—).

### ○ Sachgüterproduktion (KTR 51x)

Die Sachgüterproduktion schloss bei Kosten von Fr. 990'600.— (1'000'800.—) und Erlösen von Fr. 1'032'500.— (1'033'900.—) mit einem Erlösüberschuss von Fr. 41'800.— (Erlösüberschuss Fr. 33'100.—) ab. Der "Holzschopf" (KTR 510) schloss mit einem Kostenüberschuss von Fr. 10'300.— (Kostenüberschuss 1'500.—) ab. Der "Schnitzelbetrieb" (KTR 511) erzeugte einen Erlösüberschuss von Fr. 65'200.— (Erlösüberschuss Fr. 43'200.—). Beim Kostenträger 514 "Weihnachtsbaumkultur und Nebennutzung" wurden Kosten von Fr. 47'500.— (44'500.—) und Erlöse von Fr. 34'500.— (35'900.—) ausgewiesen. Daraus resultierte ein Kostenüberschuss von Fr. 13'100.— (Kostenüberschuss 8'600.—).

### ○ Dienstleistungen (KTR 52x)

Im Bereich "Dienstleistungen" resultierte ein Erlösüberschuss von Fr. 60'600.— (Erlösüberschuss 39'000.—). Die Forstdiensttätigkeiten des Försters (KTR 520.01/02/03) kosteten den Betrieb Fr. 14'300.— (12'700.—). Andererseits wurde hier der Beitrag des Kantons an Forstreviere im Gesamtbetrag von Fr. 25'100.— (7'500.—) erfasst. Bei der Betreuung des Staatswaldes (KTR 521.01) resultierte bei Kosten von Fr. 56'400.— und einem Erlös von Fr. 66'300.— ein Gewinn von Fr. 10'000.— (9'400.—). Zudem wurde unter dem Kostenträger 521.02 die Betreuung der Wälder von Wallbach erfasst. Hier entstanden Kosten von Fr. 53'300.— (75'200.—) und Erlöse von Fr. 51'600.— (81'300.—), womit ein Verlust von Fr. 1'600.— (Gewinn 6'100.—) verbucht werden konnte. Der Bereich "Arbeit für Dritte Private" (KTR 523.01) war mit Fr. 5'700.— (4'600.—) Erlösüberschuss wiederum gewinnbringend. Bei den Dienstleistungen zugunsten des Kraftwerks Ryburg-Schwörstadt (KTR 523.02) wurde ein Auftragsvolumen von knapp Fr. 35'800.— (28'500.—) bewältigt und ein Gewinn von Fr. 9'400.— (6'700.—) erzielt. Die "Dienstleistungen für eigenes Gemeinwesen" (Ortsbürgergemeinde und Einwohnergemeinde) mit einem Auftragsvolumen von knapp Fr. 259'700.— (266'700.—) werden auf den Kostenträgern 524.ff dargestellt. Insgesamt resultierte ein Erlösüberschuss von Fr. 14'900.— (12'000.—). Auf dem KTR 526.01 "Öffentlichkeitsarbeit, Führungen, Vorträge" wurden Kosten von 450.— (8'700.—) ausgewiesen. Für das "Waldschulzimmer und Schule Möhlin" (KTR 526.02) erbrachte der Betrieb Dienstleistungen von Fr. 6'300.— (5'800.—) und für die alle zwei Jahre stattfindende Waldbereisung (KTR 526.03) erbrachte der Betrieb Dienstleistungen von Fr. 26'300.— (1'600.—).

### ○ Investitionen

Im Wirtschaftsjahr 2019 wurde die Überarbeitung des Betriebsplans (KTR 530) weitergeführt, wodurch Kosten von Fr. 43'700.— entstanden. Für Sanierungsarbeiten beim Werkhof (KTR 535.01) entstanden Kosten von Fr. 23'000.— und die Anschaffung eines Dacia Duster für die Betriebsleitung (KTR 536.04) kostete Fr. 18'400.—. Im gleichen Zeitraum ergab sich für den Betrieb ein kalkulatorischer Aufwand für Abschreibungen und Zinsen von Fr. 121'900.— (110'100.—).

➔ Dieser **Kommentar** soll als kleine "**Einstiegshilfe**" in die Forstliche Betriebsabrechnung dienen. Er ersetzt keinesfalls die detaillierte Analyse der Ergebnisse durch die Verantwortlichen des Forstbetriebes. Als weitere **Interpretationshilfe** finden sich auf der "Betriebswirtschaftlichen Übersicht" einige **Standardgrafiken** zu den Betriebsergebnissen (Mehrjahresvergleich).

➔ Für allfällige Fragen und Auskünfte stehen wir jederzeit gerne zur Verfügung.



**KAUFMANN  
BADER**  
WALD UND UMWELT

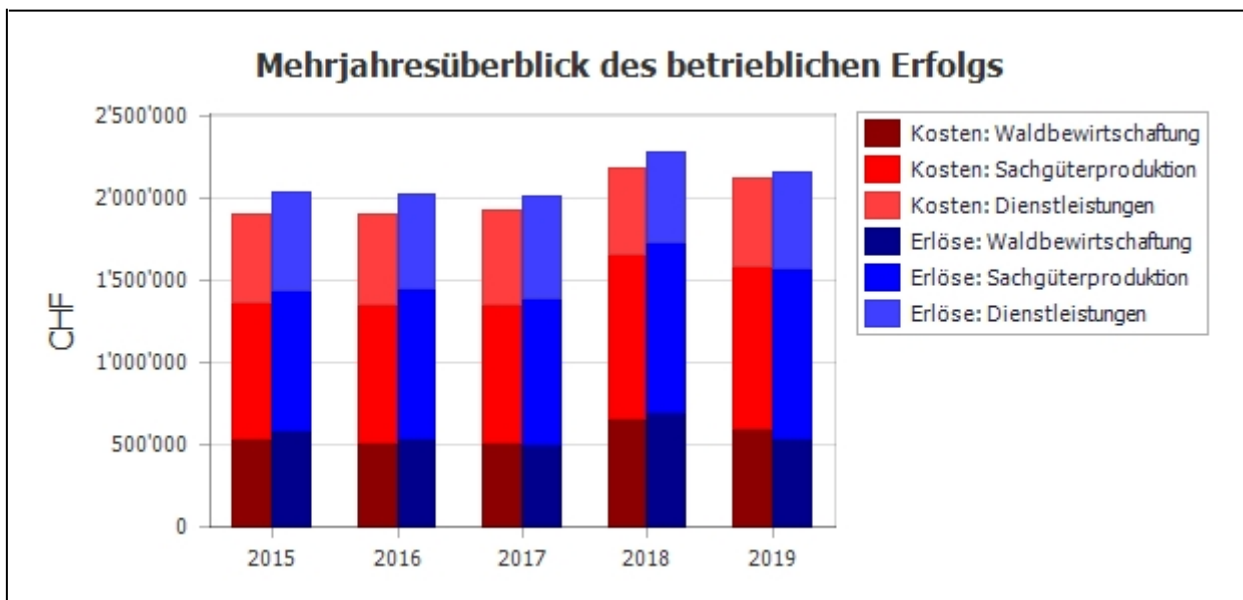


**WaldAargau**  
Verband der Waldeigentümer

# BETRIEBSWIRTSCHAFTLICHE UEBERSICHT

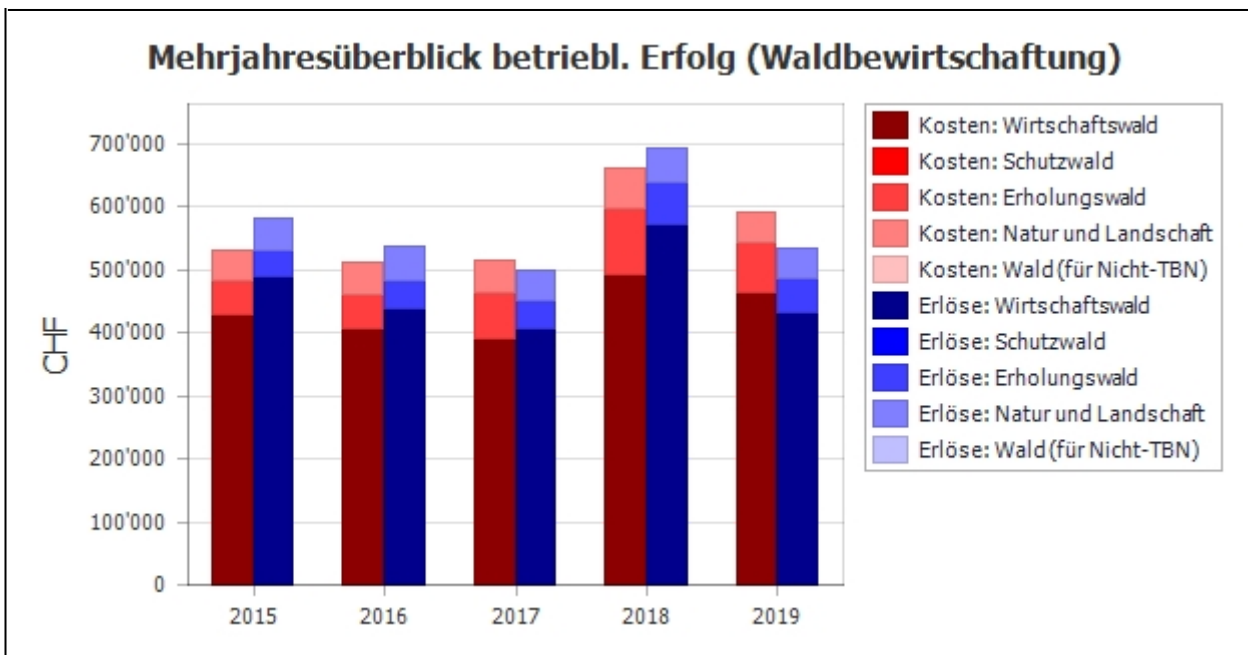
Periode: 2019 (01.01.2019 - 31.12.2019)

BT: Alle      Produktive Waldfläche: 436.00 ha      Jahreshiebsatz: 4'000.00 Fm  
 Jahresnutzung: 4'873.94 Fm  
 Ergebnis:      Ergebnis Waldbewirtschaftung:  
 Gewinn 104.81 CHF/ha      Verlust -11.64 CHF/Fm



Kosten	Waldbewirtschaftung	Sachgüterproduktion	Dienstleistungen	Total	Investitionen
Personalkosten	230'952	43'221	325'356	599'529	14'995
Fahrzeug-, Maschinen-, Werkzeugkosten	75'026	21'819	114'581	211'426	18'752
Fremdleistungskosten	158'898	352'130	35'279	546'308	50'493
Material-, Eigenverbrauchskosten	16'963	318'143	10'180	345'286	0
Kalkulatorische Kosten	38'716	0	0	38'716	0
Übrige Kosten	71'250	255'320	47'010	373'580	883
<b>Total Kosten</b>	<b>591'804</b>	<b>990'633</b>	<b>532'407</b>	<b>2'114'844</b>	<b>85'122</b>
Erlöse	Waldbewirtschaftung	Sachgüterproduktion	Dienstleistungen	Total	Investitionen
Holzerlös	324'215	0	0	324'215	0
Sachgüter	0	1'005'532	0	1'005'532	0
Dienstleistungen	0	0	338'767	338'767	0
Beiträge	187'599	0	45'135	232'734	0
Kalkulatorische Erlöse	8'670	15'609	209'118	233'397	0
Übrige Erlöse	14'575	11'320	0	25'895	0
<b>Total Erlöse</b>	<b>535'058</b>	<b>1'032'461</b>	<b>593'020</b>	<b>2'160'539</b>	<b>0</b>
<b>Erfolg</b>	<b>-56'746</b>	<b>41'828</b>	<b>60'613</b>	<b>45'695</b>	<b>-85'122</b>





Kosten	Wirtschaftswald	Schutzwald	Erholungswald	Naturwald	Ohne Vorrang	Total
Kosten Unterhalt	49'963	0	28'104	0	0	78'067
Kosten 1. PS	125'362	0	0	0	0	125'362
Kosten 2. PS	233'981	0	0	0	0	233'981
Kosten übrige Tätigkeiten	0	0	48'047	43'126	0	91'173
<b>Total Herstellkosten</b>	<b>409'306</b>	<b>0</b>	<b>76'151</b>	<b>43'126</b>	<b>0</b>	<b>528'583</b>
Kosten Verwaltungstätig.	53'856	0	5'467	3'898	0	63'221
<b>Total Verwaltung</b>	<b>53'856</b>	<b>0</b>	<b>5'467</b>	<b>3'898</b>	<b>0</b>	<b>63'221</b>
<b>Total Kosten</b>	<b>463'162</b>	<b>0</b>	<b>81'618</b>	<b>47'024</b>	<b>0</b>	<b>591'804</b>
Erlöse	Wirtschaftswald	Schutzwald	Erholungswald	Naturwald	Ohne Vorrang	Total
Liegendnutzung	478'750	0	22'230	0	0	500'980
Stehendnutzung	224	0	0	0	0	224
Erlöse 1. PS	68'571	0	0	28'800	0	97'371
Erlöse 2. PS	36'480	0	0	0	0	36'480
Übrige Erlöse	2'497	0	53'670	20'825	0	76'992
<b>Total Verkauf und Produktion</b>	<b>586'523</b>	<b>0</b>	<b>75'900</b>	<b>49'625</b>	<b>0</b>	<b>712'047</b>
Lagerveränderung	-154'759	0	-22'230	0	0	-176'989
<b>Total Lager</b>	<b>-154'759</b>	<b>0</b>	<b>-22'230</b>	<b>0</b>	<b>0</b>	<b>-176'989</b>
<b>Total Erlöse</b>	<b>431'763</b>	<b>0</b>	<b>53'670</b>	<b>49'625</b>	<b>0</b>	<b>535'058</b>
<b>Erfolg</b>	<b>-31'399</b>	<b>0</b>	<b>-27'949</b>	<b>2'601</b>	<b>0</b>	<b>-56'746</b>

## Detaillierte Erfolgsrechnung (gestufte Darstellung):

	Wirtschaftswald	Schutzwald	Erholungswald	Naturwald	Ohne Vorrang	Total
Liegendverk. an Dritte ab Strasse	185'567	0	0	0	0	185'567
Andere Liegendverkäufe	0	0	0	0	0	0
Verkäufe ab Stock an Dritte	224	0	0	0	0	224
Lagerveränderung	-154'759	0	-22'230	0	0	-176'989
Holz für Eigenbedarf	293'183	0	22'230	0	0	315'413
Kosten 2. PS	-233'981	0	0	0	0	-233'981
<b>Ergebnis nach Holzernte</b>	<b>90'233</b>	<b>0</b>	<b>0</b>	<b>0</b>	<b>0</b>	<b>90'233</b>
Erlöse 2. PS	36'480	0	0	0	0	36'480
<b>Ergebnis nach Beiträgen</b>	<b>126'713</b>	<b>0</b>	<b>0</b>	<b>0</b>	<b>0</b>	<b>126'713</b>
Erlöse 1. PS	68'571	0	0	28'800	0	97'371
Kosten 1. PS	-125'362	0	0	0	0	-125'362
<b>Ergebnis nach 1. PS</b>	<b>69'922</b>	<b>0</b>	<b>0</b>	<b>28'800</b>	<b>0</b>	<b>98'722</b>
Erlöse Unterhalt	0	0	20'000	0	0	20'000
Kosten Unterhalt	-49'963	0	-28'104	0	0	-78'067
<b>Ergebnis nach Unterhalt</b>	<b>19'960</b>	<b>0</b>	<b>-8'104</b>	<b>28'800</b>	<b>0</b>	<b>40'656</b>
Erlöse übrige Tätigkeiten	0	0	33'670	14'025	0	47'695
Kosten übrige Tätigkeiten	0	0	-48'047	-43'126	0	-91'173
<b>Ergebnis nach übr. Tätigk.</b>	<b>19'960</b>	<b>0</b>	<b>-22'481</b>	<b>-301</b>	<b>0</b>	<b>-2'823</b>
Erlöse Verwaltungstätig.	0	0	0	0	0	0
Übrige Erlöse	2'497	0	0	6'800	0	9'297
Kosten Verwaltungstätig.	-53'856	0	-5'467	-3'898	0	-63'221
<b>Erfolg Waldbewirtschaftung</b>	<b>-31'399</b>	<b>0</b>	<b>-27'949</b>	<b>2'601</b>	<b>0</b>	<b>-56'746</b>
Erlöse Sachgüter						1'032'461
Kosten Sachgüter						-990'633
<b>Ergebnis nach SG</b>						<b>-14'916</b>
Erlöse Dienstleistungen						593'020
Kosten Dienstleistungen						-532'407
<b>Ergebnis ohne Investitionen</b>						<b>45'697</b>
Investitionen						-85'122
<b>Total zur Kontrolle</b>						<b>-39'425</b>



**KAUFMANN  
BADER**  
WALD UND UMWELT



**WaldAargau**  
Verband der Waldeigentümer

# DETAILLIERTE BETRIEBSABRECHNUNG

Mit Umlagen-Details (empf. 4xx/5xx)  
 Periode: 2019 (01.01.2019 - 31.12.2019)

Detaillierungsgrad: 3stellig erweitert  
 Von-BT: Alle  
 BT: Alle  
 Projekte: Alle

Kostenstellen: Alle  
 Tätigkeiten: Alle, mit Leistungsmengen  
 Erlösgrupp.: Alle

Kostenstellen	Menge	Ansatz	Kosten	Erlöse
<b>40 Vorkostenstellen</b>				
<b>400 Personal allgemein Kostensatz</b>				
109 Übrige Personalkosten			11'579.20	
159 Übrige Kosten			1'141.20	
290 Umlagen (Erlöse)	13'072.90 Ant.	0.97		12'720.40
<b>Total</b>	<b>400 Personal allgemein Kostensatz</b>		<b>12'720.40</b>	<b>12'720.40</b>

<b>402 Maschinen allgemein</b>				
122 Treibstoffe, Energie und Schmierstoffe			15'387.25	
290 Umlagen (Erlöse)	1'433.50 Ant.	10.73		15'387.25
<b>Total</b>	<b>402 Maschinen allgemein</b>		<b>15'387.25</b>	<b>15'387.25</b>

<b>404 Werkhof</b>				
<b>404.01 Forstwerkhof</b>				
122 Treibstoffe, Energie und Schmierstoffe			3'273.70	
129 Übriges Verbrauchsmaterial			34.35	
130 Unternehmerleistungen			8'819.50	
150 Sachversicherungen und Gebühren			990.90	
162 Kalkulatorische Abschreibungen			17'011.00	
163 Kalkulatorische Zinsen			16'449.00	
190 A 411 Revierförster Steck Urs	12.00 Std.	117.60	1'411.25	
190 A 421.01 Waldmeier Beat	4.00 Std.	71.30	285.21	
190 A 421.04 Strübin Luca	44.00 Std.	49.42	2'174.39	
190 A 421.06 Müller Fabian	45.00 Std.	44.41	1'998.63	
190 A 421.07 Gramm Leon	11.00 Std.	37.23	409.53	
190 A 421.10 Mahrer Roger	30.50 Std.	68.02	2'074.62	
190 A 423.01 Gramm Leon	26.50 Std.	19.99	529.83	
190 A 423.02 Brogli Luca	17.50 Std.	25.09	439.00	
190 A 423.03 Grossenbacher Linus	20.50 Std.	17.08	350.23	
190 A 423.05 Praktikanten / Zivis	17.00 Std.	14.68	249.56	
290 Umlagen (Erlöse)	100.00 %	565.01		56'500.70
<b>Total</b>	<b>404.01 Forstwerkhof</b>		<b>56'500.70</b>	<b>56'500.70</b>

<b>404.02 Diverse Hütten (Möhlin)</b>				
130 Unternehmerleistungen			1'262.80	
150 Sachversicherungen und Gebühren			557.65	
162 Kalkulatorische Abschreibungen			4'816.00	
163 Kalkulatorische Zinsen			1'204.00	
177 Eigenverbrauch Laubenergie-Stückholz (kra	0.70 Fm	114.29	80.00	
190 A 411 Revierförster Steck Urs	10.00 Std.	117.60	1'176.04	
190 A 421.01 Waldmeier Beat	2.50 Std.	71.30	178.25	
190 A 421.04 Strübin Luca	7.00 Std.	49.42	345.93	
190 A 421.06 Müller Fabian	7.50 Std.	44.41	333.11	
190 A 421.10 Mahrer Roger	6.00 Std.	68.02	408.12	
190 A 423.01 Gramm Leon	1.50 Std.	19.99	29.99	
190 A 423.03 Grossenbacher Linus	6.00 Std.	17.08	102.51	
240 Rückerstattungen				5'045.25
290 Umlagen (Erlöse)	100.00 %	54.49		5'449.14
<b>Total</b>	<b>404.02 Diverse Hütten (Möhlin)</b>	<b>0.70 Fm</b>	<b>10'494.39</b>	<b>10'494.39</b>

Kostenstellen	Menge	Ansatz	Kosten	Erlöse
<b>404.03 Mannschaftswagen, Anhänger</b>				
130 Unternehmerleistungen			1'055.45	
150 Sachversicherungen und Gebühren			590.65	
190 A 411 Revierförster Steck Urs	3.00 Std.	117.60	352.81	
190 A 421.01 Waldmeier Beat	1.50 Std.	71.30	106.95	
190 A 421.04 Strübin Luca	6.50 Std.	49.42	321.22	
190 A 421.10 Mahrer Roger	1.00 Std.	68.02	68.02	
290 Umlagen (Erlöse)	100.00 %	24.95		2'495.10
<b>Total</b>	<b>404.03 Mannschaftswagen, Anhänger</b>		<b>2'495.10</b>	<b>2'495.10</b>

<b>Total</b>	<b>404 Werkhof</b>	<b>0.70 Fm</b>	<b>69'490.20</b>	<b>69'490.20</b>
--------------	--------------------	----------------	------------------	------------------

<b>Total</b>	<b>40 Vorkostenstellen</b>	<b>0.70 Fm</b>	<b>97'597.85</b>	<b>97'597.85</b>
--------------	----------------------------	----------------	------------------	------------------

**41 Betriebsleitung**

**411 Revierförster Steck Urs**

100 Löhne und Gehälter			169'240.60	
101 Sozialleistungen Arbeitgeber			38'752.85	
103 Spesenentschädigungen			650.00	
109 Übrige Personalkosten			500.00	
190 A 400 Personal allgemein Kostensatz	1'785.00 Ant.	0.97	1'736.87	
240 Rückerstattungen				957.00
290 Umlagen (Erlöse)	1'785.00 Std.	117.60		209'923.32
<b>Total</b>	<b>411 Revierförster Steck Urs</b>		<b>210'880.32</b>	<b>210'880.32</b>

<b>Total</b>	<b>41 Betriebsleitung</b>		<b>210'880.32</b>	<b>210'880.32</b>
--------------	---------------------------	--	-------------------	-------------------

**42 Betriebspersonal**

**421 Forstwarte**

**421.01 Waldmeier Beat**

100 Löhne und Gehälter			102'458.85	
101 Sozialleistungen Arbeitgeber			23'592.30	
103 Spesenentschädigungen			561.80	
109 Übrige Personalkosten			400.00	
190 A 400 Personal allgemein Kostensatz	1'806.00 Ant.	0.97	1'757.30	
290 Umlagen (Erlöse)	1'806.00 Std.	71.30		128'770.25
<b>Total</b>	<b>421.01 Waldmeier Beat</b>		<b>128'770.25</b>	<b>128'770.25</b>

**421.04 Strübin Luca**

100 Löhne und Gehälter			71'520.80	
101 Sozialleistungen Arbeitgeber			13'374.10	
103 Spesenentschädigungen			300.00	
109 Übrige Personalkosten			475.00	
190 A 400 Personal allgemein Kostensatz	1'730.00 Ant.	0.97	1'683.35	
240 Rückerstattungen				1'860.20
290 Umlagen (Erlöse)	1'730.00 Std.	49.42		85'493.05
<b>Total</b>	<b>421.04 Strübin Luca</b>		<b>87'353.25</b>	<b>87'353.25</b>

**421.06 Müller Fabian**

100 Löhne und Gehälter			69'605.25	
101 Sozialleistungen Arbeitgeber			13'084.85	
103 Spesenentschädigungen			354.95	
109 Übrige Personalkosten			400.00	
190 A 400 Personal allgemein Kostensatz	1'895.00 Ant.	0.97	1'843.90	
240 Rückerstattungen				1'124.30

Kostenstellen	Menge	Ansatz	Kosten	Erlöse
290 Umlagen (Erlöse)	1'895.00 Std.	44.41		84'164.65
<b>Total 421.06 Müller Fabian</b>			<b>85'288.95</b>	<b>85'288.95</b>
<b>421.07 Gramm Leon</b>				
100 Löhne und Gehälter			21'126.05	
101 Sozialleistungen Arbeitgeber			3'003.15	
190 A 400 Personal allgemein Kostensatz	665.50 Ant.	0.97	647.56	
290 Umlagen (Erlöse)	665.50 Std.	37.23		24'776.76
<b>Total 421.07 Gramm Leon</b>			<b>24'776.76</b>	<b>24'776.76</b>
<b>421.10 Mahrer Roger</b>				
100 Löhne und Gehälter			99'215.30	
101 Sozialleistungen Arbeitgeber			20'281.35	
103 Spesenentschädigungen			520.50	
109 Übrige Personalkosten			400.00	
190 A 400 Personal allgemein Kostensatz	1'796.00 Ant.	0.97	1'747.57	
290 Umlagen (Erlöse)	1'796.00 Std.	68.02		122'164.72
<b>Total 421.10 Mahrer Roger</b>			<b>122'164.72</b>	<b>122'164.72</b>
<b>Total 421 Forstware</b>			<b>448'353.94</b>	<b>448'353.94</b>
<b>423 Lehrlinge</b>				
<b>423.01 Gramm Leon</b>				
100 Löhne und Gehälter			10'616.65	
101 Sozialleistungen Arbeitgeber			1'301.60	
109 Übrige Personalkosten			1'106.00	
169 Übrige kalkulatorische Kosten			3'559.31	
190 A 400 Personal allgemein Kostensatz	756.50 Ant.	0.97	736.10	
240 Rückerstattungen				2'194.50
290 Umlagen (Erlöse)	756.50 Std.	19.99		15'125.16
<b>Total 423.01 Gramm Leon</b>			<b>17'319.66</b>	<b>17'319.66</b>
<b>423.02 Brogli Luca</b>				
100 Löhne und Gehälter			5'958.35	
101 Sozialleistungen Arbeitgeber			906.90	
109 Übrige Personalkosten			4'292.10	
169 Übrige kalkulatorische Kosten			2'704.89	
190 A 400 Personal allgemein Kostensatz	574.90 Ant.	0.97	559.40	
290 Umlagen (Erlöse)	574.90 Std.	25.09		14'421.64
<b>Total 423.02 Brogli Luca</b>			<b>14'421.64</b>	<b>14'421.64</b>
<b>423.03 Grossenbacher Linus</b>				
100 Löhne und Gehälter			12'025.00	
101 Sozialleistungen Arbeitgeber			1'873.45	
109 Übrige Personalkosten			445.00	
169 Übrige kalkulatorische Kosten			5'916.50	
190 A 400 Personal allgemein Kostensatz	1'257.50 Ant.	0.97	1'223.59	
290 Umlagen (Erlöse)	1'257.50 Std.	17.08		21'483.54
<b>Total 423.03 Grossenbacher Linus</b>			<b>21'483.54</b>	<b>21'483.54</b>
<b>423.05 Praktikanten / Zivis</b>				
100 Löhne und Gehälter			2'255.00	
101 Sozialleistungen Arbeitgeber			197.80	
109 Übrige Personalkosten			4'807.50	
169 Übrige kalkulatorische Kosten			3'794.56	
190 A 400 Personal allgemein Kostensatz	806.50 Ant.	0.97	784.75	

Kostenstellen	Menge	Ansatz	Kosten	Erlöse
290 Umlagen (Erlöse)	806.50 Std.	14.68		11'839.61
<b>Total 423.05 Praktikanten / Zivis</b>			<b>11'839.61</b>	<b>11'839.61</b>

<b>Total 423 Lehrlinge</b>			<b>65'064.46</b>	<b>65'064.46</b>
----------------------------	--	--	------------------	------------------

<b>Total 42 Betriebspersonal</b>			<b>513'418.39</b>	<b>513'418.39</b>
----------------------------------	--	--	-------------------	-------------------

43 Rücke- und Transportmaschinen

431 Landwirtschaftstraktoren

431.01 Forstraktor Steyr

110 Fahrzeuge, Maschinen (inkl. Reparaturen)			4'653.25	
150 Sachversicherungen und Gebühren			472.50	
162 Kalkulatorische Abschreibungen			14'900.00	
163 Kalkulatorische Zinsen			3'725.00	
190 A 402 Maschinen allgemein	549.90 Ant.	10.73	5'902.65	
190 A 404.01 Forstwerkhof	5.00 %	565.01	2'825.04	
190 A 421.04 Strübin Luca	15.50 Std.	49.42	765.98	
190 A 421.10 Mahrer Roger	4.00 Std.	68.02	272.08	
290 Umlagen (Erlöse)	549.90 MStd.	60.95		33'516.50
<b>Total 431.01 Forstraktor Steyr</b>			<b>33'516.50</b>	<b>33'516.50</b>

431.02 Deutz

110 Fahrzeuge, Maschinen (inkl. Reparaturen)			5'755.95	
150 Sachversicherungen und Gebühren			472.50	
190 A 402 Maschinen allgemein	505.60 Ant.	10.73	5'427.13	
190 A 404.01 Forstwerkhof	5.00 %	565.01	2'825.04	
190 A 421.04 Strübin Luca	3.00 Std.	49.42	148.25	
190 A 421.10 Mahrer Roger	10.50 Std.	68.02	714.21	
290 Umlagen (Erlöse)	505.60 MStd.	30.35		15'343.09
<b>Total 431.02 Deutz</b>			<b>15'343.09</b>	<b>15'343.09</b>

<b>Total 431 Landwirtschaftstraktoren</b>			<b>48'859.58</b>	<b>48'859.58</b>
---	--	--	------------------	------------------

432 Knickschlepper Holder (inkl. Seilwinde/Funk)

150 Sachversicherungen und Gebühren			337.65	
190 A 402 Maschinen allgemein	120.30 Ant.	10.73	1'291.31	
190 A 404.01 Forstwerkhof	5.00 %	565.01	2'825.04	
190 A 421.04 Strübin Luca	1.50 Std.	49.42	74.13	
290 Umlagen (Erlöse)	120.30 MStd.	37.64		4'528.12
<b>Total 432 Knickschlepper Holder (inkl. Seilwinde/Fu)</b>			<b>4'528.12</b>	<b>4'528.12</b>

436 Anhänger mit Ladekran

110 Fahrzeuge, Maschinen (inkl. Reparaturen)			1'861.05	
150 Sachversicherungen und Gebühren			2'387.90	
162 Kalkulatorische Abschreibungen			8'850.00	
163 Kalkulatorische Zinsen			4'425.00	
190 A 402 Maschinen allgemein	215.10 Ant.	10.73	2'308.89	
190 A 404.01 Forstwerkhof	5.00 %	565.01	2'825.04	
190 A 421.10 Mahrer Roger	16.00 Std.	68.02	1'088.33	
290 Umlagen (Erlöse)	215.10 MStd.	110.40		23'746.20
<b>Total 436 Anhänger mit Ladekran</b>			<b>23'746.20</b>	<b>23'746.20</b>

439 Übrige Rücke- und Transportmaschinen

439.01 Hubstapler

150 Sachversicherungen und Gebühren			344.70	
190 A 402 Maschinen allgemein	42.60 Ant.	10.73	457.27	

Kostenstellen	Menge	Ansatz	Kosten	Erlöse
190 A 404.01 Forstwerkhof	5.00 %	565.01	2'825.04	
290 Umlagen (Erlöse)	42.60 MStd.	85.14		3'627.01
<b>Total</b>	<b>439.01 Hubstapler</b>		<b>3'627.01</b>	<b>3'627.01</b>

**439.02 Betriebsfahrzeuge**

110 Fahrzeuge, Maschinen (inkl. Reparaturen)			872.60	
122 Treibstoffe, Energie und Schmierstoffe			3'968.10	
150 Sachversicherungen und Gebühren			3'068.22	
162 Kalkulatorische Abschreibungen			5'758.00	
163 Kalkulatorische Zinsen			1'439.00	
190 A 404.01 Forstwerkhof	20.00 %	565.01	11'300.14	
190 A 411 Revierförster Steck Urs	4.50 Std.	117.60	529.22	
190 A 421.01 Waldmeier Beat	4.00 Std.	71.30	285.21	
190 A 421.06 Müller Fabian	11.50 Std.	44.41	510.76	
190 A 421.10 Mahrer Roger	1.00 Std.	68.02	68.02	
190 A 423.01 Gramm Leon	2.50 Std.	19.99	49.98	
190 A 423.02 Brogli Luca	4.50 Std.	25.09	112.88	
290 Umlagen (Erlöse)	11'771.90 Ant.	2.38		27'962.14
<b>Total</b>	<b>439.02 Betriebsfahrzeuge</b>		<b>27'962.14</b>	<b>27'962.14</b>

<b>Total</b>	<b>439 Übrige Rücke- und Transportmaschinen</b>		<b>31'589.14</b>	<b>31'589.14</b>
--------------	---	--	------------------	------------------

<b>Total</b>	<b>43 Rücke- und Transportmaschinen</b>		<b>108'723.04</b>	<b>108'723.04</b>
--------------	---	--	-------------------	-------------------

**45 Spezial- und Kleingeräte**

**450 Motorsägen, Freischneider, Pflegegeräte usw.**

110 Fahrzeuge, Maschinen (inkl. Reparaturen)			6'504.50	
122 Treibstoffe, Energie und Schmierstoffe			9'672.45	
129 Übriges Verbrauchsmaterial			4'966.40	
190 A 404.01 Forstwerkhof	10.00 %	565.01	5'650.07	
190 A 411 Revierförster Steck Urs	3.00 Std.	117.60	352.81	
190 A 421.01 Waldmeier Beat	8.00 Std.	71.30	570.41	
190 A 421.04 Strübin Luca	12.00 Std.	49.42	593.02	
190 A 421.06 Müller Fabian	3.00 Std.	44.41	133.24	
190 A 421.07 Gramm Leon	7.00 Std.	37.23	260.61	
190 A 421.10 Mahrer Roger	9.00 Std.	68.02	612.18	
190 A 423.01 Gramm Leon	2.00 Std.	19.99	39.99	
190 A 423.02 Brogli Luca	3.00 Std.	25.09	75.26	
190 A 423.03 Grossenbacher Linus	5.50 Std.	17.08	93.96	
290 Umlagen (Erlöse)	7'188.40 Ant.	4.11		29'524.90
<b>Total</b>	<b>450 Motorsägen, Freischneider, Pflegegeräte</b>		<b>29'524.90</b>	<b>29'524.90</b>

**459 Übrige Spezial- und Kleingeräte**

**459.01 Motormäher, Mulcher, Rasenmäher**

110 Fahrzeuge, Maschinen (inkl. Reparaturen)			15'141.25	
190 A 404.01 Forstwerkhof	10.00 %	565.01	5'650.07	
190 A 421.04 Strübin Luca	24.50 Std.	49.42	1'210.74	
190 A 421.06 Müller Fabian	14.50 Std.	44.41	644.00	
190 A 421.07 Gramm Leon	6.00 Std.	37.23	223.38	
190 A 421.10 Mahrer Roger	31.50 Std.	68.02	2'142.64	
290 Umlagen (Erlöse)	2'007.50 Ant.	12.46		25'012.09
<b>Total</b>	<b>459.01 Motormäher, Mulcher, Rasenmäher</b>		<b>25'012.09</b>	<b>25'012.09</b>

**459.02 Diverse Maschinen, Anbaugeräte**

110 Fahrzeuge, Maschinen (inkl. Reparaturen)			10'836.30	
113 Fahrzeug- und Maschinenmieten			6'244.45	
162 Kalkulatorische Abschreibungen			3'850.00	
163 Kalkulatorische Zinsen			738.00	



Kostenstellen	Menge	Ansatz	Kosten	Erlöse
190 A 404.01 Forstwerkhof	10.00 %	565.01	5'650.07	
190 A 411 Revierförster Steck Urs	1.50 Std.	117.60	176.41	
190 A 421.04 Strübin Luca	27.00 Std.	49.42	1'334.28	
190 A 421.06 Müller Fabian	3.50 Std.	44.41	155.45	
190 A 421.07 Gramm Leon	0.50 Std.	37.23	18.62	
190 A 421.10 Mahrer Roger	20.00 Std.	68.02	1'360.41	
290 Umlagen (Erlöse)	9'406.40 Ant.	3.23		30'363.98
<b>Total</b>	<b>459.02 Diverse Maschinen, Anbaugeräte</b>		<b>30'363.98</b>	<b>30'363.98</b>

<b>Total</b>	<b>459 Übrige Spezial- und Kleingeräte</b>		<b>55'376.07</b>	<b>55'376.07</b>
--------------	--	--	------------------	------------------

<b>Total</b>	<b>45 Spezial- und Kleingeräte</b>		<b>84'900.98</b>	<b>84'900.98</b>
--------------	------------------------------------	--	------------------	------------------

**46 Werkzeuge und Verbrauchsmaterial****460 Werkzeuge und Verbrauchsmaterial**

111 Werkzeuge, Kleingeschirr			809.15	
129 Übriges Verbrauchsmaterial			5'081.30	
190 A 404.01 Forstwerkhof	10.00 %	565.01	5'650.07	
190 A 404.03 Mannschaftswagen, Anhänger	100.00 %	24.95	2'495.10	
190 A 411 Revierförster Steck Urs	0.50 Std.	117.60	58.80	
190 A 421.04 Strübin Luca	5.00 Std.	49.42	247.09	
190 A 421.06 Müller Fabian	2.50 Std.	44.41	111.04	
190 A 421.10 Mahrer Roger	2.50 Std.	68.02	170.05	
190 A 423.02 Brogli Luca	4.00 Std.	25.09	100.34	
290 Umlagen (Erlöse)	10'591.40 Ant.	1.39		14'722.94
<b>Total</b>	<b>460 Werkzeuge und Verbrauchsmaterial</b>		<b>14'722.94</b>	<b>14'722.94</b>

<b>Total</b>	<b>46 Werkzeuge und Verbrauchsmaterial</b>		<b>14'722.94</b>	<b>14'722.94</b>
--------------	--	--	------------------	------------------

**49 Allgemeine Verwaltung und Weiterbildung****490 Allgemeine Verwaltung Möhlin**

104 Taggelder, Sitzungsgelder			855.00	
113 Fahrzeug- und Maschinenmieten			80.00	
123 Büromaterial, Telefon, Porti			926.05	
130 Unternehmerleistungen			3'073.25	
140 Dienstleistungen der Trägerschaft			13'160.00	
150 Sachversicherungen und Gebühren			1'970.00	
154 Verbands- und Kantonalbeiträge			1'899.20	
159 Übrige Kosten			588.00	
190 A 411 Revierförster Steck Urs	409.00 Std.	117.60	48'100.08	
290 Umlagen (Erlöse)	11'771.90 Ant.	6.00		70'651.58
<b>Total</b>	<b>490 Allgemeine Verwaltung Möhlin</b>		<b>70'651.58</b>	<b>70'651.58</b>

**492 Aus- und Weiterbildung****492.01 Fort- und Weiterbildung**

190 A 411 Revierförster Steck Urs	55.00 Std.	117.60	6'468.23	
190 A 421.01 Waldmeier Beat	7.50 Std.	71.30	534.76	
190 A 421.04 Strübin Luca	25.00 Std.	49.42	1'235.45	
190 A 421.06 Müller Fabian	21.00 Std.	44.41	932.70	
190 A 421.07 Gramm Leon	3.00 Std.	37.23	111.69	
190 A 421.10 Mahrer Roger	15.50 Std.	68.02	1'054.32	
190 A 423.01 Gramm Leon	12.50 Std.	19.99	249.92	
190 A 423.02 Brogli Luca	1.50 Std.	25.09	37.63	
190 A 423.03 Grossenbacher Linus	17.00 Std.	17.08	290.43	
290 Umlagen (Erlöse)	11'771.90 Ant.	0.93		10'915.12
<b>Total</b>	<b>492.01 Fort- und Weiterbildung</b>		<b>10'915.12</b>	<b>10'915.12</b>

Kostenstellen	Menge	Ansatz	Kosten	Erlöse
<b>492.02 Lehrtätigkeit (betriebsintern)</b>				
190 A 411 Revierförster Steck Urs	106.00 Std.	117.60	12'466.03	
190 A 421.04 Strübin Luca	51.00 Std.	49.42	2'520.32	
190 A 421.06 Müller Fabian	21.50 Std.	44.41	954.90	
190 A 421.10 Mahrer Roger	0.50 Std.	68.02	34.01	
259 Übrige kalkulatorische Erlöse				15'975.26
290 Umlagen (Erlöse)	100.00 %	0.00		0.00
<b>Total</b>	<b>492.02 Lehrtätigkeit (betriebsintern)</b>		<b>15'975.26</b>	<b>15'975.26</b>
<hr/>				
<b>Total</b>	<b>492 Aus- und Weiterbildung</b>		<b>26'890.38</b>	<b>26'890.38</b>
<hr/>				
<b>Total</b>	<b>49 Allgemeine Verwaltung und Weiterbildung</b>		<b>97'541.96</b>	<b>97'541.96</b>

Kostensträger	Menge	Ansatz	Kosten	Erlöse
<b>50 Waldbewirtschaftung</b>				
<b>501 Wirtschaftswald</b>				
<b>30 Liegendverkäufe</b>				
<b>300 Liegendverkäufe an Dritte ab Strasse</b>				
200 Nadelstammholz	1'529.12 Fm	82.14		125'599.12
201 Nadelindustrieholz	172.93 Fm	45.02		7'784.85
205 Laubstammholz	249.23 Fm	155.00		38'630.80
207 Laubenergie-Stückholz (kranlang)	176.40 Fm	76.83		13'552.65
<b>Total 300 Liegendverkäufe an Dritte ab Strasse</b>	<b>2'127.68 Fm</b>			<b>185'567.42</b>
<hr/>				
<b>Total 30 Liegendverkäufe</b>	<b>2'127.68 Fm</b>			<b>185'567.42</b>
<b>31 Holz für Eigenbedarf</b>				
<b>310 Holz für Eigenbedarf - Stückholzproduktion</b>				
202 Nadelenergie-Stückholz (kranlang)	89.00 Fm	52.25		4'650.00
205 Laubstammholz	7.00 Fm	142.86		1'000.00
207 Laubenergie-Stückholz (kranlang)	51.45 Fm	71.43		3'675.00
<b>Total 310 Holz für Eigenbedarf - Stückholzproduktio</b>	<b>147.45 Fm</b>			<b>9'325.00</b>
<hr/>				
<b>311 Holz für Eigenbedarf - Hackschnitzelproduktion</b>				
203 Nadelenergie-Hackholz (kranlang)	2'496.36 Fm	52.07		129'980.00
208 Laubenergie-Hackholz (kranlang)	1'977.85 Fm	77.80		153'878.00
<b>Total 311 Holz für Eigenbedarf - Hackschnitzelprod</b>	<b>4'474.21 Fm</b>			<b>283'858.00</b>
<hr/>				
<b>Total 31 Holz für Eigenbedarf</b>	<b>4'621.66 Fm</b>			<b>293'183.00</b>
<b>32 übrige Holzverkäufe</b>				
<b>320 Verkäufe ab Stock an Dritte</b>				
207 Laubenergie-Stückholz (kranlang)	12.60 Fm	17.74		223.50
<b>Total 320 Verkäufe ab Stock an Dritte</b>	<b>12.60 Fm</b>			<b>223.50</b>
<hr/>				
<b>Total 32 übrige Holzverkäufe</b>	<b>12.60 Fm</b>			<b>223.50</b>
<b>33 Lagerveränderungen</b>				
<b>330 Lagerveränderungen</b>				
<b>330.01 Anfangsinventar</b>				
200 Nadelstammholz	-1'013.00 Fm	90.00		-91'170.00
202 Nadelenergie-Stückholz (kranlang)	-89.00 Fm	64.28		-5'720.92
203 Nadelenergie-Hackholz (kranlang)	-1'251.00 Fm	70.00		-87'570.00
205 Laubstammholz	-57.00 Fm	90.00		-5'130.00
207 Laubenergie-Stückholz (kranlang)	-35.00 Fm	64.28		-2'249.80
208 Laubenergie-Hackholz (kranlang)	-1'592.00 Fm	78.00		-124'176.00
<b>Total 330.01 Anfangsinventar</b>	<b>-4'037.00 Fm</b>			<b>-316'016.72</b>
<b>330.02 Schlussinventar</b>				
200 Nadelstammholz	72.00 Fm	90.00		6'480.00
201 Nadelindustrieholz	10.00 Fm	45.00		450.00
203 Nadelenergie-Hackholz (kranlang)	348.00 Fm	70.00		24'360.00
205 Laubstammholz	15.00 Fm	90.00		1'350.00
207 Laubenergie-Stückholz (kranlang)	313.00 Fm	64.28		20'119.64
208 Laubenergie-Hackholz (kranlang)	1'391.00 Fm	78.00		108'498.00
<b>Total 330.02 Schlussinventar</b>	<b>2'149.00 Fm</b>			<b>161'257.64</b>
<hr/>				
<b>Total 330 Lagerveränderungen</b>	<b>-1'888.00 Fm</b>			<b>-154'759.08</b>
<hr/>				
<b>Total 33 Lagerveränderungen</b>	<b>-1'888.00 Fm</b>			<b>-154'759.08</b>

Kostensträger	Menge	Ansatz	Kosten	Erlöse
<b>35 Erlöse 1. Produktionsstufe</b>				
<b>350 Erlöse 1. Produktionsstufe</b>				
231 Beiträge der Kantone				56'494.00
240 Rückerstattungen				12'077.35
<b>Total 350 Erlöse 1. Produktionsstufe</b>				<b>68'571.35</b>
<b>Total 35 Erlöse 1. Produktionsstufe</b>				<b>68'571.35</b>
<b>36 Erlöse 2. Produktionsstufe</b>				
<b>360 Erlöse 2. Produktionsstufe</b>				
231 Beiträge der Kantone				36'480.00
<b>Total 360 Erlöse 2. Produktionsstufe</b>				<b>36'480.00</b>
<b>Total 36 Erlöse 2. Produktionsstufe</b>				<b>36'480.00</b>
<b>39 Übrige Erlöse</b>				
<b>390 Übrige Erlöse</b>				
240 Rückerstattungen				2'823.90
242 Erlösminderungen				-517.64
249 Übrige Erlöse				191.00
<b>Total 390 Übrige Erlöse</b>				<b>2'497.26</b>
<b>Total 39 Übrige Erlöse</b>				<b>2'497.26</b>
<b>60 Unterhalt</b>				
<b>600 Strassenunterhalt</b>				
120 Baustoffe inkl. Gebäudeunterhalt			3'850.00	
130 Unternehmerleistungen			7'578.35	
162 Kalkulatorische Abschreibungen			4'476.00	
163 Kalkulatorische Zinsen			4'476.00	
190 A 411 Revierförster Steck Urs	8.75 Std.	117.60	1'029.04	
190 A 421.01 Waldmeier Beat	17.85 Std.	71.30	1'272.73	
190 A 421.04 Strübin Luca	136.50 Std.	49.42	6'745.55	
190 A 421.06 Müller Fabian	18.20 Std.	44.41	808.34	
190 A 421.07 Gramm Leon	1.75 Std.	37.23	65.15	
190 A 421.10 Mahrer Roger	127.75 Std.	68.02	8'689.61	
190 A 423.01 Gramm Leon	6.30 Std.	19.99	125.96	
190 A 423.02 Brogli Luca	0.70 Std.	25.09	17.56	
190 A 423.03 Grossenbacher Linus	15.05 Std.	17.08	257.12	
190 A 423.05 Praktikanten / Zivis	12.60 Std.	14.68	184.97	
190 A 431.01 Forstraktor Steyr	95.20 MStd.	60.95	5'802.46	
190 A 431.02 Deutz	69.50 MStd.	30.35	2'109.07	
190 A 436 Anhänger mit Ladekran	0.90 MStd.	110.40	99.36	
190 A 439.02 Betriebsfahrzeuge	345.45 Ant.	2.38	820.56	
190 A 459.02 Diverse Maschinen, Anbaugeräte	336.70 Ant.	3.23	1'086.87	
190 A 460 Werkzeuge und Verbrauchsmaterial	336.70 Ant.	1.39	468.04	
<b>Total 600 Strassenunterhalt</b>			<b>49'962.73</b>	
<b>Total 60 Unterhalt</b>			<b>49'962.73</b>	
<b>61 1. Produktionsstufe</b>				
<b>610 Bestandesbegründung</b>				
121 Saatgut und Pflanzen			7'877.50	
129 Übriges Verbrauchsmaterial			473.00	
190 A 411 Revierförster Steck Urs	6.50 Std.	117.60	764.43	
190 A 421.01 Waldmeier Beat	60.50 Std.	71.30	4'313.73	
190 A 421.04 Strübin Luca	3.00 Std.	49.42	148.25	
190 A 421.06 Müller Fabian	8.50 Std.	44.41	377.52	
190 A 421.07 Gramm Leon	2.50 Std.	37.23	93.08	
190 A 421.10 Mahrer Roger	3.00 Std.	68.02	204.06	

Kostensträger	Menge	Ansatz	Kosten	Erlöse
190 A 423.01 Gramm Leon	27.50 Std.	19.99	549.82	
190 A 423.02 Brogli Luca	11.50 Std.	25.09	288.48	
190 A 423.03 Grossenbacher Linus	25.50 Std.	17.08	435.65	
190 A 423.05 Praktikanten / Zivis	9.00 Std.	14.68	132.12	
190 A 439.02 Betriebsfahrzeuge	157.50 Ant.	2.38	374.11	
190 A 459.02 Diverse Maschinen, Anbaugeräte	151.00 Ant.	3.23	487.43	
190 A 460 Werkzeuge und Verbrauchsmaterial	151.00 Ant.	1.39	209.90	
<b>Total 610 Bestandesbegründung</b>			<b>16'729.10</b>	
<i>Bestandesbegründung</i>	4'620.00 Anz./Stk.	3.62		
<b>611 Jungwaldpflege</b>				
130 Unternehmerleistungen			5'000.00	
190 A 411 Revierförster Steck Urs	0.50 Std.	117.60	58.80	
190 A 421.01 Waldmeier Beat	239.00 Std.	71.30	17'041.02	
190 A 421.06 Müller Fabian	76.50 Std.	44.41	3'397.68	
190 A 421.07 Gramm Leon	52.50 Std.	37.23	1'954.59	
190 A 423.01 Gramm Leon	48.00 Std.	19.99	959.69	
190 A 423.02 Brogli Luca	38.40 Std.	25.09	963.28	
190 A 423.03 Grossenbacher Linus	88.50 Std.	17.08	1'511.96	
190 A 423.05 Praktikanten / Zivis	56.50 Std.	14.68	829.43	
190 A 439.02 Betriebsfahrzeuge	599.90 Ant.	2.38	1'424.96	
190 A 450 Motorsägen, Freischneider, Pflegeger	599.40 Ant.	4.11	2'461.91	
190 A 459.02 Diverse Maschinen, Anbaugeräte	599.40 Ant.	3.23	1'934.87	
190 A 460 Werkzeuge und Verbrauchsmaterial	599.40 Ant.	1.39	833.22	
<b>Total 611 Jungwaldpflege</b>			<b>38'371.43</b>	
<i>Jungwaldpflege</i>	2'977.00 a	12.89		
<b>612 Forstschutz</b>				
129 Übriges Verbrauchsmaterial			438.70	
190 A 411 Revierförster Steck Urs	31.00 Std.	117.60	3'645.73	
190 A 421.01 Waldmeier Beat	2.00 Std.	71.30	142.60	
190 A 421.04 Strübin Luca	0.50 Std.	49.42	24.71	
190 A 421.06 Müller Fabian	2.50 Std.	44.41	111.04	
190 A 423.01 Gramm Leon	18.50 Std.	19.99	369.88	
190 A 423.03 Grossenbacher Linus	6.00 Std.	17.08	102.51	
190 A 439.02 Betriebsfahrzeuge	60.50 Ant.	2.38	143.71	
190 A 450 Motorsägen, Freischneider, Pflegeger	29.50 Ant.	4.11	121.17	
190 A 459.02 Diverse Maschinen, Anbaugeräte	29.50 Ant.	3.23	95.23	
190 A 460 Werkzeuge und Verbrauchsmaterial	29.50 Ant.	1.39	41.01	
<b>Total 612 Forstschutz</b>			<b>5'236.27</b>	
<b>613 Wildschadenverhütung</b>				
129 Übriges Verbrauchsmaterial			22'641.55	
130 Unternehmerleistungen			586.95	
190 A 421.01 Waldmeier Beat	101.50 Std.	71.30	7'237.09	
190 A 421.04 Strübin Luca	5.00 Std.	49.42	247.09	
190 A 421.06 Müller Fabian	64.00 Std.	44.41	2'842.50	
190 A 421.07 Gramm Leon	5.00 Std.	37.23	186.15	
190 A 421.10 Mahrer Roger	7.00 Std.	68.02	476.14	
190 A 423.01 Gramm Leon	9.00 Std.	19.99	179.94	
190 A 423.02 Brogli Luca	1.00 Std.	25.09	25.09	
190 A 423.03 Grossenbacher Linus	91.00 Std.	17.08	1'554.67	
190 A 423.05 Praktikanten / Zivis	8.00 Std.	14.68	117.44	
190 A 439.01 Hubstapler	3.50 MStd.	85.14	297.99	
190 A 439.02 Betriebsfahrzeuge	291.50 Ant.	2.38	692.41	
190 A 450 Motorsägen, Freischneider, Pflegeger	291.50 Ant.	4.11	1'197.28	
190 A 459.02 Diverse Maschinen, Anbaugeräte	291.50 Ant.	3.23	940.97	
190 A 460 Werkzeuge und Verbrauchsmaterial	291.50 Ant.	1.39	405.21	
<b>Total 613 Wildschadenverhütung</b>			<b>39'628.47</b>	
<b>614 Schlagräumung und Schlagpflege</b>				
190 A 411 Revierförster Steck Urs	2.00 Std.	117.60	235.21	

Kostensträger	Menge	Ansatz	Kosten	Erlöse
190 A 421.01 Waldmeier Beat	93.50 Std.	71.30	6'666.68	
190 A 421.04 Strübin Luca	1.50 Std.	49.42	74.13	
190 A 421.06 Müller Fabian	35.00 Std.	44.41	1'554.49	
190 A 421.07 Gramm Leon	36.50 Std.	37.23	1'358.91	
190 A 423.01 Gramm Leon	11.00 Std.	19.99	219.93	
190 A 423.02 Brogli Luca	23.50 Std.	25.09	589.51	
190 A 423.03 Grossenbacher Linus	77.50 Std.	17.08	1'324.04	
190 A 423.05 Praktikanten / Zivis	3.00 Std.	14.68	44.04	
190 A 431.02 Deutz	3.00 MStd.	30.35	91.04	
190 A 436 Anhänger mit Ladekran	3.00 MStd.	110.40	331.19	
190 A 439.02 Betriebsfahrzeuge	283.50 Ant.	2.38	673.41	
190 A 450 Motorsägen, Freischneider, Pflegeger	281.50 Ant.	4.11	1'156.20	
190 A 459.02 Diverse Maschinen, Anbaugeräte	281.50 Ant.	3.23	908.69	
190 A 460 Werkzeuge und Verbrauchsmaterial	281.50 Ant.	1.39	391.31	
<b>Total 614 Schlagräumung und Schlagpflege</b>			<b>15'618.76</b>	
<b>615 Anzeichen</b>				
190 A 411 Revierförster Steck Urs	39.00 Std.	117.60	4'586.56	
190 A 439.02 Betriebsfahrzeuge	39.00 Ant.	2.38	92.64	
<b>Total 615 Anzeichen</b>			<b>4'679.20</b>	
<b>616 Aufsicht 1. PS</b>				
190 A 411 Revierförster Steck Urs	42.50 Std.	117.60	4'998.17	
190 A 439.02 Betriebsfahrzeuge	42.50 Ant.	2.38	100.95	
<b>Total 616 Aufsicht 1. PS</b>			<b>5'099.13</b>	
<b>Total 61 1. Produktionsstufe</b>				
			<b>125'362.34</b>	
<b>62 2. Produktionsstufe</b>				
<b>620 Holzernte (inkl. Rücken u. Einmessen)</b>				
130 Unternehmerleistungen			129'687.45	
190 A 411 Revierförster Steck Urs	6.50 Std.	117.60	764.43	
190 A 421.01 Waldmeier Beat	168.50 Std.	71.30	12'014.28	
190 A 421.04 Strübin Luca	253.00 Std.	49.42	12'502.74	
190 A 421.06 Müller Fabian	116.00 Std.	44.41	5'152.03	
190 A 421.07 Gramm Leon	36.00 Std.	37.23	1'340.29	
190 A 421.10 Mahrer Roger	279.50 Std.	68.02	19'011.71	
190 A 423.01 Gramm Leon	21.00 Std.	19.99	419.87	
190 A 423.02 Brogli Luca	81.00 Std.	25.09	2'031.92	
190 A 423.03 Grossenbacher Linus	177.50 Std.	17.08	3'032.47	
190 A 423.05 Praktikanten / Zivis	4.00 Std.	14.68	58.72	
190 A 431.01 Forsttraktor Steyr	147.00 MStd.	60.95	8'959.67	
190 A 431.02 Deutz	59.00 MStd.	30.35	1'790.43	
190 A 432 Knickschlepper Holder (inkl. Seilwinde)	74.40 MStd.	37.64	2'800.43	
190 A 436 Anhänger mit Ladekran	58.90 MStd.	110.40	6'502.33	
190 A 439.02 Betriebsfahrzeuge	1'143.00 Ant.	2.38	2'715.00	
190 A 450 Motorsägen, Freischneider, Pflegeger	1'136.50 Ant.	4.11	4'667.94	
190 A 459.02 Diverse Maschinen, Anbaugeräte	1'136.50 Ant.	3.23	3'668.64	
190 A 460 Werkzeuge und Verbrauchsmaterial	1'136.50 Ant.	1.39	1'579.83	
<b>Total 620 Holzernte (inkl. Rücken u. Einmessen)</b>			<b>218'700.19</b>	
<b>623 Transport ab Lagerort</b>				
130 Unternehmerleistungen			1'843.00	
190 A 411 Revierförster Steck Urs	4.50 Std.	117.60	529.22	
190 A 439.02 Betriebsfahrzeuge	4.50 Ant.	2.38	10.69	
<b>Total 623 Transport ab Lagerort</b>			<b>2'382.91</b>	
<b>626 Aufsicht 2. PS</b>				
190 A 411 Revierförster Steck Urs	106.50 Std.	117.60	12'524.84	

Kostensträger	Menge	Ansatz	Kosten	Erlöse
190 A 421.06 Müller Fabian	2.50 Std.	44.41	111.04	
190 A 439.02 Betriebsfahrzeuge	109.00 Ant.	2.38	258.91	
190 A 460 Werkzeuge und Verbrauchsmaterial	2.50 Ant.	1.39	3.48	
<b>Total 626 Aufsicht 2. PS</b>			<b>12'898.26</b>	
<b>Total 62 2. Produktionsstufe</b>			<b>233'981.36</b>	
<b>69 Verwaltungstätigkeiten</b>				
<b>690 Verwaltungstätigkeiten</b>				
130 Unternehmerleistungen			2'492.50	
154 Verbands- und Kantonalbeiträge			2'503.25	
159 Übrige Kosten			1'605.05	
162 Kalkulatorische Abschreibungen			14'097.00	
163 Kalkulatorische Zinsen			5'243.00	
190 A 411 Revierförster Steck Urs	52.00 Std.	117.60	6'115.41	
190 A 439.02 Betriebsfahrzeuge	52.00 Ant.	2.38	123.52	
190 A 490 Allgemeine Verwaltung Möhlin	3'128.35 Ant.	6.00	18'775.46	
190 A 492.01 Fort- und Weiterbildung	3'128.35 Ant.	0.93	2'900.66	
190 A 492.02 Lehrtätigkeit (betriebsintern)	100.00 %	0.00	0.00	
<b>Total 690 Verwaltungstätigkeiten</b>			<b>53'855.86</b>	
<b>Total 69 Verwaltungstätigkeiten</b>			<b>53'855.86</b>	
<b>Total 501 Wirtschaftswald</b>	<b>4'873.94 Fm</b>		<b>463'162.29</b>	<b>431'763.45</b>
<i>Saldo</i>				31'398.84
<b>503 Erholungswald</b>				
<b>31 Holz für Eigenbedarf</b>				
<b>311 Holz für Eigenbedarf - Hackschnitzelproduktion</b>				
208 Laubenergie-Hackholz (kranlang)	285.00 Fm	78.00		22'230.00
<b>Total 311 Holz für Eigenbedarf - Hackschnitzelprod</b>	<b>285.00 Fm</b>			<b>22'230.00</b>
<b>Total 31 Holz für Eigenbedarf</b>			<b>285.00 Fm</b>	<b>22'230.00</b>
<b>33 Lagerveränderungen</b>				
<b>330 Lagerveränderungen</b>				
<b>330.01 Anfangsinventar</b>				
208 Laubenergie-Hackholz (kranlang)	-285.00 Fm	78.00		-22'230.00
<b>Total 330.01 Anfangsinventar</b>	<b>-285.00 Fm</b>			<b>-22'230.00</b>
<b>Total 330 Lagerveränderungen</b>			<b>-285.00 Fm</b>	<b>-22'230.00</b>
<b>Total 33 Lagerveränderungen</b>			<b>-285.00 Fm</b>	<b>-22'230.00</b>
<b>34 Erlöse Unterhalt</b>				
<b>340 Erlöse Unterhalt</b>				
232 Beiträge der Gemeinden				20'000.00
<b>Total 340 Erlöse Unterhalt</b>				<b>20'000.00</b>
<b>Total 34 Erlöse Unterhalt</b>				<b>20'000.00</b>
<b>37 Erlöse übrige Tätigkeiten</b>				
<b>370 Erlöse übrige Tätigkeiten</b>				
232 Beiträge der Gemeinden				25'000.00
251 Kalkulatorische interne Dienstleistungen				8'669.50
<b>Total 370 Erlöse übrige Tätigkeiten</b>				<b>33'669.50</b>
<b>Total 37 Erlöse übrige Tätigkeiten</b>				<b>33'669.50</b>

Kostensträger	Menge	Ansatz	Kosten	Erlöse
<b>60 Unterhalt</b>				
<b>600 Strassenunterhalt</b>				
159 Übrige Kosten			5'000.00	
162 Kalkulatorische Abschreibungen			5'212.00	
163 Kalkulatorische Zinsen			5'212.00	
190 A 411 Revierförster Steck Urs	3.75 Std.	117.60	441.02	
190 A 421.01 Waldmeier Beat	7.65 Std.	71.30	545.46	
190 A 421.04 Strübin Luca	58.50 Std.	49.42	2'890.95	
190 A 421.06 Müller Fabian	7.80 Std.	44.41	346.43	
190 A 421.07 Gramm Leon	0.75 Std.	37.23	27.92	
190 A 421.10 Mahrer Roger	54.75 Std.	68.02	3'724.12	
190 A 423.01 Gramm Leon	2.70 Std.	19.99	53.98	
190 A 423.02 Brogli Luca	0.30 Std.	25.09	7.53	
190 A 423.03 Grossenbacher Linus	6.45 Std.	17.08	110.19	
190 A 423.05 Praktikanten / Zivis	5.40 Std.	14.68	79.27	
190 A 431.01 Forstraktor Steyr	40.80 MStd.	60.95	2'486.77	
190 A 431.02 Deutz	29.80 MStd.	30.35	904.32	
190 A 436 Anhänger mit Ladekran	0.40 MStd.	110.40	44.16	
190 A 439.02 Betriebsfahrzeuge	148.05 Ant.	2.38	351.67	
190 A 459.02 Diverse Maschinen, Anbaugeräte	144.30 Ant.	3.23	465.80	
190 A 460 Werkzeuge und Verbrauchsmaterial	144.30 Ant.	1.39	200.59	
<b>Total 600 Strassenunterhalt</b>			<b>28'104.17</b>	
<b>Total 60 Unterhalt</b>			<b>28'104.17</b>	
<b>63 Übrige Tätigkeiten</b>				
<b>631 Aktivitäten für Erholung</b>				
113 Fahrzeug- und Maschinenmieten			376.95	
129 Übriges Verbrauchsmaterial			3'732.90	
160 Kalkulatorische interne Lieferungen	10.50 Fm	176.19	1'850.00	
190 A 404.02 Diverse Hütten (Möhlin)	70.00 %	54.49	3'814.40	
190 A 411 Revierförster Steck Urs	33.00 Std.	117.60	3'880.94	
190 A 421.01 Waldmeier Beat	79.00 Std.	71.30	5'632.81	
190 A 421.04 Strübin Luca	108.50 Std.	49.42	5'361.85	
190 A 421.06 Müller Fabian	121.00 Std.	44.41	5'374.10	
190 A 421.07 Gramm Leon	21.00 Std.	37.23	781.84	
190 A 421.10 Mahrer Roger	105.00 Std.	68.02	7'142.15	
190 A 423.01 Gramm Leon	78.00 Std.	19.99	1'559.50	
190 A 423.02 Brogli Luca	17.00 Std.	25.09	426.45	
190 A 423.03 Grossenbacher Linus	46.00 Std.	17.08	785.88	
190 A 423.05 Praktikanten / Zivis	32.50 Std.	14.68	477.11	
190 A 431.01 Forstraktor Steyr	12.80 MStd.	60.95	780.16	
190 A 431.02 Deutz	15.90 MStd.	30.35	482.51	
190 A 432 Knickschlepper Holder (inkl. Seilwinde)	6.80 MStd.	37.64	255.95	
190 A 436 Anhänger mit Ladekran	4.90 MStd.	110.40	540.94	
190 A 439.01 Hubstapler	5.40 MStd.	85.14	459.76	
190 A 439.02 Betriebsfahrzeuge	641.00 Ant.	2.38	1'522.59	
190 A 459.02 Diverse Maschinen, Anbaugeräte	608.00 Ant.	3.23	1'962.63	
190 A 460 Werkzeuge und Verbrauchsmaterial	608.00 Ant.	1.39	845.17	
<b>Total 631 Aktivitäten für Erholung</b>	<b>10.50 Fm</b>		<b>48'046.58</b>	
<b>Total 63 Übrige Tätigkeiten</b>	<b>10.50 Fm</b>		<b>48'046.58</b>	
<b>69 Verwaltungstätigkeiten</b>				
<b>690 Verwaltungstätigkeiten</b>				
190 A 490 Allgemeine Verwaltung Möhlin	789.05 Ant.	6.00	4'735.65	



Kostensträger	Menge	Ansatz	Kosten	Erlöse
190 A 492.01 Fort- und Weiterbildung	789.05 Ant.	0.93	731.62	
<b>Total 690 Verwaltungstätigkeiten</b>			<b>5'467.27</b>	
<b>Total 69 Verwaltungstätigkeiten</b>			<b>5'467.27</b>	
<b>Total 503 Erholungswald</b>	<b>10.50 Fm</b>		<b>81'618.03</b>	<b>53'669.50</b>
Saldo				27'948.53
<b>504 Natur und Landschaft</b>				
<b>504.01 Naturschutzmassnahmen allgemein</b>				
<b>37 Erlöse übrige Tätigkeiten</b>				
<b>370 Erlöse übrige Tätigkeiten</b>				
231 Beiträge der Kantone				14'025.00
<b>Total 370 Erlöse übrige Tätigkeiten</b>				<b>14'025.00</b>
<b>Total 37 Erlöse übrige Tätigkeiten</b>				<b>14'025.00</b>
<b>63 Übrige Tätigkeiten</b>				
<b>630 Aktivitäten für Natur</b>				
130 Unternehmerleistungen			425.80	
190 A 411 Revierförster Steck Urs	4.00 Std.	117.60	470.42	
190 A 421.01 Waldmeier Beat	17.00 Std.	71.30	1'212.12	
190 A 421.04 Strübin Luca	30.00 Std.	49.42	1'482.54	
190 A 421.06 Müller Fabian	38.50 Std.	44.41	1'709.94	
190 A 421.07 Gramm Leon	12.00 Std.	37.23	446.76	
190 A 421.10 Mahrer Roger	14.00 Std.	68.02	952.29	
190 A 423.02 Brogli Luca	14.50 Std.	25.09	363.74	
190 A 423.03 Grossenbacher Linus	3.00 Std.	17.08	51.25	
190 A 423.05 Praktikanten / Zivis	14.00 Std.	14.68	205.52	
190 A 431.01 Forstraktor Steyr	10.00 MStd.	60.95	609.50	
190 A 439.02 Betriebsfahrzeuge	147.00 Ant.	2.38	349.17	
190 A 459.02 Diverse Maschinen, Anbaugeräte	143.00 Ant.	3.23	461.61	
190 A 460 Werkzeuge und Verbrauchsmaterial	143.00 Ant.	1.39	198.78	
<b>Total 630 Aktivitäten für Natur</b>			<b>8'939.45</b>	
<b>Total 63 Übrige Tätigkeiten</b>			<b>8'939.45</b>	
<b>69 Verwaltungstätigkeiten</b>				
<b>690 Verwaltungstätigkeiten</b>				
190 A 490 Allgemeine Verwaltung Möhlin	147.00 Ant.	6.00	882.25	
190 A 492.01 Fort- und Weiterbildung	147.00 Ant.	0.93	136.30	
<b>Total 690 Verwaltungstätigkeiten</b>			<b>1'018.55</b>	
<b>Total 69 Verwaltungstätigkeiten</b>			<b>1'018.55</b>	
<b>Total 504.01 Naturschutzmassnahmen allgemein</b>			<b>9'958.00</b>	<b>14'025.00</b>
Saldo				4'067.00
<b>504.02 Eichenwald</b>				
<b>35 Erlöse 1. Produktionsstufe</b>				
<b>350 Erlöse 1. Produktionsstufe</b>				
231 Beiträge der Kantone				28'800.00
<b>Total 350 Erlöse 1. Produktionsstufe</b>				<b>28'800.00</b>
<b>Total 35 Erlöse 1. Produktionsstufe</b>				<b>28'800.00</b>

Kostensträger	Menge	Ansatz	Kosten	Erlöse
<b>39 Übrige Erlöse</b>				
<b>390 Übrige Erlöse</b>				
231 Beiträge der Kantone				6'800.00
<b>Total 390 Übrige Erlöse</b>				<b>6'800.00</b>
<b>Total 39 Übrige Erlöse</b>				<b>6'800.00</b>
<b>63 Übrige Tätigkeiten</b>				
<b>630 Aktivitäten für Natur</b>				
121 Saatgut und Pflanzen			3'385.00	
130 Unternehmerleistungen			11'284.25	
190 A 411 Revierförster Steck Urs	11.50 Std.	117.60	1'352.45	
190 A 421.01 Waldmeier Beat	133.00 Std.	71.30	9'483.08	
190 A 421.06 Müller Fabian	18.50 Std.	44.41	821.66	
190 A 421.07 Gramm Leon	35.50 Std.	37.23	1'321.68	
190 A 423.01 Gramm Leon	32.50 Std.	19.99	649.79	
190 A 423.02 Brogli Luca	20.50 Std.	25.09	514.25	
190 A 423.03 Grossenbacher Linus	47.50 Std.	17.08	811.51	
190 A 423.05 Praktikanten / Zivis	116.50 Std.	14.68	1'710.25	
190 A 439.02 Betriebsfahrzeuge	415.50 Ant.	2.38	986.95	
190 A 459.02 Diverse Maschinen, Anbaugeräte	404.00 Ant.	3.23	1'304.12	
190 A 460 Werkzeuge und Verbrauchsmaterial	404.00 Ant.	1.39	561.59	
<b>Total 630 Aktivitäten für Natur</b>			<b>34'186.57</b>	
<b>Total 63 Übrige Tätigkeiten</b>			<b>34'186.57</b>	
<b>69 Verwaltungstätigkeiten</b>				
<b>690 Verwaltungstätigkeiten</b>				
190 A 490 Allgemeine Verwaltung Möhlin	415.50 Ant.	6.00	2'493.71	
190 A 492.01 Fort- und Weiterbildung	415.50 Ant.	0.93	385.26	
<b>Total 690 Verwaltungstätigkeiten</b>			<b>2'878.97</b>	
<b>Total 69 Verwaltungstätigkeiten</b>			<b>2'878.97</b>	
<b>Total 504.02 Eichenwald</b>			<b>37'065.54</b>	<b>35'600.00</b>
Saldo				1'465.54
<b>Total 504 Natur und Landschaft</b>			<b>47'023.54</b>	<b>49'625.00</b>
Saldo			2'601.46	
<b>Total 50 Waldbewirtschaftung</b>	<b>4'884.44 Fm</b>		<b>591'803.86</b>	<b>535'057.95</b>
Saldo				56'745.91

Kostensträger	Menge	Ansatz	Kosten	Erlöse
<b>51 Sachgüterproduktion</b>				
<b>510 Energie-Stückholzproduktion</b>				
<b>33 Lagerveränderungen</b>				
<b>330 Lagerveränderungen</b>				
<b>330.01 Anfangsinventar</b>				
210 Energie-Stückholz	-139.00 Fm	173.72		-24'147.63
211 Energie-Hackschnitzel	-22.85 Fm	112.00		-2'559.20
212 Schnittwaren und übrige Holzprodukte	-34.00 m3	191.72		-6'518.58
<b>Total 330.01 Anfangsinventar</b>	<b>-161.85 Fm</b>			<b>-33'225.41</b>
<b>330.02 Schlussinventar</b>				
210 Energie-Stückholz	186.55 Fm	152.35		28'420.45
211 Energie-Hackschnitzel	23.57 Fm	112.00		2'639.84
212 Schnittwaren und übrige Holzprodukte	25.00 m3	192.17		4'804.29
<b>Total 330.02 Schlussinventar</b>	<b>210.12 Fm</b>			<b>35'864.58</b>
<b>Total 330 Lagerveränderungen</b>	<b>48.27 Fm</b>			<b>2'639.17</b>
<b>Total 33 Lagerveränderungen</b>	<b>48.27 Fm</b>			<b>2'639.17</b>
<b>39 Übrige Erlöse</b>				
<b>390 Übrige Erlöse</b>				
210 Energie-Stückholz	87.18 Fm	196.51		17'131.75
211 Energie-Hackschnitzel	24.20 Fm	144.00		3'484.80
240 Rückerstattungen				3'000.00
250 Kalkulatorische interne Lieferungen	35.35 Fm	157.14		5'555.00
<b>Total 390 Übrige Erlöse</b>	<b>146.73 Fm</b>			<b>29'171.55</b>
<b>Total 39 Übrige Erlöse</b>	<b>146.73 Fm</b>			<b>29'171.55</b>
<b>63 Übrige Tätigkeiten</b>				
<b>639 Übrige Tätigkeiten</b>				
130 Unternehmerleistungen			4'946.95	
172 Eigenverbrauch Nadelenergie-Stückholz (kra)	136.00 Fm	51.47	7'000.00	
175 Eigenverbrauch Laubstammholz	7.00 Fm	142.86	1'000.00	
177 Eigenverbrauch Laubenergie-Stückholz (kra)	51.45 Fm	71.43	3'675.00	
190 A 404.01 Forstwerkhof	15.00 %	565.01	8'475.11	
190 A 411 Revierförster Steck Urs	1.50 Std.	117.60	176.41	
190 A 421.01 Waldmeier Beat	9.50 Std.	71.30	677.36	
190 A 421.04 Strübin Luca	21.50 Std.	49.42	1'062.49	
190 A 421.06 Müller Fabian	67.00 Std.	44.41	2'975.74	
190 A 421.07 Gramm Leon	2.00 Std.	37.23	74.46	
190 A 421.10 Mahrer Roger	76.00 Std.	68.02	5'169.55	
190 A 423.01 Gramm Leon	10.00 Std.	19.99	199.94	
190 A 423.02 Brogli Luca	2.00 Std.	25.09	50.17	
190 A 423.03 Grossenbacher Linus	12.50 Std.	17.08	213.55	
190 A 423.05 Praktikanten / Zivis	1.50 Std.	14.68	22.02	
190 A 431.01 Forstraktor Steyr	9.30 MStd.	60.95	566.84	
190 A 431.02 Deutz	47.60 MStd.	30.35	1'444.48	
190 A 436 Anhänger mit Ladekran	8.50 MStd.	110.40	938.37	
190 A 439.01 Hubstapler	14.80 MStd.	85.14	1'260.09	
190 A 439.02 Betriebsfahrzeuge	203.50 Ant.	2.38	483.38	
190 A 460 Werkzeuge und Verbrauchsmaterial	202.00 Ant.	1.39	280.80	
<b>Total 639 Übrige Tätigkeiten</b>	<b>194.45 Fm</b>		<b>40'692.70</b>	
<b>Total 63 Übrige Tätigkeiten</b>	<b>194.45 Fm</b>		<b>40'692.70</b>	

Kostensträger	Menge	Ansatz	Kosten	Erlöse
<b>69 Verwaltungstätigkeiten</b>				
<b>690 Verwaltungstätigkeiten</b>				
190 A 490 Allgemeine Verwaltung Möhlin	203.50 Ant.	6.00	1'221.35	
190 A 492.01 Fort- und Weiterbildung	203.50 Ant.	0.93	188.69	
<b>Total 690 Verwaltungstätigkeiten</b>			<b>1'410.04</b>	
<b>Total 69 Verwaltungstätigkeiten</b>			<b>1'410.04</b>	
<b>Total 510 Energie-Stückholzproduktion</b>	<b>389.45 Fm</b>		<b>42'102.74</b>	<b>31'810.72</b>
Saldo				10'292.02
<b>511 Hackschnitzelproduktion</b>				
<b>33 Lagerveränderungen</b>				
<b>330 Lagerveränderungen</b>				
<b>330.01 Anfangsinventar</b>				
211 Energie-Hackschnitzel	-1'833.93 Fm	42.51		-77'955.55
<b>Total 330.01 Anfangsinventar</b>	<b>-1'833.93 Fm</b>			<b>-77'955.55</b>
<b>330.02 Schlussinventar</b>				
211 Energie-Hackschnitzel	4'023.84 Fm	52.04		209'404.30
<b>Total 330.02 Schlussinventar</b>	<b>4'023.84 Fm</b>			<b>209'404.30</b>
<b>Total 330 Lagerveränderungen</b>	<b>2'189.91 Fm</b>			<b>131'448.75</b>
<b>Total 33 Lagerveränderungen</b>	<b>2'189.91 Fm</b>			<b>131'448.75</b>
<b>39 Übrige Erlöse</b>				
<b>390 Übrige Erlöse</b>				
211 Energie-Hackschnitzel	7'072.03 Fm	116.86		826'410.75
240 Rückerstattungen				8'319.95
<b>Total 390 Übrige Erlöse</b>	<b>7'072.03 Fm</b>			<b>834'730.70</b>
<b>Total 39 Übrige Erlöse</b>	<b>7'072.03 Fm</b>			<b>834'730.70</b>
<b>63 Übrige Tätigkeiten</b>				
<b>639 Übrige Tätigkeiten</b>				
122 Treibstoffe, Energie und Schmierstoffe			3'004.70	
124 Ankauf Handelswaren	4'245.00 Fm	55.83	236'978.55	
130 Unternehmerleistungen			341'263.00	
159 Übrige Kosten			326.30	
173 Eigenverbrauch Nadelenergie-Hackholz (kra	2'496.36 Fm	52.07	129'980.00	
178 Eigenverbrauch Laubenergie-Hackholz (kran	2'262.85 Fm	77.83	176'108.00	
190 A 411 Revierförster Steck Urs	55.00 Std.	117.60	6'468.23	
190 A 421.04 Strübin Luca	5.00 Std.	49.42	247.09	
190 A 421.10 Mahrer Roger	4.00 Std.	68.02	272.08	
190 A 431.01 Forstraktor Steyr	0.60 MStd.	60.95	36.57	
190 A 431.02 Deutz	1.00 MStd.	30.35	30.35	
190 A 439.02 Betriebsfahrzeuge	64.00 Ant.	2.38	152.02	
190 A 450 Motorsägen, Freischneider, Pflegeger	9.00 Ant.	4.11	36.97	
190 A 460 Werkzeuge und Verbrauchsmaterial	9.00 Ant.	1.39	12.51	
<b>Total 639 Übrige Tätigkeiten</b>	<b>9'004.21 Fm</b>		<b>894'916.36</b>	
<b>Total 63 Übrige Tätigkeiten</b>	<b>9'004.21 Fm</b>		<b>894'916.36</b>	
<b>69 Verwaltungstätigkeiten</b>				
<b>690 Verwaltungstätigkeiten</b>				
140 Dienstleistungen der Trägerschaft			5'640.00	
190 A 490 Allgemeine Verwaltung Möhlin	64.00 Ant.	6.00	384.11	

Kostensträger	Menge	Ansatz	Kosten	Erlöse
190 A 492.01 Fort- und Weiterbildung	64.00 Ant.	0.93	59.34	
<b>Total 690 Verwaltungstätigkeiten</b>			<b>6'083.45</b>	
<b>Total 69 Verwaltungstätigkeiten</b>			<b>6'083.45</b>	
<b>Total 511 Hackschnitzelproduktion</b>	<b>18'266.15 Fm</b>		<b>900'999.81</b>	<b>966'179.45</b>
Saldo			65'179.64	
<b>514 Christbäume und Deckkäste</b>				
<b>39 Übrige Erlöse</b>				
<b>390 Übrige Erlöse</b>				
213 Pflanzen und Nebennutzungen				24'416.90
250 Kalkulatorische interne Lieferungen				10'054.00
<b>Total 390 Übrige Erlöse</b>				<b>34'470.90</b>
<b>Total 39 Übrige Erlöse</b>				<b>34'470.90</b>
<b>63 Übrige Tätigkeiten</b>				
<b>639 Übrige Tätigkeiten</b>				
121 Saatgut und Pflanzen			380.00	
124 Ankauf Handelswaren			4'000.00	
130 Unternehmerleistungen			280.00	
190 A 411 Revierförster Steck Urs	14.50 Std.	117.60	1'705.26	
190 A 421.01 Waldmeier Beat	103.50 Std.	71.30	7'379.69	
190 A 421.04 Strübin Luca	51.00 Std.	49.42	2'520.32	
190 A 421.06 Müller Fabian	111.00 Std.	44.41	4'929.96	
190 A 421.07 Gramm Leon	66.00 Std.	37.23	2'457.20	
190 A 421.10 Mahrer Roger	65.00 Std.	68.02	4'421.33	
190 A 423.01 Gramm Leon	35.50 Std.	19.99	709.77	
190 A 423.02 Brogli Luca	13.50 Std.	25.09	338.65	
190 A 423.03 Grossenbacher Linus	38.50 Std.	17.08	657.75	
190 A 423.05 Praktikanten / Zivis	33.50 Std.	14.68	491.79	
190 A 431.01 Forstraktor Steyr	3.90 MStd.	60.95	237.71	
190 A 431.02 Deutz	5.40 MStd.	30.35	163.87	
190 A 432 Knickschlepper Holder (inkl. Seilwinde)	1.10 MStd.	37.64	41.40	
190 A 436 Anhänger mit Ladekran	5.40 MStd.	110.40	596.14	
190 A 439.01 Hubstapler	3.60 MStd.	85.14	306.51	
190 A 439.02 Betriebsfahrzeuge	532.00 Ant.	2.38	1'263.68	
190 A 450 Motorsägen, Freischneider, Pflegeger	517.50 Ant.	4.11	2'125.53	
190 A 459.01 Motormäher, Mulcher, Rasenmähe	517.50 Ant.	12.46	6'447.70	
190 A 459.02 Diverse Maschinen, Anbaugeräte	517.50 Ant.	3.23	1'670.50	
190 A 460 Werkzeuge und Verbrauchsmaterial	517.50 Ant.	1.39	719.37	
<b>Total 639 Übrige Tätigkeiten</b>			<b>43'844.11</b>	
<b>Total 63 Übrige Tätigkeiten</b>			<b>43'844.11</b>	
<b>69 Verwaltungstätigkeiten</b>				
<b>690 Verwaltungstätigkeiten</b>				
190 A 490 Allgemeine Verwaltung Möhlin	532.00 Ant.	6.00	3'192.91	
190 A 492.01 Fort- und Weiterbildung	532.00 Ant.	0.93	493.28	
<b>Total 690 Verwaltungstätigkeiten</b>			<b>3'686.19</b>	
<b>Total 69 Verwaltungstätigkeiten</b>			<b>3'686.19</b>	
<b>Total 514 Christbäume und Deckkäste</b>			<b>47'530.30</b>	<b>34'470.90</b>
Saldo				13'059.40
<b>Total 51 Sachgüterproduktion</b>	<b>18'655.60 Fm</b>		<b>990'632.85</b>	<b>1'032'461.07</b>
Saldo			41'828.22	

---

<b>Kostensträger</b>	<b>Menge</b>	<b>Ansatz</b>	<b>Kosten</b>	<b>Erlöse</b>
----------------------	--------------	---------------	---------------	---------------

---

Kostensträger	Menge	Ansatz	Kosten	Erlöse
<b>52 Dienstleistungen</b>				
<b>520 Forstdiensttätigkeiten</b>				
<b>39 Übrige Erlöse</b>				
<b>390 Übrige Erlöse</b>				
231 Beiträge der Kantone				25'134.80
<b>Total 390 Übrige Erlöse</b>				<b>25'134.80</b>
<hr/>				
<b>Total 39 Übrige Erlöse</b>				<b>25'134.80</b>
<b>520.01 Beratung privater Waldbesitzer</b>				
<b>63 Übrige Tätigkeiten</b>				
<b>639 Übrige Tätigkeiten</b>				
190 A 411 Revierförster Steck Urs	7.00 Std.	117.60	823.23	
190 A 439.02 Betriebsfahrzeuge	7.00 Ant.	2.38	16.63	
<b>Total 639 Übrige Tätigkeiten</b>			<b>839.86</b>	
<hr/>				
<b>Total 63 Übrige Tätigkeiten</b>			<b>839.86</b>	
<b>69 Verwaltungstätigkeiten</b>				
<b>690 Verwaltungstätigkeiten</b>				
190 A 490 Allgemeine Verwaltung Möhlin	7.00 Ant.	6.00	42.01	
190 A 492.01 Fort- und Weiterbildung	7.00 Ant.	0.93	6.49	
<b>Total 690 Verwaltungstätigkeiten</b>			<b>48.50</b>	
<hr/>				
<b>Total 69 Verwaltungstätigkeiten</b>			<b>48.50</b>	
<b>Total 520.01 Beratung privater Waldbesitzer</b>			<b>888.36</b>	
<i>Saldo</i>				888.36
<b>520.02 Aufsicht/Koord./Planung/Statistik</b>				
<b>63 Übrige Tätigkeiten</b>				
<b>639 Übrige Tätigkeiten</b>				
190 A 411 Revierförster Steck Urs	56.50 Std.	117.60	6'644.63	
190 A 439.02 Betriebsfahrzeuge	56.50 Ant.	2.38	134.21	
<b>Total 639 Übrige Tätigkeiten</b>			<b>6'778.84</b>	
<hr/>				
<b>Total 63 Übrige Tätigkeiten</b>			<b>6'778.84</b>	
<b>69 Verwaltungstätigkeiten</b>				
<b>690 Verwaltungstätigkeiten</b>				
190 A 490 Allgemeine Verwaltung Möhlin	56.50 Ant.	6.00	339.10	
190 A 492.01 Fort- und Weiterbildung	56.50 Ant.	0.93	52.39	
<b>Total 690 Verwaltungstätigkeiten</b>			<b>391.48</b>	
<hr/>				
<b>Total 69 Verwaltungstätigkeiten</b>			<b>391.48</b>	
<b>Total 520.02 Aufsicht/Koord./Planung/Statistik</b>			<b>7'170.32</b>	
<i>Saldo</i>				7'170.32
<b>520.03 Tätigkeit in Verbänden/Komm./Org.</b>				
<b>63 Übrige Tätigkeiten</b>				
<b>639 Übrige Tätigkeiten</b>				
190 A 411 Revierförster Steck Urs	49.50 Std.	117.60	5'821.40	
190 A 439.02 Betriebsfahrzeuge	49.50 Ant.	2.38	117.58	
<b>Total 639 Übrige Tätigkeiten</b>			<b>5'938.98</b>	
<hr/>				
<b>Total 63 Übrige Tätigkeiten</b>			<b>5'938.98</b>	

Kostensträger	Menge	Ansatz	Kosten	Erlöse
<b>69 Verwaltungstätigkeiten</b>				
<b>690 Verwaltungstätigkeiten</b>				
190 A 490 Allgemeine Verwaltung Möhlin	49.50 Ant.	6.00	297.08	
190 A 492.01 Fort- und Weiterbildung	49.50 Ant.	0.93	45.90	
<b>Total 690 Verwaltungstätigkeiten</b>			<b>342.98</b>	
<b>Total 69 Verwaltungstätigkeiten</b>			<b>342.98</b>	
<b>Total 520.03 Tätigkeit in Verbänden/Komm./Org.</b>			<b>6'281.96</b>	
Saldo				6'281.96
<b>Total 520 Forstdiensttätigkeiten</b>			<b>14'340.64</b>	<b>25'134.80</b>
Saldo			10'794.16	
<b>521 Betreuung fremder Waldungen</b>				
<b>521.01 Betreuung Staatswald</b>				
<b>39 Übrige Erlöse</b>				
<b>390 Übrige Erlöse</b>				
220 Dienstleistungen				66'332.05
<b>Total 390 Übrige Erlöse</b>				<b>66'332.05</b>
<b>Total 39 Übrige Erlöse</b>				<b>66'332.05</b>
<b>63 Übrige Tätigkeiten</b>				
<b>639 Übrige Tätigkeiten</b>				
121 Saatgut und Pflanzen			144.20	
190 A 411 Revierförster Steck Urs	111.50 Std.	117.60	13'112.86	
190 A 421.01 Waldmeier Beat	110.00 Std.	71.30	7'843.15	
190 A 421.04 Strübin Luca	121.50 Std.	49.42	6'004.28	
190 A 421.06 Müller Fabian	97.50 Std.	44.41	4'330.37	
190 A 421.07 Gramm Leon	14.50 Std.	37.23	539.84	
190 A 421.10 Mahrer Roger	89.00 Std.	68.02	6'053.82	
190 A 423.01 Gramm Leon	14.00 Std.	19.99	279.91	
190 A 423.02 Brogli Luca	10.50 Std.	25.09	263.40	
190 A 423.03 Grossenbacher Linus	48.00 Std.	17.08	820.05	
190 A 423.05 Praktikanten / Zivis	56.00 Std.	14.68	822.09	
190 A 431.01 Forstraktor Steyr	57.20 MStd.	60.95	3'486.35	
190 A 431.02 Deutz	27.90 MStd.	30.35	846.66	
190 A 432 Knickschlepper Holder (inkl. Seilwinde)	2.30 MStd.	37.64	86.57	
190 A 436 Anhänger mit Ladekran	5.20 MStd.	110.40	574.06	
190 A 439.02 Betriebsfahrzeuge	672.50 Ant.	2.38	1'597.41	
190 A 450 Motorsägen, Freischneider, Pflegeger	561.00 Ant.	4.11	2'304.19	
190 A 459.02 Diverse Maschinen, Anbaugeräte	561.00 Ant.	3.23	1'810.92	
190 A 460 Werkzeuge und Verbrauchsmaterial	561.00 Ant.	1.39	779.84	
<b>Total 639 Übrige Tätigkeiten</b>			<b>51'699.97</b>	
<b>Total 63 Übrige Tätigkeiten</b>			<b>51'699.97</b>	
<b>69 Verwaltungstätigkeiten</b>				
<b>690 Verwaltungstätigkeiten</b>				
190 A 490 Allgemeine Verwaltung Möhlin	672.50 Ant.	6.00	4'036.15	
190 A 492.01 Fort- und Weiterbildung	672.50 Ant.	0.93	623.55	
<b>Total 690 Verwaltungstätigkeiten</b>			<b>4'659.71</b>	
<b>Total 69 Verwaltungstätigkeiten</b>			<b>4'659.71</b>	
<b>Total 521.01 Betreuung Staatswald</b>			<b>56'359.67</b>	<b>66'332.05</b>
Saldo				9'972.38



Kostensträger	Menge	Ansatz	Kosten	Erlöse
<b>521.02 Betreuung Wallbach/Rheinfelden</b>				
<b>39 Übrige Erlöse</b>				
<b>390 Übrige Erlöse</b>				
220 Dienstleistungen				51'621.70
<b>Total 390 Übrige Erlöse</b>				<b>51'621.70</b>
<hr/>				
<b>Total 39 Übrige Erlöse</b>				<b>51'621.70</b>
<b>63 Übrige Tätigkeiten</b>				
<b>639 Übrige Tätigkeiten</b>				
129 Übriges Verbrauchsmaterial			1'273.00	
190 A 411 Revierförster Steck Urs	78.00 Std.	117.60	9'173.12	
190 A 421.01 Waldmeier Beat	117.00 Std.	71.30	8'342.26	
190 A 421.04 Strübin Luca	68.00 Std.	49.42	3'360.42	
190 A 421.06 Müller Fabian	89.50 Std.	44.41	3'975.06	
190 A 421.07 Gramm Leon	23.50 Std.	37.23	874.91	
190 A 421.10 Mahrer Roger	62.00 Std.	68.02	4'217.27	
190 A 423.01 Gramm Leon	184.00 Std.	19.99	3'678.82	
190 A 423.02 Brogli Luca	20.50 Std.	25.09	514.25	
190 A 423.03 Grossenbacher Linus	83.00 Std.	17.08	1'418.00	
190 A 423.05 Praktikanten / Zivis	37.50 Std.	14.68	550.51	
190 A 431.01 Forstraktor Steyr	29.30 MStd.	60.95	1'785.84	
190 A 431.02 Deutz	25.10 MStd.	30.35	761.69	
190 A 432 Knickschlepper Holder (inkl. Seilwinde)	3.10 MStd.	37.64	116.68	
190 A 436 Anhänger mit Ladekran	1.20 MStd.	110.40	132.48	
190 A 439.02 Betriebsfahrzeuge	763.00 Ant.	2.38	1'812.38	
190 A 450 Motorsägen, Freischneider, Pflegeger	685.00 Ant.	4.11	2'813.50	
190 A 459.02 Diverse Maschinen, Anbaugeräte	685.00 Ant.	3.23	2'211.19	
190 A 460 Werkzeuge und Verbrauchsmaterial	685.00 Ant.	1.39	952.21	
<b>Total 639 Übrige Tätigkeiten</b>			<b>47'963.59</b>	
<hr/>				
<b>Total 63 Übrige Tätigkeiten</b>			<b>47'963.59</b>	
<b>69 Verwaltungstätigkeiten</b>				
<b>690 Verwaltungstätigkeiten</b>				
190 A 490 Allgemeine Verwaltung Möhlin	763.00 Ant.	6.00	4'579.31	
190 A 492.01 Fort- und Weiterbildung	763.00 Ant.	0.93	707.47	
<b>Total 690 Verwaltungstätigkeiten</b>			<b>5'286.78</b>	
<hr/>				
<b>Total 69 Verwaltungstätigkeiten</b>			<b>5'286.78</b>	
<hr/>				
<b>Total 521.02 Betreuung Wallbach/Rheinfelden</b>			<b>53'250.36</b>	<b>51'621.70</b>
Saldo				1'628.66
<hr/>				
<b>Total 521 Betreuung fremder Waldungen</b>			<b>109'610.03</b>	<b>117'953.75</b>
Saldo			8'343.72	
<hr/>				
<b>523 Dienstleistungen für Dritte</b>				
<b>523.01 Arbeit für Dritte Private (inkl. ARA / Wasserversorger)</b>				
<b>39 Übrige Erlöse</b>				
<b>390 Übrige Erlöse</b>				
220 Dienstleistungen				83'231.80
250 Kalkulatorische interne Lieferungen	47.00 Fm	50.00		2'350.00
<b>Total 390 Übrige Erlöse</b>	<b>47.00 Fm</b>			<b>85'581.80</b>
<hr/>				
<b>Total 39 Übrige Erlöse</b>	<b>47.00 Fm</b>			<b>85'581.80</b>
<b>63 Übrige Tätigkeiten</b>				
<b>639 Übrige Tätigkeiten</b>				
121 Saatgut und Pflanzen			7'536.00	
130 Unternehmerleistungen			7'192.85	

Kostensträger	Menge	Ansatz	Kosten	Erlöse
190 A 411 Revierförster Steck Urs	65.50 Std.	117.60	7'703.07	
190 A 421.01 Waldmeier Beat	132.00 Std.	71.30	9'411.78	
190 A 421.04 Strübin Luca	82.00 Std.	49.42	4'052.27	
190 A 421.06 Müller Fabian	229.00 Std.	44.41	10'170.82	
190 A 421.07 Gramm Leon	68.50 Std.	37.23	2'550.27	
190 A 421.10 Mahrer Roger	117.50 Std.	68.02	7'992.40	
190 A 423.01 Gramm Leon	17.00 Std.	19.99	339.89	
190 A 423.02 Brogli Luca	53.00 Std.	25.09	1'329.53	
190 A 423.03 Grossenbacher Linus	87.50 Std.	17.08	1'494.88	
190 A 431.01 Forstraktor Steyr	7.20 MStd.	60.95	438.84	
190 A 431.02 Deutz	33.20 MStd.	30.35	1'007.50	
190 A 432 Knickschlepper Holder (inkl. Seilwinde)	2.00 MStd.	37.64	75.28	
190 A 436 Anhänger mit Ladekran	23.30 MStd.	110.40	2'572.23	
190 A 439.01 Hubstapler	14.80 MStd.	85.14	1'260.09	
190 A 439.02 Betriebsfahrzeuge	852.00 Ant.	2.38	2'023.78	
190 A 450 Motorsägen, Freischneider, Pflegeger	786.50 Ant.	4.11	3'230.39	
190 A 459.02 Diverse Maschinen, Anbaugeräte	786.50 Ant.	3.23	2'538.83	
190 A 460 Werkzeuge und Verbrauchsmaterial	786.50 Ant.	1.39	1'093.30	
<b>Total 639 Übrige Tätigkeiten</b>			<b>74'014.01</b>	
<b>Total 63 Übrige Tätigkeiten</b>			<b>74'014.01</b>	
<b>69 Verwaltungstätigkeiten</b>				
<b>690 Verwaltungstätigkeiten</b>				
190 A 490 Allgemeine Verwaltung Möhlin	852.00 Ant.	6.00	5'113.46	
190 A 492.01 Fort- und Weiterbildung	852.00 Ant.	0.93	789.99	
<b>Total 690 Verwaltungstätigkeiten</b>			<b>5'903.45</b>	
<b>Total 69 Verwaltungstätigkeiten</b>			<b>5'903.45</b>	
<b>Total 523.01 Arbeit für Dritte Private (inkl. ARA / Wa</b>	<b>47.00 Fm</b>		<b>79'917.46</b>	<b>85'581.80</b>
<i>Saldo</i>			<i>5'664.34</i>	
<b>523.02 Kraftwerk Ryburg-Schwörstadt</b>				
<b>39 Übrige Erlöse</b>				
<b>390 Übrige Erlöse</b>				
220 Dienstleistungen				45'282.20
<b>Total 390 Übrige Erlöse</b>				<b>45'282.20</b>
<b>Total 39 Übrige Erlöse</b>				<b>45'282.20</b>
<b>63 Übrige Tätigkeiten</b>				
<b>639 Übrige Tätigkeiten</b>				
130 Unternehmerleistungen			3'055.25	
190 A 411 Revierförster Steck Urs	22.50 Std.	117.60	2'646.09	
190 A 421.01 Waldmeier Beat	68.50 Std.	71.30	4'884.14	
190 A 421.04 Strübin Luca	66.50 Std.	49.42	3'286.29	
190 A 421.06 Müller Fabian	93.50 Std.	44.41	4'152.72	
190 A 421.07 Gramm Leon	25.00 Std.	37.23	930.76	
190 A 421.10 Mahrer Roger	77.00 Std.	68.02	5'237.57	
190 A 423.01 Gramm Leon	35.50 Std.	19.99	709.77	
190 A 423.02 Brogli Luca	22.50 Std.	25.09	564.42	
190 A 423.03 Grossenbacher Linus	26.50 Std.	17.08	452.73	
190 A 423.05 Praktikanten / Zivis	38.00 Std.	14.68	557.85	
190 A 431.01 Forstraktor Steyr	13.20 MStd.	60.95	804.54	
190 A 431.02 Deutz	1.70 MStd.	30.35	51.59	
190 A 432 Knickschlepper Holder (inkl. Seilwinde)	0.60 MStd.	37.64	22.58	
190 A 436 Anhänger mit Ladekran	1.00 MStd.	110.40	110.40	
190 A 439.02 Betriebsfahrzeuge	475.50 Ant.	2.38	1'129.47	
190 A 450 Motorsägen, Freischneider, Pflegeger	453.00 Ant.	4.11	1'860.61	
190 A 459.02 Diverse Maschinen, Anbaugeräte	453.00 Ant.	3.23	1'462.29	

Kostensträger	Menge	Ansatz	Kosten	Erlöse
190 A 460 Werkzeuge und Verbrauchsmaterial	453.00 Ant.	1.39	629.71	
<b>Total 639 Übrige Tätigkeiten</b>			<b>32'548.79</b>	
<b>Total 63 Übrige Tätigkeiten</b>				<b>32'548.79</b>
<b>69 Verwaltungstätigkeiten</b>				
<b>690 Verwaltungstätigkeiten</b>				
190 A 490 Allgemeine Verwaltung Möhlin	475.50 Ant.	6.00	2'853.82	
190 A 492.01 Fort- und Weiterbildung	475.50 Ant.	0.93	440.89	
<b>Total 690 Verwaltungstätigkeiten</b>			<b>3'294.71</b>	
<b>Total 69 Verwaltungstätigkeiten</b>				<b>3'294.71</b>
<b>Total 523.02 Kraftwerk Ryburg-Schwörstadt</b>			<b>35'843.50</b>	<b>45'282.20</b>
Saldo			9'438.70	
<b>Total 523 Dienstleistungen für Dritte</b>	<b>47.00 Fm</b>		<b>115'760.95</b>	<b>130'864.00</b>
Saldo			15'103.05	
<b>524 Dienstleistungen für eigene Trägerschaft</b>				
<b>524.02 EWG / Naturobjekte, Hecken</b>				
<b>39 Übrige Erlöse</b>				
<b>390 Übrige Erlöse</b>				
251 Kalkulatorische interne Dienstleistungen				38'241.95
<b>Total 390 Übrige Erlöse</b>				<b>38'241.95</b>
<b>Total 39 Übrige Erlöse</b>				<b>38'241.95</b>
<b>63 Übrige Tätigkeiten</b>				
<b>639 Übrige Tätigkeiten</b>				
130 Unternehmerleistungen			2'968.40	
190 A 411 Revierförster Steck Urs	21.00 Std.	117.60	2'469.69	
190 A 421.04 Strübin Luca	71.00 Std.	49.42	3'508.67	
190 A 421.06 Müller Fabian	62.50 Std.	44.41	2'775.88	
190 A 421.07 Gramm Leon	25.00 Std.	37.23	930.76	
190 A 421.10 Mahrer Roger	94.00 Std.	68.02	6'393.92	
190 A 423.01 Gramm Leon	18.00 Std.	19.99	359.88	
190 A 423.02 Brogli Luca	29.00 Std.	25.09	727.48	
190 A 423.03 Grossenbacher Linus	25.00 Std.	17.08	427.11	
190 A 423.05 Praktikanten / Zivis	43.00 Std.	14.68	631.25	
190 A 431.01 Forstraktor Steyr	31.80 MStd.	60.95	1'938.22	
190 A 431.02 Deutz	18.00 MStd.	30.35	546.23	
190 A 436 Anhänger mit Ladekran	7.20 MStd.	110.40	794.85	
190 A 439.02 Betriebsfahrzeuge	388.50 Ant.	2.38	922.82	
190 A 450 Motorsägen, Freischneider, Pflegeger	367.50 Ant.	4.11	1'509.43	
190 A 459.01 Motormäher, Mulcher, Rasenmähe	367.50 Ant.	12.46	4'578.80	
190 A 459.02 Diverse Maschinen, Anbaugeräte	367.50 Ant.	3.23	1'186.29	
190 A 460 Werkzeuge und Verbrauchsmaterial	367.50 Ant.	1.39	510.86	
<b>Total 639 Übrige Tätigkeiten</b>			<b>33'180.54</b>	
<b>Total 63 Übrige Tätigkeiten</b>				<b>33'180.54</b>
<b>69 Verwaltungstätigkeiten</b>				
<b>690 Verwaltungstätigkeiten</b>				
190 A 490 Allgemeine Verwaltung Möhlin	388.50 Ant.	6.00	2'331.67	

Kostensträger	Menge	Ansatz	Kosten	Erlöse
190 A 492.01 Fort- und Weiterbildung	388.50 Ant.	0.93	360.22	
<b>Total 690 Verwaltungstätigkeiten</b>			<b>2'691.89</b>	
<b>Total 69 Verwaltungstätigkeiten</b>			<b>2'691.89</b>	
<b>Total 524.02 EWG / Naturobjekte, Hecken</b>			<b>35'872.43</b>	<b>38'241.95</b>
Saldo			2'369.52	
<b>524.03 EWG / Bahndamm</b>				
<b>39 Übrige Erlöse</b>				
<b>390 Übrige Erlöse</b>				
220 Dienstleistungen				63'482.65
251 Kalkulatorische interne Dienstleistungen				29'349.15
<b>Total 390 Übrige Erlöse</b>				<b>92'831.80</b>
<b>Total 39 Übrige Erlöse</b>				<b>92'831.80</b>
<b>63 Übrige Tätigkeiten</b>				
<b>639 Übrige Tätigkeiten</b>				
130 Unternehmerleistungen				14'150.70
190 A 411 Revierförster Steck Urs	54.50 Std.	117.60	6'409.42	
190 A 421.01 Waldmeier Beat	181.00 Std.	71.30	12'905.55	
190 A 421.04 Strübin Luca	116.00 Std.	49.42	5'732.48	
190 A 421.06 Müller Fabian	213.00 Std.	44.41	9'460.20	
190 A 421.07 Gramm Leon	75.00 Std.	37.23	2'792.27	
190 A 421.10 Mahrer Roger	53.50 Std.	68.02	3'639.09	
190 A 423.01 Gramm Leon	33.00 Std.	19.99	659.79	
190 A 423.02 Brogli Luca	94.00 Std.	25.09	2'358.03	
190 A 423.03 Grossenbacher Linus	160.00 Std.	17.08	2'733.49	
190 A 423.05 Praktikanten / Zivis	197.00 Std.	14.68	2'892.01	
190 A 431.01 Forsttraktor Steyr	33.10 MStd.	60.95	2'017.45	
190 A 431.02 Deutz	17.20 MStd.	30.35	521.96	
190 A 432 Knickschlepper Holder (inkl. Seilwinde)	17.80 MStd.	37.64	670.00	
190 A 436 Anhänger mit Ladekran	17.20 MStd.	110.40	1'898.81	
190 A 439.02 Betriebsfahrzeuge	1'177.00 Ant.	2.38	2'795.76	
190 A 450 Motorsägen, Freischneider, Pflegeger	1'122.50 Ant.	4.11	4'610.44	
190 A 459.01 Motormäher, Mulcher, Rasenmähe	1'122.50 Ant.	12.46	13'985.59	
190 A 459.02 Diverse Maschinen, Anbaugeräte	1'122.50 Ant.	3.23	3'623.44	
190 A 460 Werkzeuge und Verbrauchsmaterial	1'122.50 Ant.	1.39	1'560.37	
<b>Total 639 Übrige Tätigkeiten</b>			<b>95'416.86</b>	
<b>Total 63 Übrige Tätigkeiten</b>			<b>95'416.86</b>	
<b>69 Verwaltungstätigkeiten</b>				
<b>690 Verwaltungstätigkeiten</b>				
190 A 490 Allgemeine Verwaltung Möhlin	1'177.00 Ant.	6.00	7'064.02	
190 A 492.01 Fort- und Weiterbildung	1'177.00 Ant.	0.93	1'091.34	
<b>Total 690 Verwaltungstätigkeiten</b>			<b>8'155.35</b>	
<b>Total 69 Verwaltungstätigkeiten</b>			<b>8'155.35</b>	
<b>Total 524.03 EWG / Bahndamm</b>			<b>103'572.21</b>	<b>92'831.80</b>
Saldo				10'740.41

Kostensträger	Menge	Ansatz	Kosten	Erlöse
<b>524.04 EWG / Bach Kanton</b>				
<b>39 Übrige Erlöse</b>				
<b>390 Übrige Erlöse</b>				
220 Dienstleistungen				28'816.50
<b>Total 390 Übrige Erlöse</b>				<b>28'816.50</b>
<hr/>				
<b>Total 39 Übrige Erlöse</b>				<b>28'816.50</b>
<b>63 Übrige Tätigkeiten</b>				
<b>639 Übrige Tätigkeiten</b>				
130 Unternehmerleistungen			610.80	
190 A 411 Revierförster Steck Urs	22.00 Std.	117.60	2'587.29	
190 A 421.01 Waldmeier Beat	5.50 Std.	71.30	392.16	
190 A 421.04 Strübin Luca	70.00 Std.	49.42	3'459.26	
190 A 421.06 Müller Fabian	63.50 Std.	44.41	2'820.29	
190 A 421.07 Gramm Leon	35.50 Std.	37.23	1'321.68	
190 A 421.10 Mahrer Roger	37.00 Std.	68.02	2'516.76	
190 A 423.01 Gramm Leon	22.50 Std.	19.99	449.86	
190 A 423.02 Brogli Luca	31.00 Std.	25.09	777.65	
190 A 423.03 Grossenbacher Linus	49.50 Std.	17.08	845.67	
190 A 423.05 Praktikanten / Zivis	33.50 Std.	14.68	491.79	
190 A 431.01 Forstraktor Steyr	16.20 MStd.	60.95	987.39	
190 A 431.02 Deutz	16.90 MStd.	30.35	512.85	
190 A 432 Knickschlepper Holder (inkl. Seilwinde)	11.50 MStd.	37.64	432.86	
190 A 436 Anhänger mit Ladekran	16.90 MStd.	110.40	1'865.69	
190 A 439.02 Betriebsfahrzeuge	370.00 Ant.	2.38	878.87	
190 A 450 Motorsägen, Freischneider, Pflegeger	348.00 Ant.	4.11	1'429.34	
190 A 459.02 Diverse Maschinen, Anbaugeräte	348.00 Ant.	3.23	1'123.35	
190 A 460 Werkzeuge und Verbrauchsmaterial	348.00 Ant.	1.39	483.75	
<b>Total 639 Übrige Tätigkeiten</b>			<b>23'987.31</b>	
<hr/>				
<b>Total 63 Übrige Tätigkeiten</b>			<b>23'987.31</b>	
<b>69 Verwaltungstätigkeiten</b>				
<b>690 Verwaltungstätigkeiten</b>				
190 A 490 Allgemeine Verwaltung Möhlin	370.00 Ant.	6.00	2'220.63	
190 A 492.01 Fort- und Weiterbildung	370.00 Ant.	0.93	343.07	
<b>Total 690 Verwaltungstätigkeiten</b>			<b>2'563.70</b>	
<hr/>				
<b>Total 69 Verwaltungstätigkeiten</b>			<b>2'563.70</b>	
<hr/>				
<b>Total 524.04 EWG / Bach Kanton</b>			<b>26'551.01</b>	<b>28'816.50</b>
Saldo			2'265.49	
<hr/>				
<b>524.05 EWG / Flurwege</b>				
<b>39 Übrige Erlöse</b>				
<b>390 Übrige Erlöse</b>				
251 Kalkulatorische interne Dienstleistungen				23'628.25
<b>Total 390 Übrige Erlöse</b>				<b>23'628.25</b>
<hr/>				
<b>Total 39 Übrige Erlöse</b>				<b>23'628.25</b>
<b>63 Übrige Tätigkeiten</b>				
<b>639 Übrige Tätigkeiten</b>				
190 A 411 Revierförster Steck Urs	26.00 Std.	117.60	3'057.71	
190 A 421.04 Strübin Luca	70.00 Std.	49.42	3'459.26	
190 A 421.06 Müller Fabian	19.50 Std.	44.41	866.07	
190 A 421.10 Mahrer Roger	117.50 Std.	68.02	7'992.40	
190 A 423.01 Gramm Leon	9.50 Std.	19.99	189.94	
190 A 431.01 Forstraktor Steyr	5.00 MStd.	60.95	304.75	
190 A 431.02 Deutz	54.40 MStd.	30.35	1'650.84	

Kostensträger	Menge	Ansatz	Kosten	Erlöse
190 A 436 Anhänger mit Ladekran	1.00 MStd.	110.40	110.40	
190 A 439.02 Betriebsfahrzeuge	242.50 Ant.	2.38	576.02	
190 A 459.02 Diverse Maschinen, Anbaugeräte	216.50 Ant.	3.23	698.86	
190 A 460 Werkzeuge und Verbrauchsmaterial	216.50 Ant.	1.39	300.95	
<b>Total 639 Übrige Tätigkeiten</b>			<b>19'207.20</b>	
<hr/>				
<b>Total 63 Übrige Tätigkeiten</b>			<b>19'207.20</b>	
<hr/>				
<b>69 Verwaltungstätigkeiten</b>				
<b>690 Verwaltungstätigkeiten</b>				
190 A 490 Allgemeine Verwaltung Möhlin	242.50 Ant.	6.00	1'455.42	
190 A 492.01 Fort- und Weiterbildung	242.50 Ant.	0.93	224.85	
<b>Total 690 Verwaltungstätigkeiten</b>			<b>1'680.27</b>	
<hr/>				
<b>Total 69 Verwaltungstätigkeiten</b>			<b>1'680.27</b>	
<hr/>				
<b>Total 524.05 EWG / Flurwege</b>			<b>20'887.47</b>	<b>23'628.25</b>
Saldo			2'740.78	
<hr/>				
<b>524.06 EWG / Grünabfuhr</b>				
<b>39 Übrige Erlöse</b>				
<b>390 Übrige Erlöse</b>				
251 Kalkulatorische interne Dienstleistungen				6'957.15
<b>Total 390 Übrige Erlöse</b>				<b>6'957.15</b>
<hr/>				
<b>Total 39 Übrige Erlöse</b>				<b>6'957.15</b>
<hr/>				
<b>63 Übrige Tätigkeiten</b>				
<b>639 Übrige Tätigkeiten</b>				
130 Unternehmerleistungen			869.25	
190 A 421.04 Strübin Luca	6.50 Std.	49.42	321.22	
190 A 421.10 Mahrer Roger	24.50 Std.	68.02	1'666.50	
190 A 431.01 Forstraktor Steyr	0.50 MStd.	60.95	30.48	
190 A 431.02 Deutz	15.50 MStd.	30.35	470.37	
190 A 436 Anhänger mit Ladekran	11.50 MStd.	110.40	1'269.56	
190 A 439.02 Betriebsfahrzeuge	31.00 Ant.	2.38	73.64	
190 A 459.02 Diverse Maschinen, Anbaugeräte	31.00 Ant.	3.23	100.07	
190 A 460 Werkzeuge und Verbrauchsmaterial	31.00 Ant.	1.39	43.09	
<b>Total 639 Übrige Tätigkeiten</b>			<b>4'844.16</b>	
<hr/>				
<b>Total 63 Übrige Tätigkeiten</b>			<b>4'844.16</b>	
<hr/>				
<b>69 Verwaltungstätigkeiten</b>				
<b>690 Verwaltungstätigkeiten</b>				
190 A 490 Allgemeine Verwaltung Möhlin	31.00 Ant.	6.00	186.05	
190 A 492.01 Fort- und Weiterbildung	31.00 Ant.	0.93	28.74	
<b>Total 690 Verwaltungstätigkeiten</b>			<b>214.80</b>	
<hr/>				
<b>Total 69 Verwaltungstätigkeiten</b>			<b>214.80</b>	
<hr/>				
<b>Total 524.06 EWG / Grünabfuhr</b>			<b>5'058.96</b>	<b>6'957.15</b>
Saldo			1'898.19	

Kostensträger	Menge	Ansatz	Kosten	Erlöse
<b>524.07 EWG / Fuchsrain und Bach</b>				
<b>39 Übrige Erlöse</b>				
<b>390 Übrige Erlöse</b>				
251 Kalkulatorische interne Dienstleistungen				11'435.35
<b>Total 390 Übrige Erlöse</b>				<b>11'435.35</b>
<hr/>				
<b>Total 39 Übrige Erlöse</b>				<b>11'435.35</b>
<b>63 Übrige Tätigkeiten</b>				
<b>639 Übrige Tätigkeiten</b>				
130 Unternehmerleistungen			328.95	
190 A 421.01 Waldmeier Beat	66.00 Std.	71.30	4'705.89	
190 A 421.06 Müller Fabian	18.50 Std.	44.41	821.66	
190 A 421.07 Gramm Leon	16.00 Std.	37.23	595.68	
190 A 423.01 Gramm Leon	26.00 Std.	19.99	519.83	
190 A 423.02 Brogli Luca	19.00 Std.	25.09	476.62	
190 A 423.03 Grossenbacher Linus	13.00 Std.	17.08	222.10	
190 A 423.05 Praktikanten / Zivis	34.00 Std.	14.68	499.13	
190 A 439.02 Betriebsfahrzeuge	192.50 Ant.	2.38	457.25	
190 A 459.02 Diverse Maschinen, Anbaugeräte	192.50 Ant.	3.23	621.39	
190 A 460 Werkzeuge und Verbrauchsmaterial	192.50 Ant.	1.39	267.59	
<b>Total 639 Übrige Tätigkeiten</b>			<b>9'516.10</b>	
<hr/>				
<b>Total 63 Übrige Tätigkeiten</b>			<b>9'516.10</b>	
<b>69 Verwaltungstätigkeiten</b>				
<b>690 Verwaltungstätigkeiten</b>				
190 A 490 Allgemeine Verwaltung Möhlin	192.50 Ant.	6.00	1'155.33	
190 A 492.01 Fort- und Weiterbildung	192.50 Ant.	0.93	178.49	
<b>Total 690 Verwaltungstätigkeiten</b>			<b>1'333.82</b>	
<hr/>				
<b>Total 69 Verwaltungstätigkeiten</b>			<b>1'333.82</b>	
<b>Total 524.07 EWG / Fuchsrain und Bach</b>			<b>10'849.92</b>	<b>11'435.35</b>
Saldo			585.43	
<hr/>				
<b>524.08 EWG / allgemeine Aufträge</b>				
<b>39 Übrige Erlöse</b>				
<b>390 Übrige Erlöse</b>				
251 Kalkulatorische interne Dienstleistungen				52'214.00
<b>Total 390 Übrige Erlöse</b>				<b>52'214.00</b>
<hr/>				
<b>Total 39 Übrige Erlöse</b>				<b>52'214.00</b>
<b>63 Übrige Tätigkeiten</b>				
<b>639 Übrige Tätigkeiten</b>				
130 Unternehmerleistungen			5'261.40	
190 A 411 Revierförster Steck Urs	14.50 Std.	117.60	1'705.26	
190 A 421.01 Waldmeier Beat	19.50 Std.	71.30	1'390.38	
190 A 421.04 Strübin Luca	61.50 Std.	49.42	3'039.20	
190 A 421.06 Müller Fabian	81.00 Std.	44.41	3'597.54	
190 A 421.07 Gramm Leon	26.50 Std.	37.23	986.60	
190 A 421.10 Mahrer Roger	130.50 Std.	68.02	8'876.67	
190 A 423.01 Gramm Leon	28.50 Std.	19.99	569.82	
190 A 423.02 Brogli Luca	7.00 Std.	25.09	175.60	
190 A 423.03 Grossenbacher Linus	14.50 Std.	17.08	247.72	
190 A 423.05 Praktikanten / Zivis	24.50 Std.	14.68	359.67	
190 A 431.01 Forsttraktor Steyr	17.80 MStd.	60.95	1'084.91	
190 A 431.02 Deutz	49.60 MStd.	30.35	1'505.18	
190 A 436 Anhänger mit Ladekran	39.30 MStd.	110.40	4'338.57	
190 A 439.02 Betriebsfahrzeuge	408.00 Ant.	2.38	969.13	

Kostensträger	Menge	Ansatz	Kosten	Erlöse
190 A 460 Werkzeuge und Verbrauchsmaterial	393.50 Ant.	1.39	547.00	
<b>Total 639 Übrige Tätigkeiten</b>			<b>34'654.64</b>	
<b>Total 63 Übrige Tätigkeiten</b>			<b>34'654.64</b>	
<b>69 Verwaltungstätigkeiten</b>				
<b>690 Verwaltungstätigkeiten</b>				
190 A 490 Allgemeine Verwaltung Möhlin	408.00 Ant.	6.00	2'448.70	
190 A 492.01 Fort- und Weiterbildung	408.00 Ant.	0.93	378.31	
<b>Total 690 Verwaltungstätigkeiten</b>			<b>2'827.00</b>	
<b>Total 69 Verwaltungstätigkeiten</b>			<b>2'827.00</b>	
<b>Total 524.08 EWG / allgemeine Aufträge</b>			<b>37'481.65</b>	<b>52'214.00</b>
Saldo			14'732.35	
<b>524.10 OBG / Dorfmuseum</b>				
<b>39 Übrige Erlöse</b>				
<b>390 Übrige Erlöse</b>				
251 Kalkulatorische interne Dienstleistungen				1'564.50
<b>Total 390 Übrige Erlöse</b>				<b>1'564.50</b>
<b>Total 39 Übrige Erlöse</b>				<b>1'564.50</b>
<b>63 Übrige Tätigkeiten</b>				
<b>639 Übrige Tätigkeiten</b>				
190 A 411 Revierförster Steck Urs	3.00 Std.	117.60	352.81	
190 A 421.01 Waldmeier Beat	9.00 Std.	71.30	641.71	
190 A 421.06 Müller Fabian	0.50 Std.	44.41	22.21	
190 A 421.07 Gramm Leon	0.50 Std.	37.23	18.62	
190 A 423.03 Grossenbacher Linus	9.00 Std.	17.08	153.76	
190 A 423.05 Praktikanten / Zivis	10.50 Std.	14.68	154.14	
190 A 439.02 Betriebsfahrzeuge	32.50 Ant.	2.38	77.20	
190 A 460 Werkzeuge und Verbrauchsmaterial	29.50 Ant.	1.39	41.01	
<b>Total 639 Übrige Tätigkeiten</b>			<b>1'461.45</b>	
<b>Total 63 Übrige Tätigkeiten</b>			<b>1'461.45</b>	
<b>69 Verwaltungstätigkeiten</b>				
<b>690 Verwaltungstätigkeiten</b>				
190 A 490 Allgemeine Verwaltung Möhlin	32.50 Ant.	6.00	195.06	
190 A 492.01 Fort- und Weiterbildung	32.50 Ant.	0.93	30.13	
<b>Total 690 Verwaltungstätigkeiten</b>			<b>225.19</b>	
<b>Total 69 Verwaltungstätigkeiten</b>			<b>225.19</b>	
<b>Total 524.10 OBG / Dorfmuseum</b>			<b>1'686.64</b>	<b>1'564.50</b>
Saldo				122.14
<b>524.11 OBG / Waldhaus "Sunneberg"</b>				
<b>39 Übrige Erlöse</b>				
<b>390 Übrige Erlöse</b>				
251 Kalkulatorische interne Dienstleistungen				8'034.25
<b>Total 390 Übrige Erlöse</b>				<b>8'034.25</b>
<b>Total 39 Übrige Erlöse</b>				<b>8'034.25</b>
<b>63 Übrige Tätigkeiten</b>				
<b>639 Übrige Tätigkeiten</b>				
190 A 411 Revierförster Steck Urs	8.00 Std.	117.60	940.83	



Kostensträger	Menge	Ansatz	Kosten	Erlöse
190 A 421.01 Waldmeier Beat	15.50 Std.	71.30	1'105.17	
190 A 421.04 Strübin Luca	30.00 Std.	49.42	1'482.54	
190 A 421.06 Müller Fabian	27.50 Std.	44.41	1'221.39	
190 A 421.10 Mahrer Roger	8.00 Std.	68.02	544.16	
190 A 423.01 Gramm Leon	10.00 Std.	19.99	199.94	
190 A 423.03 Grossenbacher Linus	14.50 Std.	17.08	247.72	
190 A 423.05 Praktikanten / Zivis	4.00 Std.	14.68	58.72	
190 A 431.01 Forstraktor Steyr	1.00 MStd.	60.95	60.95	
190 A 431.02 Deutz	3.10 MStd.	30.35	94.07	
190 A 436 Anhänger mit Ladekran	3.10 MStd.	110.40	342.23	
190 A 439.02 Betriebsfahrzeuge	117.50 Ant.	2.38	279.10	
190 A 460 Werkzeuge und Verbrauchsmaterial	109.50 Ant.	1.39	152.21	
<b>Total 639 Übrige Tätigkeiten</b>			<b>6'729.04</b>	
<b>Total 63 Übrige Tätigkeiten</b>			<b>6'729.04</b>	
<b>69 Verwaltungstätigkeiten</b>				
<b>690 Verwaltungstätigkeiten</b>				
190 A 490 Allgemeine Verwaltung Möhlin	117.50 Ant.	6.00	705.20	
190 A 492.01 Fort- und Weiterbildung	117.50 Ant.	0.93	108.95	
<b>Total 690 Verwaltungstätigkeiten</b>			<b>814.15</b>	
<b>Total 69 Verwaltungstätigkeiten</b>			<b>814.15</b>	
<b>Total 524.11 OBG / Waldhaus "Sunneberg"</b>			<b>7'543.19</b>	<b>8'034.25</b>
Saldo			491.06	
<b>524.12 OBG / Campingplatz Bachtalen</b>				
<b>39 Übrige Erlöse</b>				
<b>390 Übrige Erlöse</b>				
251 Kalkulatorische interne Dienstleistungen				3'652.05
<b>Total 390 Übrige Erlöse</b>				<b>3'652.05</b>
<b>Total 39 Übrige Erlöse</b>				<b>3'652.05</b>
<b>63 Übrige Tätigkeiten</b>				
<b>639 Übrige Tätigkeiten</b>				
130 Unternehmerleistungen			433.05	
190 A 411 Revierförster Steck Urs	4.50 Std.	117.60	529.22	
190 A 421.04 Strübin Luca	16.00 Std.	49.42	790.69	
190 A 421.10 Mahrer Roger	15.50 Std.	68.02	1'054.32	
190 A 431.01 Forstraktor Steyr	1.00 MStd.	60.95	60.95	
190 A 432 Knickschlepper Holder (inkl. Seilwinde)	0.70 MStd.	37.64	26.35	
190 A 439.02 Betriebsfahrzeuge	36.00 Ant.	2.38	85.51	
190 A 460 Werkzeuge und Verbrauchsmaterial	31.50 Ant.	1.39	43.79	
<b>Total 639 Übrige Tätigkeiten</b>			<b>3'023.87</b>	
<b>Total 63 Übrige Tätigkeiten</b>			<b>3'023.87</b>	
<b>69 Verwaltungstätigkeiten</b>				
<b>690 Verwaltungstätigkeiten</b>				
190 A 490 Allgemeine Verwaltung Möhlin	36.00 Ant.	6.00	216.06	
190 A 492.01 Fort- und Weiterbildung	36.00 Ant.	0.93	33.38	
<b>Total 690 Verwaltungstätigkeiten</b>			<b>249.44</b>	
<b>Total 69 Verwaltungstätigkeiten</b>			<b>249.44</b>	
<b>Total 524.12 OBG / Campingplatz Bachtalen</b>			<b>3'273.31</b>	<b>3'652.05</b>
Saldo			378.74	

Kostensträger	Menge	Ansatz	Kosten	Erlöse
<b>524.13 OBG / Mergelgrube</b>				
<b>39 Übrige Erlöse</b>				
<b>390 Übrige Erlöse</b>				
251 Kalkulatorische interne Dienstleistungen				3'743.00
<b>Total 390 Übrige Erlöse</b>				<b>3'743.00</b>
<hr/>				
<b>Total 39 Übrige Erlöse</b>				<b>3'743.00</b>
<b>63 Übrige Tätigkeiten</b>				
<b>639 Übrige Tätigkeiten</b>				
190 A 411 Revierförster Steck Urs	10.50 Std.	117.60	1'234.84	
190 A 421.04 Strübin Luca	6.00 Std.	49.42	296.51	
190 A 421.07 Gramm Leon	10.00 Std.	37.23	372.30	
190 A 421.10 Mahrer Roger	14.50 Std.	68.02	986.30	
190 A 431.02 Deutz	4.90 MStd.	30.35	148.70	
190 A 436 Anhänger mit Ladekran	4.90 MStd.	110.40	540.94	
190 A 439.02 Betriebsfahrzeuge	41.00 Ant.	2.38	97.39	
190 A 460 Werkzeuge und Verbrauchsmaterial	30.50 Ant.	1.39	42.40	
<b>Total 639 Übrige Tätigkeiten</b>			<b>3'719.37</b>	
<hr/>				
<b>Total 63 Übrige Tätigkeiten</b>			<b>3'719.37</b>	
<b>69 Verwaltungstätigkeiten</b>				
<b>690 Verwaltungstätigkeiten</b>				
190 A 490 Allgemeine Verwaltung Möhlin	41.00 Ant.	6.00	246.07	
190 A 492.01 Fort- und Weiterbildung	41.00 Ant.	0.93	38.02	
<b>Total 690 Verwaltungstätigkeiten</b>			<b>284.09</b>	
<hr/>				
<b>Total 69 Verwaltungstätigkeiten</b>			<b>284.09</b>	
<b>Total 524.13 OBG / Mergelgrube</b>			<b>4'003.46</b>	<b>3'743.00</b>
Saldo				260.46
<hr/>				
<b>524.14 OBG / Hirschengehege</b>				
<b>39 Übrige Erlöse</b>				
<b>390 Übrige Erlöse</b>				
251 Kalkulatorische interne Dienstleistungen				3'416.15
<b>Total 390 Übrige Erlöse</b>				<b>3'416.15</b>
<hr/>				
<b>Total 39 Übrige Erlöse</b>				<b>3'416.15</b>
<b>63 Übrige Tätigkeiten</b>				
<b>639 Übrige Tätigkeiten</b>				
130 Unternehmerleistungen			408.65	
190 A 411 Revierförster Steck Urs	0.50 Std.	117.60	58.80	
190 A 421.04 Strübin Luca	8.50 Std.	49.42	420.05	
190 A 421.10 Mahrer Roger	12.00 Std.	68.02	816.25	
190 A 423.01 Gramm Leon	1.00 Std.	19.99	19.99	
190 A 431.01 Forsttraktor Steyr	11.50 MStd.	60.95	700.93	
190 A 431.02 Deutz	2.90 MStd.	30.35	88.00	
190 A 436 Anhänger mit Ladekran	1.30 MStd.	110.40	143.52	
190 A 439.02 Betriebsfahrzeuge	22.00 Ant.	2.38	52.26	
190 A 460 Werkzeuge und Verbrauchsmaterial	21.50 Ant.	1.39	29.89	
<b>Total 639 Übrige Tätigkeiten</b>			<b>2'738.33</b>	
<hr/>				
<b>Total 63 Übrige Tätigkeiten</b>			<b>2'738.33</b>	
<b>69 Verwaltungstätigkeiten</b>				
<b>690 Verwaltungstätigkeiten</b>				
190 A 490 Allgemeine Verwaltung Möhlin	22.00 Ant.	6.00	132.04	

Kostensträger	Menge	Ansatz	Kosten	Erlöse
190 A 492.01 Fort- und Weiterbildung	22.00 Ant.	0.93	20.40	
<b>Total 690 Verwaltungstätigkeiten</b>			<b>152.44</b>	
<b>Total 69 Verwaltungstätigkeiten</b>			<b>152.44</b>	
<b>Total 524.14 OBG / Hirschengehege</b>			<b>2'890.77</b>	<b>3'416.15</b>
Saldo			525.38	
<b>Total 524 Dienstleistungen für eigene Trägerschaft</b>			<b>259'671.03</b>	<b>274'534.95</b>
Saldo			14'863.92	
<b>526 Waldschulen, Vorträge, Führungen</b>				
<b>526.01 Öffentlichkeitsarbeit/Führungen/Vorträge</b>				
<b>39 Übrige Erlöse</b>				
<b>390 Übrige Erlöse</b>				
232 Beiträge der Gemeinden				5'000.00
<b>Total 390 Übrige Erlöse</b>				<b>5'000.00</b>
<b>Total 39 Übrige Erlöse</b>				<b>5'000.00</b>
<b>63 Übrige Tätigkeiten</b>				
<b>639 Übrige Tätigkeiten</b>				
190 A 421.01 Waldmeier Beat	2.00 Std.	71.30	142.60	
190 A 421.06 Müller Fabian	2.50 Std.	44.41	111.04	
190 A 421.10 Mahrer Roger	1.50 Std.	68.02	102.03	
190 A 423.01 Gramm Leon	1.00 Std.	19.99	19.99	
190 A 439.02 Betriebsfahrzeuge	7.00 Ant.	2.38	16.63	
190 A 460 Werkzeuge und Verbrauchsmaterial	7.00 Ant.	1.39	9.73	
<b>Total 639 Übrige Tätigkeiten</b>			<b>402.02</b>	
<b>Total 63 Übrige Tätigkeiten</b>			<b>402.02</b>	
<b>69 Verwaltungstätigkeiten</b>				
<b>690 Verwaltungstätigkeiten</b>				
190 A 490 Allgemeine Verwaltung Möhlin	7.00 Ant.	6.00	42.01	
190 A 492.01 Fort- und Weiterbildung	7.00 Ant.	0.93	6.49	
<b>Total 690 Verwaltungstätigkeiten</b>			<b>48.50</b>	
<b>Total 69 Verwaltungstätigkeiten</b>			<b>48.50</b>	
<b>Total 526.01 Öffentlichkeitsarbeit/Führungen/Vorträ</b>			<b>450.52</b>	<b>5'000.00</b>
Saldo			4'549.48	
<b>526.02 Waldschulzimmer und Schule Möhlin</b>				
<b>39 Übrige Erlöse</b>				
<b>390 Übrige Erlöse</b>				
232 Beiträge der Gemeinden				10'000.00
<b>Total 390 Übrige Erlöse</b>				<b>10'000.00</b>
<b>Total 39 Übrige Erlöse</b>				<b>10'000.00</b>
<b>63 Übrige Tätigkeiten</b>				
<b>639 Übrige Tätigkeiten</b>				
190 A 404.02 Diverse Hütten (Möhlin)	30.00 %	54.49	1'634.74	
190 A 411 Revierförster Steck Urs	13.00 Std.	117.60	1'528.85	
190 A 421.06 Müller Fabian	22.50 Std.	44.41	999.32	
190 A 421.10 Mahrer Roger	13.50 Std.	68.02	918.28	
190 A 423.01 Gramm Leon	2.00 Std.	19.99	39.99	
190 A 423.03 Grossenbacher Linus	18.00 Std.	17.08	307.52	
190 A 423.05 Praktikanten / Zivis	2.00 Std.	14.68	29.36	
190 A 431.01 Forstraktor Steyr	1.20 MStd.	60.95	73.14	

Kostensträger	Menge	Ansatz	Kosten	Erlöse
190 A 439.02 Betriebsfahrzeuge	71.00 Ant.	2.38	168.65	
190 A 460 Werkzeuge und Verbrauchsmaterial	58.00 Ant.	1.39	80.62	
<b>Total 639 Übrige Tätigkeiten</b>			<b>5'780.47</b>	
<hr/>				
<b>Total 63 Übrige Tätigkeiten</b>			<b>5'780.47</b>	
<hr/>				
<b>69 Verwaltungstätigkeiten</b>				
<b>690 Verwaltungstätigkeiten</b>				
190 A 490 Allgemeine Verwaltung Möhlin	71.00 Ant.	6.00	426.12	
190 A 492.01 Fort- und Weiterbildung	71.00 Ant.	0.93	65.83	
<b>Total 690 Verwaltungstätigkeiten</b>			<b>491.95</b>	
<hr/>				
<b>Total 69 Verwaltungstätigkeiten</b>			<b>491.95</b>	
<hr/>				
<b>Total 526.02 Waldschulzimmer und Schule Möhlin</b>			<b>6'272.42</b>	<b>10'000.00</b>
Saldo			3'727.58	
<hr/>				
<b>526.03 Waldbereisung</b>				
<b>39 Übrige Erlöse</b>				
<b>390 Übrige Erlöse</b>				
232 Beiträge der Gemeinden				5'000.00
251 Kalkulatorische interne Dienstleistungen				24'532.25
<b>Total 390 Übrige Erlöse</b>				<b>29'532.25</b>
<hr/>				
<b>Total 39 Übrige Erlöse</b>				<b>29'532.25</b>
<hr/>				
<b>63 Übrige Tätigkeiten</b>				
<b>639 Übrige Tätigkeiten</b>				
160 Kalkulatorische interne Lieferungen	17.85 Fm	140.06	2'500.00	
190 A 411 Revierförster Steck Urs	62.00 Std.	117.60	7'291.45	
190 A 421.01 Waldmeier Beat	20.00 Std.	71.30	1'426.03	
190 A 421.04 Strübin Luca	40.50 Std.	49.42	2'001.43	
190 A 421.06 Müller Fabian	57.50 Std.	44.41	2'553.81	
190 A 421.07 Gramm Leon	46.50 Std.	37.23	1'731.21	
190 A 421.10 Mahrer Roger	44.50 Std.	68.02	3'026.91	
190 A 423.01 Gramm Leon	9.50 Std.	19.99	189.94	
190 A 423.02 Brogli Luca	34.00 Std.	25.09	852.91	
190 A 423.03 Grossenbacher Linus	25.00 Std.	17.08	427.11	
190 A 423.05 Praktikanten / Zivis	13.00 Std.	14.68	190.84	
190 A 431.01 Forsttraktor Steyr	4.30 MStd.	60.95	262.09	
190 A 431.02 Deutz	4.00 MStd.	30.35	121.39	
190 A 439.01 Hubstapler	0.50 MStd.	85.14	42.57	
190 A 439.02 Betriebsfahrzeuge	352.50 Ant.	2.38	837.30	
190 A 460 Werkzeuge und Verbrauchsmaterial	290.50 Ant.	1.39	403.82	
<b>Total 639 Übrige Tätigkeiten</b>	<b>17.85 Fm</b>		<b>23'858.80</b>	
<hr/>				
<b>Total 63 Übrige Tätigkeiten</b>	<b>17.85 Fm</b>		<b>23'858.80</b>	
<hr/>				
<b>69 Verwaltungstätigkeiten</b>				
<b>690 Verwaltungstätigkeiten</b>				
190 A 490 Allgemeine Verwaltung Möhlin	352.50 Ant.	6.00	2'115.60	

<b>Kostensträger</b>	<b>Menge</b>	<b>Ansatz</b>	<b>Kosten</b>	<b>Erlöse</b>
190 A 492.01 Fort- und Weiterbildung	352.50 Ant.	0.93	326.84	
<b>Total 690 Verwaltungstätigkeiten</b>			<b>2'442.45</b>	
<b>Total 69 Verwaltungstätigkeiten</b>			<b>2'442.45</b>	
<b>Total 526.03 Waldbereisung</b>	<b>17.85 Fm</b>		<b>26'301.24</b>	<b>29'532.25</b>
<i>Saldo</i>			<i>3'231.01</i>	
<b>Total 526 Waldschulen, Vorträge, Führungen</b>	<b>17.85 Fm</b>		<b>33'024.19</b>	<b>44'532.25</b>
<i>Saldo</i>			<i>11'508.06</i>	
<b>Total 52 Dienstleistungen</b>	<b>64.85 Fm</b>		<b>532'406.85</b>	<b>593'019.75</b>
<i>Saldo</i>			<i>60'612.90</i>	

Kostensträger	Menge	Ansatz	Kosten	Erlöse
<b>53 Investitionen</b>				
<b>530 Betriebspläne</b>				
<b>63 Übrige Tätigkeiten</b>				
<b>639 Übrige Tätigkeiten</b>				
130 Unternehmerleistungen			27'519.65	
190 A 411 Revierförster Steck Urs	127.50 Std.	117.60	14'994.52	
190 A 439.02 Betriebsfahrzeuge	127.50 Ant.	2.38	302.85	
<b>Total 639 Übrige Tätigkeiten</b>			<b>42'817.03</b>	
<hr/>				
<b>Total 63 Übrige Tätigkeiten</b>			<b>42'817.03</b>	
<b>69 Verwaltungstätigkeiten</b>				
<b>690 Verwaltungstätigkeiten</b>				
190 A 490 Allgemeine Verwaltung Möhlin	127.50 Ant.	6.00	765.22	
190 A 492.01 Fort- und Weiterbildung	127.50 Ant.	0.93	118.22	
<b>Total 690 Verwaltungstätigkeiten</b>			<b>883.44</b>	
<hr/>				
<b>Total 69 Verwaltungstätigkeiten</b>			<b>883.44</b>	
<hr/>				
<b>Total 530 Betriebspläne</b>			<b>43'700.47</b>	
Saldo				43'700.47
<b>535 Gebäude</b>				
<b>535.01 Sanierung Werkhof</b>				
<b>63 Übrige Tätigkeiten</b>				
<b>639 Übrige Tätigkeiten</b>				
130 Unternehmerleistungen			22'972.95	
<b>Total 639 Übrige Tätigkeiten</b>			<b>22'972.95</b>	
<hr/>				
<b>Total 63 Übrige Tätigkeiten</b>			<b>22'972.95</b>	
<hr/>				
<b>Total 535.01 Sanierung Werkhof</b>			<b>22'972.95</b>	
Saldo				22'972.95
<hr/>				
<b>Total 535 Gebäude</b>			<b>22'972.95</b>	
Saldo				22'972.95
<b>536 Rücke- und Transportmaschinen</b>				
<b>536.04 Dacia Duster Betriebsleitung</b>				
<b>63 Übrige Tätigkeiten</b>				
<b>639 Übrige Tätigkeiten</b>				
110 Fahrzeuge, Maschinen (inkl. Reparaturen)			18'449.00	
<b>Total 639 Übrige Tätigkeiten</b>			<b>18'449.00</b>	
<hr/>				
<b>Total 63 Übrige Tätigkeiten</b>			<b>18'449.00</b>	
<hr/>				
<b>Total 536.04 Dacia Duster Betriebsleitung</b>			<b>18'449.00</b>	
Saldo				18'449.00
<hr/>				
<b>Total 536 Rücke- und Transportmaschinen</b>			<b>18'449.00</b>	
Saldo				18'449.00
<hr/>				
<b>Total 53 Investitionen</b>			<b>85'122.42</b>	
Saldo				85'122.42
<hr/>				
<b>Gesamttotal</b>			<b>3'327'751.45</b>	<b>3'288'324.25</b>
<b>Saldo</b>				<b>39'427.20</b>



**KAUFMANN  
BADER**  
WALD UND UMWELT



**WaldAargau**  
Verband der Waldeigentümer

# ERFOLGSRECHNUNG NACH KOSTEN-/ERLOESART

Ohne Umlagen-Details / Ohne Investitionen  
 Mit Std. und Kosten aus VJ / Ohne Std. und Kosten auf FJ

Periode: 2019 (01.01.2019 - 31.12.2019)

Von-BT: Alle  
 BT: Alle  
 Kostenstellen: Alle

KOA/EA: 3stellig erweitert  
 Projekte: Alle

Kosten	Menge	Einheit	Ansatz	Kosten	Erlöse	%
<b>10 Personalkosten</b>						
100 Löhne und Gehälter				564'021.85		26.3%
101 Sozialleistungen Arbeitgeber				116'368.35		5.4%
103 Spesenentschädigungen				2'387.25		0.1%
104 Taggelder, Sitzungsgelder				855.00		0.0%
109 Übrige Personalkosten				24'404.80		1.1%
<b>Total</b>				<b>708'037.25</b>		<b>33.1%</b>
<b>11 Fahrzeuge, Maschinen, Werkzeuge</b>						
110 Fahrzeuge, Maschinen (inkl. Reparaturen)				45'624.90		2.1%
111 Werkzeuge, Kleingeschirr				809.15		0.0%
113 Fahrzeug- und Maschinenmieten				6'701.40		0.3%
<b>Total</b>				<b>53'135.45</b>		<b>2.5%</b>
<b>12 Material und Handelswaren</b>						
120 Baustoffe inkl. Gebäudeunterhalt				3'850.00		0.2%
121 Saatgut und Pflanzen				19'322.70		0.9%
122 Treibstoffe, Energie und Schmierstoffe				35'306.20		1.6%
123 Büromaterial, Telefon, Porti				926.05		0.0%
124 Ankauf Handelswaren				4'000.00		0.2%
124 Ankauf Handelswaren	4'245.00	Fm	55.83	236'978.55		11.1%
129 Übriges Verbrauchsmaterial				38'641.20		1.8%
<b>Total</b>	<b>4'245.00</b>	<b>Fm</b>		<b>339'024.70</b>		<b>15.8%</b>
<b>13 Unternehmerleistungen</b>						
130 Unternehmerleistungen				554'878.55		25.9%
<b>Total</b>				<b>554'878.55</b>		<b>25.9%</b>
<b>14 Dienstleistungen der Trägerschaft</b>						
140 Dienstleistungen der Trägerschaft				18'800.00		0.9%
<b>Total</b>				<b>18'800.00</b>		<b>0.9%</b>
<b>15 Übrige Kosten</b>						
150 Sachversicherungen und Gebühren				11'192.67		0.5%
154 Verbands- und Kantonalbeiträge				4'402.45		0.2%
159 Übrige Kosten				8'660.55		0.4%
<b>Total</b>				<b>24'255.67</b>		<b>1.1%</b>
<b>16 Kalkulatorische Kosten</b>						
160 Kalkulatorische interne Lieferungen	28.35	Fm	153.44	4'350.00		0.2%
162 Kalkulatorische Abschreibungen				78'970.00		3.7%
163 Kalkulatorische Zinsen				42'911.00		2.0%
169 Übrige kalkulatorische Kosten				15'975.26		0.7%
<b>Total</b>	<b>28.35</b>	<b>Fm</b>		<b>142'206.26</b>		<b>6.6%</b>



Kosten	Menge Einheit	Ansatz	Kosten	Erlöse	%
<b>17 Verbrauch eigener Waldprodukte</b>					
172 Eigenverbrauch Nadelenergie-Stückholz (kranlang)	136.00 Fm	51.47	7'000.00		0.3%
173 Eigenverbrauch Nadelenergie-Hackholz (kranlang)	2'496.36 Fm	52.07	129'980.00		6.1%
175 Eigenverbrauch Laubstammholz	7.00 Fm	142.86	1'000.00		0.0%
177 Eigenverbrauch Laubenergie-Stückholz (kranlang)	52.15 Fm	72.00	3'755.00		0.2%
178 Eigenverbrauch Laubenergie-Hackholz (kranlang)	2'262.85 Fm	77.83	176'108.00		8.2%
<b>Total</b>	<b>4'954.36 Fm</b>		<b>317'843.00</b>		<b>14.8%</b>

<b>Zwischentotal</b>	<b>9'227.71 Fm</b>		<b>2'158'180.88</b>		<b>100.8%</b>
----------------------	--------------------	--	---------------------	--	---------------

**19 Umlagen**

190 A 411 Revierförster Steck Urs	-127.50 Std.	117.60	-14'994.52		-0.7%
190 A 439.02 Betriebsfahrzeuge	-127.50 Ant.	2.38	-302.85		0.0%
190 A 490 Allgemeine Verwaltung Möhlin	-127.50 Ant.	6.00	-765.22		0.0%
190 A 492.01 Fort- und Weiterbildung	-127.50 Ant.	0.93	-118.22		0.0%
<b>Total</b>			<b>-16'180.82</b>		<b>-0.8%</b>

<b>Zwischentotal</b>			<b>-16'180.82</b>		<b>-0.8%</b>
----------------------	--	--	-------------------	--	--------------

<b>Total</b>	<b>9'227.71 Fm</b>		<b>2'142'000.06</b>		<b>100.0%</b>
--------------	--------------------	--	---------------------	--	---------------

Erlöse	Menge Einheit	Ansatz	Kosten	Erlöse	%
<b>20 Holzerlös</b>					
200 Nadelstammholz	588.12 Fm	69.56		40'909.12	1.9%
201 Nadelindustrieholz	182.93 Fm	45.02		8'234.85	0.4%
202 Nadelenergie-Stückholz (kranlang)	0.00 Fm			-1'070.92	0.0%
203 Nadelenergie-Hackholz (kranlang)	1'593.36 Fm	41.91		66'770.00	3.1%
205 Laubstammholz	214.23 Fm	167.35		35'850.80	1.6%
207 Laubenergie-Stückholz (kranlang)	518.45 Fm	68.13		35'320.99	1.6%
208 Laubenergie-Hackholz (kranlang)	1'776.85 Fm	77.78		138'200.00	6.3%
<b>Total</b>	<b>4'873.94 Fm</b>			<b>324'214.84</b>	<b>14.8%</b>

**21 Sachgüter**

210 Energie-Stückholz	134.73 Fm	158.87		21'404.57	1.0%
211 Energie-Hackschnitzel	9'286.86 Fm	103.53		961'424.94	43.9%
212 Schnittwaren und übrige Holzprodukte	-9.00 m3	190.48		-1'714.29	-0.1%
213 Pflanzen und Nebennutzungen				24'416.90	1.1%
<b>Total</b>	<b>9'421.59 Fm</b>			<b>1'005'532.12</b>	<b>46.0%</b>

**22 Dienstleistungen**

220 Dienstleistungen				338'766.90	15.5%
<b>Total</b>				<b>338'766.90</b>	<b>15.5%</b>

**23 Beiträge**

231 Beiträge der Kantone				167'733.80	7.7%
--------------------------	--	--	--	------------	------

Erlöse	Menge	Einheit	Ansatz	Kosten	Erlöse	%
232 Beiträge der Gemeinden					65'000.00	3.0%
<b>Total</b>					<b>232'733.80</b>	<b>10.6%</b>
<b>24 Übrige Erlöse</b>						
240 Rückerstattungen					37'402.45	1.7%
242 Erlösminderungen					-517.64	0.0%
249 Übrige Erlöse					191.00	0.0%
<b>Total</b>					<b>37'075.81</b>	<b>1.7%</b>
<b>25 Kalkulatorische Erlöse</b>						
250 Kalkulatorische interne Lieferungen					10'054.00	0.5%
250 Kalkulatorische interne Lieferungen	82.35	Fm	95.99		7'905.00	0.4%
251 Kalkulatorische interne Dienstleistungen					215'437.55	9.8%
259 Übrige kalkulatorische Erlöse					15'975.26	0.7%
<b>Total</b>	<b>82.35</b>	<b>Fm</b>			<b>249'371.81</b>	<b>11.4%</b>
<b>Zwischentotal</b>	<b>14'377.88</b>	<b>Fm</b>			<b>2'187'695.28</b>	<b>100.0%</b>
<b>Total</b>	<b>14'377.88</b>	<b>Fm</b>			<b>2'187'695.28</b>	<b>100.0%</b>
<b>Total Kosten, Erlöse</b>						
	<b>23'605.59</b>	<b>Fm</b>		<b>2'142'000.06</b>	<b>2'187'695.28</b>	<b>100.0%</b>
<b>Erfolg</b>				<b>45'695.22</b>		<b>2.1%</b>



**KAUFMANN  
BADER**  
WALD UND UMWELT



**WaldAargau**  
Verband der Waldeigentümer

# ABGRENZUNG FIBU/BAR

## Abgrenzung FIBU-BAR 2019

<b>Erfolg Finanzbuchhaltung</b>		<b>88'187.91</b>
<b>Neutraler Aufwand (+)</b>		
3300.40	Abschreibungen Jahr 2019	15'714.00
3300.60	Abschreibungen Jahr 2019	21'730.00
3660.20	Plan.Abschr.Inv.beitr. an EG	4'370.00
<b>Neutraler Ertrag (-)</b>		
	Auflösung Rückstellungen Mehrleistungen	-17'756.00
<b>Vorratsveränderung FIBU (Zunahme -)</b>		<b>6'118.00</b>
<b>Nettoinvestitionen FIBU (Zunahme -)</b>		
<b>Zusatzkosten (-)</b>		
	Kalkulatorische Kosten	-114'890.00
<b>Zusatzerlöse (+)</b>		
<b>Vorratsveränderung BAR (Zunahme +)</b>		
<b>Nettoinvestitionen BAR (Zunahme +)</b>		<b>-42'901.16</b>
<b>Nettoinvestitionen BAR (Zunahme +)</b>		<b>85'122.00</b>
<b>Erfolg ForstBAR</b>		<b>45'695.00</b>



**KAUFMANN  
BADER**  
WALD UND UMWELT



**WaldAargau**  
Verband der Waldeigentümer

# BUCHUNGSJOURNALE

Zeilen-...	BT	KST/KT	KOA...	Tät./EG	Betrag	Menge	Einheit	Buchungstext
KST/KT: 400 (Anzahl: 14), (Menge: 0.00), (-), (Betrag: -12'720.40)								
338	A	400	109		1'450.00			2019 - 8200.3130.05
157	A	400	109		1'867.50			2019 - 8200.3112.00
156	A	400	109		100.90			2019 - 8200.3112.00
153	A	400	109		828.15			2019 - 8200.3112.00
152	A	400	109		117.55			2019 - 8200.3112.00
151	A	400	109		1'430.35			2019 - 8200.3112.00
150	A	400	109		1'421.80			2019 - 8200.3112.00
79	A	400	109		648.00			2019 - 8200.3101.00
45	A	400	109		618.65			2019 - 8200.3099.00
43	A	400	109		936.30			2019 - 8200.3099.00
42	A	400	109		2'160.00			2019 - 8200.3090.00
44	A	400	159		450.00			2019 - 8200.3099.00
32	A	400	159		802.85			2019 - 8200.3010.00/3010.01/3040.00/3050/52/5...
31	A	400	159		-111.65			2019 - 8200.3010.00/3010.01/3040.00/3050/52/5...
KST/KT: 402 (Anzahl: 3), (Menge: 0.00), (-), (Betrag: -15'387.25)								
111	A	402	122		7'342.90			2019 - 8200.3101.00
62	A	402	122		7'900.30			2019 - 8200.3101.00
50	A	402	122		144.05			2019 - 8200.3101.00
KST/KT: 404.01 (Anzahl: 23), (Menge: 0.00), (-), (Betrag: -46'578.45)								
180	A	404.01	122		770.00			2019 - 8200.3120.00
179	A	404.01	122		437.45			2019 - 8200.3120.00
177	A	404.01	122		770.00			2019 - 8200.3120.00
175	A	404.01	122		770.00			2019 - 8200.3120.00
174	A	404.01	122		526.25			2019 - 8200.3120.00
58	A	404.01	129		34.35			2019 - 8200.3101.00
389	A	404.01	130		247.40			2019 - 8200.3144.00
387	A	404.01	130		1'997.30			2019 - 8200.3144.00
386	A	404.01	130		1'142.90			2019 - 8200.3144.00
385	A	404.01	130		795.00			2019 - 8200.3144.00
383	A	404.01	130		294.00			2019 - 8200.3144.00
382	A	404.01	130		133.30			2019 - 8200.3144.00
381	A	404.01	130		2'444.40			2019 - 8200.3144.00
379	A	404.01	130		294.00			2019 - 8200.3144.00
378	A	404.01	130		634.35			2019 - 8200.3144.00
316	A	404.01	130		507.15			2019 - 8200.3130.00
178	A	404.01	130		173.10			2019 - 8200.3120.00
176	A	404.01	130		67.20			2019 - 8200.3120.00
173	A	404.01	130		89.40			2019 - 8200.3120.00
380	A	404.01	150		200.00			2019 - 8200.3144.00
351	A	404.01	150		790.90			2019 - 8200.3134.00
521	A	404.01	162		17'011.00			2019 - Kalkulatorische Kosten
522	A	404.01	163		16'449.00			2019 - Kalkulatorische Kosten
KST/KT: 404.02 (Anzahl: 8), (Menge: 0.70), (Fm), (Betrag: -2'875.20)								
388	A	404.02	130		1'262.80			2019 - 8200.3144.00
355	A	404.02	150		121.30			2019 - 8200.3134.00

Zeilen-...	BT	KST/KT	KOA...	Tät./EG	Betrag	Menge	Einheit	Buchungstext
KST/KT: 404.02 (Anzahl: 8), (Menge: 0.70), (Fm), (Betrag: -2'875.20)								
354	A	404.02	150		220.50			2019 - 8200.3134.00
352	A	404.02	150		215.85			2019 - 8200.3134.00
523	A	404.02	162		4'816.00			2019 - Kalkulatorische Kosten
524	A	404.02	163		1'204.00			2019 - Kalkulatorische Kosten
491	A	404.02	177		80.00	0.70	Fm	2019 - Inventar
450	A	404.02	240		5'045.25			2019 - 8200.4260.00
KST/KT: 404.03 (Anzahl: 6), (Menge: 0.00), (-), (Betrag: -1'646.10)								
400	A	404.03	130		896.35			2019 - 8200.3151.01
391	A	404.03	130		159.10			2019 - 8200.3151.00
369	A	404.03	150		150.00			2019 - 8200.3137.00
368	A	404.03	150		168.00			2019 - 8200.3137.00
367	A	404.03	150		96.00			2019 - 8200.3137.00
362	A	404.03	150		176.65			2019 - 8200.3134.00
KST/KT: 411 (Anzahl: 8), (Menge: 0.00), (-), (Betrag: -208'186.45)								
2	A	411	100		169'240.60			2019 - 8200.3010.00/3010.01/3040.00/3050/52/5...
4	A	411	101		22'027.85			2019 - 8200.3010.00/3010.01/3040.00/3050/52/5...
3	A	411	101		16'725.00			2019 - 8200.3010.00/3010.01/3040.00/3050/52/5...
417	A	411	103		150.00			2019 - 8200.3170.00
331	A	411	103		500.00			2019 - 8200.3130.01
162	A	411	109		400.00			2019 - 8200.3112.00
38	A	411	109		100.00			2019 - 8200.3090.00
452	A	411	240		957.00			2019 - 8200.4260.01
KST/KT: 421.01 (Anzahl: 6), (Menge: 0.00), (-), (Betrag: -127'012.95)								
5	A	421.01	100		102'458.85			2019 - 8200.3010.00/3010.01/3040.00/3050/52/5...
7	A	421.01	101		14'190.90			2019 - 8200.3010.00/3010.01/3040.00/3050/52/5...
6	A	421.01	101		9'401.40			2019 - 8200.3010.00/3010.01/3040.00/3050/52/5...
416	A	421.01	103		261.80			2019 - 8200.3170.00
334	A	421.01	103		300.00			2019 - 8200.3130.01
164	A	421.01	109		400.00			2019 - 8200.3112.00
KST/KT: 421.04 (Anzahl: 7), (Menge: 0.00), (-), (Betrag: -83'809.70)								
8	A	421.04	100		71'520.80			2019 - 8200.3010.00/3010.01/3040.00/3050/52/5...
10	A	421.04	101		9'805.30			2019 - 8200.3010.00/3010.01/3040.00/3050/52/5...
9	A	421.04	101		3'568.80			2019 - 8200.3010.00/3010.01/3040.00/3050/52/5...
333	A	421.04	103		300.00			2019 - 8200.3130.01
163	A	421.04	109		400.00			2019 - 8200.3112.00
36	A	421.04	109		75.00			2019 - 8200.3090.00
35	A	421.04	240		1'860.20			2019 - 8200.3010.09
KST/KT: 421.06 (Anzahl: 7), (Menge: 0.00), (-), (Betrag: -82'320.75)								
11	A	421.06	100		69'605.25			2019 - 8200.3010.00/3010.01/3040.00/3050/52/5...
13	A	421.06	101		9'580.25			2019 - 8200.3010.00/3010.01/3040.00/3050/52/5...
12	A	421.06	101		3'504.60			2019 - 8200.3010.00/3010.01/3040.00/3050/52/5...
418	A	421.06	103		54.95			2019 - 8200.3170.00
330	A	421.06	103		300.00			2019 - 8200.3130.01
161	A	421.06	109		400.00			2019 - 8200.3112.00
34	A	421.06	240		1'124.30			2019 - 8200.3010.09

Zeilen-...	BT	KST/KT	KOA...	Tät./EG	Betrag	Menge	Einheit	Buchungstext
KST/KT: 421.07		(Anzahl: 3), (Menge: 0.00), (-), (Betrag: -24'129.20)						
20	A	421.07	100		21'126.05			2019 - 8200.3010.00/3010.01/3040.00/3050/52/5...
22	A	421.07	101		2'925.95			2019 - 8200.3010.00/3010.01/3040.00/3050/52/5...
21	A	421.07	101		77.20			2019 - 8200.3010.00/3010.01/3040.00/3050/52/5...
KST/KT: 421.10		(Anzahl: 6), (Menge: 0.00), (-), (Betrag: -120'417.15)						
14	A	421.10	100		99'215.30			2019 - 8200.3010.00/3010.01/3040.00/3050/52/5...
16	A	421.10	101		13'575.75			2019 - 8200.3010.00/3010.01/3040.00/3050/52/5...
15	A	421.10	101		6'705.60			2019 - 8200.3010.00/3010.01/3040.00/3050/52/5...
419	A	421.10	103		220.50			2019 - 8200.3170.00
329	A	421.10	103		300.00			2019 - 8200.3130.01
160	A	421.10	109		400.00			2019 - 8200.3112.00
KST/KT: 423.01		(Anzahl: 7), (Menge: 0.00), (-), (Betrag: -14'389.06)						
17	A	423.01	100		10'616.65			2019 - 8200.3010.00/3010.01/3040.00/3050/52/5...
19	A	423.01	101		1'166.50			2019 - 8200.3010.00/3010.01/3040.00/3050/52/5...
18	A	423.01	101		135.10			2019 - 8200.3010.00/3010.01/3040.00/3050/52/5...
158	A	423.01	109		400.00			2019 - 8200.3112.00
37	A	423.01	109		706.00			2019 - 8200.3090.00
552	A	423.01	169		3'559.31			2019 - Verteilung Betreuung Lehrlinge
33	A	423.01	240		2'194.50			2019 - 8200.3010.09
KST/KT: 423.02		(Anzahl: 10), (Menge: 0.00), (-), (Betrag: -13'862.24)						
26	A	423.02	100		5'958.35			2019 - 8200.3010.00/3010.01/3040.00/3050/52/5...
28	A	423.02	101		820.90			2019 - 8200.3010.00/3010.01/3040.00/3050/52/5...
27	A	423.02	101		86.00			2019 - 8200.3010.00/3010.01/3040.00/3050/52/5...
155	A	423.02	109		389.00			2019 - 8200.3112.00
154	A	423.02	109		2'113.40			2019 - 8200.3112.00
142	A	423.02	109		279.00			2019 - 8200.3103.00
47	A	423.02	109		107.70			2019 - 8200.3100.00
41	A	423.02	109		1'358.00			2019 - 8200.3090.00
39	A	423.02	109		45.00			2019 - 8200.3090.00
553	A	423.02	169		2'704.89			2019 - Verteilung Betreuung Lehrlinge
KST/KT: 423.03		(Anzahl: 6), (Menge: 0.00), (-), (Betrag: -20'259.95)						
23	A	423.03	100		12'025.00			2019 - 8200.3010.00/3010.01/3040.00/3050/52/5...
25	A	423.03	101		1'665.85			2019 - 8200.3010.00/3010.01/3040.00/3050/52/5...
24	A	423.03	101		207.60			2019 - 8200.3010.00/3010.01/3040.00/3050/52/5...
159	A	423.03	109		400.00			2019 - 8200.3112.00
40	A	423.03	109		45.00			2019 - 8200.3090.00
554	A	423.03	169		5'916.50			2019 - Verteilung Betreuung Lehrlinge
KST/KT: 423.05		(Anzahl: 10), (Menge: 0.00), (-), (Betrag: -11'054.86)						
29	A	423.05	100		2'255.00			2019 - 8200.3010.00/3010.01/3040.00/3050/52/5...
30	A	423.05	101		197.80			2019 - 8200.3010.00/3010.01/3040.00/3050/52/5...
284	A	423.05	109		861.10			2019 - 8200.3130.00
269	A	423.05	109		864.00			2019 - 8200.3130.00
261	A	423.05	109		78.00			2019 - 8200.3130.00
260	A	423.05	109		439.00			2019 - 8200.3130.00
259	A	423.05	109		527.40			2019 - 8200.3130.00
248	A	423.05	109		1'349.00			2019 - 8200.3130.00



Zeilen-...	BT	KST/KT	KOA...	Tät./EG	Betrag	Menge	Einheit	Buchungstext
KST/KT: 423.05 (Anzahl: 10), (Menge: 0.00), (-), (Betrag: -11'054.86)								
233	A	423.05	109		689.00			2019 - 8200.3130.00
555	A	423.05	169		3'794.56			2019 - Verteilung Betreuung Lehrlinge
KST/KT: 431.01 (Anzahl: 8), (Menge: 0.00), (-), (Betrag: -23'750.75)								
408	A	431.01	110		875.80			2019 - 8200.3151.01
406	A	431.01	110		1'156.60			2019 - 8200.3151.01
405	A	431.01	110		671.25			2019 - 8200.3151.01
404	A	431.01	110		1'949.60			2019 - 8200.3151.01
371	A	431.01	150		60.00			2019 - 8200.3137.00
357	A	431.01	150		412.50			2019 - 8200.3134.00
525	A	431.01	162		14'900.00			2019 - Kalkulatorische Kosten
526	A	431.01	163		3'725.00			2019 - Kalkulatorische Kosten
KST/KT: 431.02 (Anzahl: 4), (Menge: 0.00), (-), (Betrag: -6'228.45)								
409	A	431.02	110		321.50			2019 - 8200.3151.01
403	A	431.02	110		5'434.45			2019 - 8200.3151.01
370	A	431.02	150		60.00			2019 - 8200.3137.00
358	A	431.02	150		412.50			2019 - 8200.3134.00
KST/KT: 432 (Anzahl: 2), (Menge: 0.00), (-), (Betrag: -337.65)								
372	A	432	150		60.00			2019 - 8200.3137.00
359	A	432	150		277.65			2019 - 8200.3134.00
KST/KT: 436 (Anzahl: 4), (Menge: 0.00), (-), (Betrag: -17'523.95)								
401	A	436	110		1'861.05			2019 - 8200.3151.01
353	A	436	150		2'387.90			2019 - 8200.3134.00
527	A	436	162		8'850.00			2019 - Kalkulatorische Kosten
528	A	436	163		4'425.00			2019 - Kalkulatorische Kosten
KST/KT: 439.01 (Anzahl: 2), (Menge: 0.00), (-), (Betrag: -344.70)								
366	A	439.01	150		72.00			2019 - 8200.3137.00
360	A	439.01	150		272.70			2019 - 8200.3134.00
KST/KT: 439.02 (Anzahl: 42), (Menge: 0.00), (-), (Betrag: -15'105.92)								
410	A	439.02	110		129.50			2019 - 8200.3151.01
407	A	439.02	110		173.95			2019 - 8200.3151.01
402	A	439.02	110		569.15			2019 - 8200.3151.01
140	A	439.02	122		132.85			2019 - 8200.3101.00
139	A	439.02	122		127.30			2019 - 8200.3101.00
127	A	439.02	122		172.80			2019 - 8200.3101.00
126	A	439.02	122		129.00			2019 - 8200.3101.00
114	A	439.02	122		69.75			2019 - 8200.3101.00
113	A	439.02	122		196.70			2019 - 8200.3101.00
112	A	439.02	122		78.10			2019 - 8200.3101.00
106	A	439.02	122		82.00			2019 - 8200.3101.00
105	A	439.02	122		83.20			2019 - 8200.3101.00
104	A	439.02	122		130.90			2019 - 8200.3101.00
100	A	439.02	122		133.75			2019 - 8200.3101.00
99	A	439.02	122		160.25			2019 - 8200.3101.00
98	A	439.02	122		79.45			2019 - 8200.3101.00
93	A	439.02	122		135.50			2019 - 8200.3101.00

Zeilen-...	BT	KST/KT	KOA...	Tät./EG	Betrag	Menge	Einheit	Buchungstext
KST/KT: 439.02		(Anzahl: 42), (Menge: 0.00), (-), (Betrag: -15'105.92)						
92	A	439.02	122		162.00			2019 - 8200.3101.00
85	A	439.02	122		147.80			2019 - 8200.3101.00
84	A	439.02	122		175.90			2019 - 8200.3101.00
83	A	439.02	122		173.45			2019 - 8200.3101.00
77	A	439.02	122		159.15			2019 - 8200.3101.00
76	A	439.02	122		155.75			2019 - 8200.3101.00
73	A	439.02	122		249.85			2019 - 8200.3101.00
72	A	439.02	122		134.10			2019 - 8200.3101.00
64	A	439.02	122		203.95			2019 - 8200.3101.00
63	A	439.02	122		128.00			2019 - 8200.3101.00
55	A	439.02	122		235.80			2019 - 8200.3101.00
54	A	439.02	122		128.70			2019 - 8200.3101.00
52	A	439.02	122		64.20			2019 - 8200.3101.00
51	A	439.02	122		137.90			2019 - 8200.3101.00
376	A	439.02	150		0.05			2019 - 8200.3137.00
375	A	439.02	150		23.45			2019 - 8200.3137.00
374	A	439.02	150		0.03			2019 - 8200.3137.00
373	A	439.02	150		0.09			2019 - 8200.3137.00
365	A	439.02	150		348.00			2019 - 8200.3137.00
364	A	439.02	150		372.00			2019 - 8200.3137.00
363	A	439.02	150		252.00			2019 - 8200.3137.00
361	A	439.02	150		1'572.60			2019 - 8200.3134.00
356	A	439.02	150		500.00			2019 - 8200.3134.00
529	A	439.02	162		5'758.00			2019 - Kalkulatorische Kosten
530	A	439.02	163		1'439.00			2019 - Kalkulatorische Kosten
KST/KT: 450		(Anzahl: 9), (Menge: 0.00), (-), (Betrag: -21'143.35)						
395	A	450	110		937.35			2019 - 8200.3151.00
393	A	450	110		941.15			2019 - 8200.3151.00
148	A	450	110		2'196.00			2019 - 8200.3111.00
143	A	450	110		2'430.00			2019 - 8200.3111.00
131	A	450	122		3'690.20			2019 - 8200.3101.00
103	A	450	122		3'182.05			2019 - 8200.3101.00
57	A	450	122		2'800.20			2019 - 8200.3101.00
399	A	450	129		2'638.50			2019 - 8200.3151.00
101	A	450	129		2'327.90			2019 - 8200.3101.00
KST/KT: 459.01		(Anzahl: 6), (Menge: 0.00), (-), (Betrag: -15'141.25)						
398	A	459.01	110		1'814.40			2019 - 8200.3151.00
397	A	459.01	110		5'287.60			2019 - 8200.3151.00
396	A	459.01	110		2'377.90			2019 - 8200.3151.00
394	A	459.01	110		2'186.10			2019 - 8200.3151.00
392	A	459.01	110		995.25			2019 - 8200.3151.00
146	A	459.01	110		2'480.00			2019 - 8200.3111.00
KST/KT: 459.02		(Anzahl: 6), (Menge: 0.00), (-), (Betrag: -21'668.75)						
390	A	459.02	110		695.55			2019 - 8200.3151.00
147	A	459.02	110		3'396.15			2019 - 8200.3111.00

Zeilen-...	BT	KST/KT	KOA...	Tät./EG	Betrag	Menge	Einheit	Buchungstext
KST/KT: 459.02 (Anzahl: 6), (Menge: 0.00), (-), (Betrag: -21'668.75)								
144	A	459.02	110		6'744.60			2019 - 8200.3111.00
413	A	459.02	113		6'244.45			2019 - 8200.3161.00
531	A	459.02	162		3'850.00			2019 - Kalkulatorische Kosten
532	A	459.02	163		738.00			2019 - Kalkulatorische Kosten
KST/KT: 460 (Anzahl: 18), (Menge: 0.00), (-), (Betrag: -5'890.45)								
145	A	460	111		809.15			2019 - 8200.3111.00
136	A	460	129		108.70			2019 - 8200.3101.00
133	A	460	129		21.90			2019 - 8200.3101.00
130	A	460	129		26.85			2019 - 8200.3101.00
128	A	460	129		300.00			2019 - 8200.3101.00
125	A	460	129		94.25			2019 - 8200.3101.00
117	A	460	129		47.80			2019 - 8200.3101.00
110	A	460	129		26.85			2019 - 8200.3101.00
102	A	460	129		2'051.35			2019 - 8200.3101.00
97	A	460	129		45.70			2019 - 8200.3101.00
89	A	460	129		90.30			2019 - 8200.3101.00
81	A	460	129		210.80			2019 - 8200.3101.00
78	A	460	129		362.70			2019 - 8200.3101.00
75	A	460	129		251.00			2019 - 8200.3101.00
74	A	460	129		149.80			2019 - 8200.3101.00
68	A	460	129		54.30			2019 - 8200.3101.00
65	A	460	129		1'157.80			2019 - 8200.3101.00
56	A	460	129		81.20			2019 - 8200.3101.00
KST/KT: 490 (Anzahl: 16), (Menge: 0.00), (-), (Betrag: -22'551.50)								
1	A	490	104		855.00			2019 - 8200.3000.00
411	A	490	113		80.00			2019 - 8200.3161.00
414	A	490	123		542.80			2019 - 8200.3161.01
328	A	490	123		253.95			2019 - 8200.3130.01
49	A	490	123		3.30			2019 - 8200.3100.01
48	A	490	123		126.00			2019 - 8200.3100.00
345	A	490	130		650.00			2019 - 8200.3132.00
344	A	490	130		2'423.25			2019 - 8200.3132.00
423	A	490	140		13'160.00			2019 - 8200.3612.00
422	A	490	150		1'060.00			2019 - 8200.3612.00
182	A	490	150		910.00			2019 - 8200.3130.00
340	A	490	154		20.00			2019 - 8200.3130.05
339	A	490	154		200.00			2019 - 8200.3130.05
337	A	490	154		1'584.20			2019 - 8200.3130.05
335	A	490	154		95.00			2019 - 8200.3130.05
46	A	490	159		588.00			2019 - 8200.3100.00
KST/KT: 492.02 (Anzahl: 1), (Menge: 0.00), (-), (Betrag: 15'975.26)								
551	A	492.02	259		15'975.26			2019 - Verteilung Betreuung Lehrlinge
KST/KT: 501 (Anzahl: 72), (Menge: 4'873.94), (Fm), (Betrag: 216'894.15)								
129	A	501	120	600	3'850.00			2019 - 8200.3101.00
71	A	501	121	610	270.00			2019 - 8200.3101.00

Zeilen-...	BT	KST/KT	KOA...	Tät./EG	Betrag	Menge	Einheit	Buchungstext
KST/KT: 501		(Anzahl: 72), (Menge: 4'873.94), (Fm), (Betrag: 216'894.15)						
60	A	501	121	610	6'502.50			2019 - 8200.3101.00
59	A	501	121	610	1'105.00			2019 - 8200.3101.00
308	A	501	129	610	217.00			2019 - 8200.3130.00
109	A	501	129	613	18'464.95			2019 - 8200.3101.00
108	A	501	129	613	2'191.60			2019 - 8200.3101.00
95	A	501	129	610	256.00			2019 - 8200.3101.00
94	A	501	129	613	1'900.00			2019 - 8200.3101.00
66	A	501	129	612	438.70			2019 - 8200.3101.00
53	A	501	129	613	85.00			2019 - 8200.3101.00
377	A	501	130	600	7'578.35			2019 - 8200.3141.00
322	A	501	130	690	1'024.95			2019 - 8200.3130.00
319	A	501	130	620	60'957.10			2019 - 8200.3130.00
296	A	501	130	620	10'333.80			2019 - 8200.3130.00
295	A	501	130	620	11'467.35			2019 - 8200.3130.00
281	A	501	130	611	5'000.00			2019 - 8200.3130.00
263	A	501	130	620	2'350.55			2019 - 8200.3130.00
251	A	501	130	620	8'131.35			2019 - 8200.3130.00
250	A	501	130	620	14'359.10			2019 - 8200.3130.00
249	A	501	130	620	2'479.80			2019 - 8200.3130.00
226	A	501	130	613	20.85			2019 - 8200.3130.00
223	A	501	130	690	1'467.55			2019 - 8200.3130.00
216	A	501	130	613	198.70			2019 - 8200.3130.00
211	A	501	130	613	24.25			2019 - 8200.3130.00
201	A	501	130	623	647.55			2019 - 8200.3130.00
200	A	501	130	623	896.60			2019 - 8200.3130.00
199	A	501	130	623	298.85			2019 - 8200.3130.00
198	A	501	130	620	7'288.60			2019 - 8200.3130.00
194	A	501	130	613	287.60			2019 - 8200.3130.00
192	A	501	130	620	12'319.80			2019 - 8200.3130.00
187	A	501	130	613	55.55			2019 - 8200.3130.00
342	A	501	154	690	322.25			2019 - 8200.3130.05
341	A	501	154	690	120.00			2019 - 8200.3130.05
336	A	501	154	690	2'061.00			2019 - 8200.3130.05
420	A	501	159	690	1'605.05			2019 - 8200.3190.00
536	A	501	162	690	14'097.00			2019 - Kalkulatorische Kosten
534	A	501	162	600	4'476.00			2019 - Kalkulatorische Kosten
541	A	501	163	600	4'476.00			2019 - Kalkulatorische Kosten
537	A	501	163	690	5'243.00			2019 - Kalkulatorische Kosten
460	A	501	200	330.02	6'480.00	72.00	Fm	2019 - Inventar
453	A	501	200	330.01	-91'170.00	-1'013.00	Fm	2019 - Inventar
447	A	501	200	300	126'800.36	1'529.12	Fm	2019 - 8200.4240.0/4250.00/4260.01/4612.00
421	A	501	200	300	-1'201.24	0.00	Fm	2019 - 8200.3499.00
462	A	501	201	330.02	450.00	10.00	Fm	2019 - Inventar
446	A	501	201	300	7'784.85	172.93	Fm	2019 - 8200.4240.0/4250.00/4260.01/4612.00
547	A	501	202	310	650.00	13.00	Fm	2019 - Inventar

Zeilen-...	BT	KST/KT	KOA...	Tät./EG	Betrag	Menge	Einheit	Buchungstext
KST/KT: 501		(Anzahl: 72), (Menge: 4'873.94), (Fm), (Betrag: 216'894.15)						
488	A	501	202	310	2'400.00	48.00	Fm	2019 - Inventar
482	A	501	202	310	1'600.00	28.00	Fm	2019 - Inventar
456	A	501	202	330.01	-5'720.92	-89.00	Fm	2019 - Inventar
478	A	501	203	311	129'980.00	2'496.36	Fm	2019 - Inventar
464	A	501	203	330.02	24'360.00	348.00	Fm	2019 - Inventar
457	A	501	203	330.01	-87'570.00	-1'251.00	Fm	2019 - Inventar
484	A	501	205	310	1'000.00	7.00	Fm	2019 - Inventar
461	A	501	205	330.02	1'350.00	15.00	Fm	2019 - Inventar
454	A	501	205	330.01	-5'130.00	-57.00	Fm	2019 - Inventar
444	A	501	205	300	38'630.80	249.23	Fm	2019 - 8200.4240.0/4250.00/4260.01/4612.00
480	A	501	207	310	3'675.00	51.45	Fm	2019 - Inventar
463	A	501	207	330.02	20'119.64	313.00	Fm	2019 - Inventar
455	A	501	207	330.01	-2'249.80	-35.00	Fm	2019 - Inventar
443	A	501	207	300	13'552.65	176.40	Fm	2019 - 8200.4240.0/4250.00/4260.01/4612.00
438	A	501	207	320	223.50	12.60	Fm	2019 - 8200.4240.0/4250.00/4260.01/4612.00
476	A	501	208	311	153'878.00	1'977.85	Fm	2019 - Inventar
465	A	501	208	330.02	108'498.00	1'391.00	Fm	2019 - Inventar
458	A	501	208	330.01	-124'176.00	-1'592.00	Fm	2019 - Inventar
504	A	501	231	360	36'480.00			2019 - 8200.4631.00
501	A	501	231	350	56'494.00			2019 - 8200.4631.00
509	A	501	240	390	743.90			2019 - 8200.4699.10
495	A	501	240	390	2'080.00			2019 - 8200.4630.00
451	A	501	240	350	12'077.35			2019 - 8200.4260.01
449	A	501	242	390	-517.64			2019 - 8200.4240.0/4250.00/4260.01/4612.00
533	A	501	249	390	191.00			2019 - Kalkulatorische Kosten
KST/KT: 503		(Anzahl: 13), (Menge: 10.50), (Fm), (Betrag: 32'285.65)						
412	A	503	113	631	376.95			2019 - 8200.3161.00
67	A	503	129	631	3'732.90			2019 - 8200.3101.00
506	A	503	159	600	5'000.00			2019 - 8200.4632.00
486	A	503	160	631	1'850.00	10.50	Fm	2019 - Inventar
538	A	503	162	600	3'294.00			2019 - Kalkulatorische Kosten
535	A	503	162	600	1'918.00			2019 - Kalkulatorische Kosten
542	A	503	163	600	1'918.00			2019 - Kalkulatorische Kosten
539	A	503	163	600	3'294.00			2019 - Kalkulatorische Kosten
545	A	503	208	311	22'230.00	285.00	Fm	2019 - Inventar
459	A	503	208	330.01	-22'230.00	-285.00	Fm	2019 - Inventar
508	A	503	232	370	25'000.00			2019 - 8200.4632.00
507	A	503	232	340	20'000.00			2019 - 8200.4632.00
514	A	503	251	370	8'669.50			2019 - 8200.4910.01
KST/KT: 504.01		(Anzahl: 6), (Menge: 0.00), (-), (Betrag: 13'599.20)						
279	A	504.01	130	630	120.40			2019 - 8200.3130.00
265	A	504.01	130	630	305.40			2019 - 8200.3130.00
505	A	504.01	231	370	770.00			2019 - 8200.4631.00
503	A	504.01	231	370	800.00			2019 - 8200.4631.00
502	A	504.01	231	370	10'455.00			2019 - 8200.4631.00

Zeilen-...	BT	KST/KT	KOA...	Tät./EG	Betrag	Menge	Einheit	Buchungstext
KST/KT: 504.01		(Anzahl: 6), (Menge: 0.00), (-), (Betrag: 13'599.20)						
498	A	504.01	231	370	2'000.00			2019 - 8200.4631.00
KST/KT: 504.02		(Anzahl: 5), (Menge: 0.00), (-), (Betrag: 20'930.75)						
119	A	504.02	121	630	2'410.00			2019 - 8200.3101.00
69	A	504.02	121	630	975.00			2019 - 8200.3101.00
282	A	504.02	130	630	11'284.25			2019 - 8200.3130.00
540	A	504.02	231	390	6'800.00			2019 - Kalkulatorische Kosten
497	A	504.02	231	350	28'800.00			2019 - 8200.4631.00
KST/KT: 510		(Anzahl: 26), (Menge: 389.45), (Fm), (Betrag: 15'188.77)						
286	A	510	130	639	513.75			2019 - 8200.3130.00
258	A	510	130	639	516.95			2019 - 8200.3130.00
220	A	510	130	639	3'916.25			2019 - 8200.3130.00
548	A	510	172	639	2'350.00	47.00	Fm	2019 - Inventar
546	A	510	172	639	650.00	13.00	Fm	2019 - Inventar
487	A	510	172	639	2'400.00	48.00	Fm	2019 - Inventar
481	A	510	172	639	1'600.00	28.00	Fm	2019 - Inventar
483	A	510	175	639	1'000.00	7.00	Fm	2019 - Inventar
479	A	510	177	639	3'675.00	51.45	Fm	2019 - Inventar
510	A	510	210	390	1'750.00	9.80	Fm	2019 - 8200.4910.00
469	A	510	210	330.02	28'420.45	186.55	Fm	2019 - Inventar
466	A	510	210	330.01	-24'147.63	-139.00	Fm	2019 - Inventar
445	A	510	210	390	3'687.80	21.70	Fm	2019 - 8200.4240.0/4250.00/4260.01/4612.00
442	A	510	210	390	4'573.20	33.60	Fm	2019 - 8200.4240.0/4250.00/4260.01/4612.00
440	A	510	210	390	2'753.35	14.70	Fm	2019 - 8200.4240.0/4250.00/4260.01/4612.00
436	A	510	210	390	4'367.40	7.38	Fm	2019 - 8200.4240.0/4250.00/4260.01/4612.00
470	A	510	211	330.02	2'639.84	23.57	Fm	2019 - Inventar
467	A	510	211	330.01	-2'559.20	-22.85	Fm	2019 - Inventar
439	A	510	211	390	3'484.80	24.20	Fm	2019 - 8200.4240.0/4250.00/4260.01/4612.00
471	A	510	212	330.02	4'804.29	25.00	m3	2019 - Inventar
468	A	510	212	330.01	-6'518.58	-34.00	m3	2019 - Inventar
493	A	510	240	390	3'000.00			2019 - 8200.4470.00
492	A	510	250	390	80.00	0.70	Fm	2019 - Inventar
489	A	510	250	390	2'500.00	17.85	Fm	2019 - Inventar
485	A	510	250	390	1'850.00	10.50	Fm	2019 - Inventar
441	A	510	250	390	1'125.00	6.30	Fm	2019 - 8200.4240.0/4250.00/4260.01/4612.00
KST/KT: 511		(Anzahl: 81), (Menge: 18'266.15), (Fm), (Betrag: 72'878.90)						
132	A	511	122	639	1'400.50			2019 - 8200.3101.00
107	A	511	122	639	1'604.20			2019 - 8200.3101.00
138	A	511	124	639	7'582.10	125.00	Fm	2019 - 8200.3101.00
137	A	511	124	639	17'926.65	269.00	Fm	2019 - 8200.3101.00
135	A	511	124	639	2'907.90	64.00	Fm	2019 - 8200.3101.00
134	A	511	124	639	16'801.20	279.00	Fm	2019 - 8200.3101.00
124	A	511	124	639	12'900.00	230.00	Fm	2019 - 8200.3101.00
123	A	511	124	639	5'488.00	98.00	Fm	2019 - 8200.3101.00
122	A	511	124	639	8'616.00	143.00	Fm	2019 - 8200.3101.00
121	A	511	124	639	3'446.40	80.00	Fm	2019 - 8200.3101.00

Zeilen-...	BT	KST/KT	KOA...	Tät./EG	Betrag	Menge	Einheit	Buchungstext
KST/KT: 511		(Anzahl: 81), (Menge: 18'266.15), (Fm), (Betrag: 72'878.90)						
116	A	511	124	639	5'772.70	134.00	Fm	2019 - 8200.3101.00
115	A	511	124	639	50'742.85	779.00	Fm	2019 - 8200.3101.00
91	A	511	124	639	21'865.25	508.00	Fm	2019 - 8200.3101.00
90	A	511	124	639	19'173.60	445.00	Fm	2019 - 8200.3101.00
88	A	511	124	639	28'796.30	507.00	Fm	2019 - 8200.3101.00
87	A	511	124	639	5'544.40	96.00	Fm	2019 - 8200.3101.00
86	A	511	124	639	16'929.90	236.00	Fm	2019 - 8200.3101.00
82	A	511	124	639	2'900.00	52.00	Fm	2019 - 8200.3101.00
80	A	511	124	639	9'585.30	200.00	Fm	2019 - 8200.3101.00
324	A	511	130	639	13'091.45			2019 - 8200.3130.00
323	A	511	130	639	920.85			2019 - 8200.3130.00
321	A	511	130	639	1'841.65			2019 - 8200.3130.00
320	A	511	130	639	3'814.75			2019 - 8200.3130.00
318	A	511	130	639	9'208.35			2019 - 8200.3130.00
317	A	511	130	639	365.00			2019 - 8200.3130.00
315	A	511	130	639	10'057.05			2019 - 8200.3130.00
311	A	511	130	639	3'953.95			2019 - 8200.3130.00
310	A	511	130	639	11'704.30			2019 - 8200.3130.00
309	A	511	130	639	920.85			2019 - 8200.3130.00
304	A	511	130	639	7'802.85			2019 - 8200.3130.00
302	A	511	130	639	12'051.10			2019 - 8200.3130.00
301	A	511	130	639	1'473.35			2019 - 8200.3130.00
300	A	511	130	639	6'935.90			2019 - 8200.3130.00
298	A	511	130	639	3'642.95			2019 - 8200.3130.00
294	A	511	130	639	7'802.85			2019 - 8200.3130.00
293	A	511	130	639	6'849.20			2019 - 8200.3130.00
287	A	511	130	639	9'536.85			2019 - 8200.3130.00
285	A	511	130	639	3'467.95			2019 - 8200.3130.00
283	A	511	130	639	173.40			2019 - 8200.3130.00
280	A	511	130	639	755.25			2019 - 8200.3130.00
274	A	511	130	639	6'068.90			2019 - 8200.3130.00
273	A	511	130	639	867.00			2019 - 8200.3130.00
271	A	511	130	639	4'334.95			2019 - 8200.3130.00
262	A	511	130	639	1'258.45			2019 - 8200.3130.00
257	A	511	130	639	13'505.60			2019 - 8200.3130.00
244	A	511	130	639	3'988.15			2019 - 8200.3130.00
242	A	511	130	639	4'681.70			2019 - 8200.3130.00
241	A	511	130	639	3'598.55			2019 - 8200.3130.00
231	A	511	130	639	10'057.05			2019 - 8200.3130.00
230	A	511	130	639	516.95			2019 - 8200.3130.00
225	A	511	130	639	2'600.95			2019 - 8200.3130.00
224	A	511	130	639	6'935.90			2019 - 8200.3130.00
222	A	511	130	639	4'334.95			2019 - 8200.3130.00
221	A	511	130	639	2'080.75			2019 - 8200.3130.00
219	A	511	130	639	3'814.75			2019 - 8200.3130.00

Zeilen...	BT	KST/KT	KOA...	Tät./EG	Betrag	Menge	Einheit	Buchungstext
KST/KT: 511 (Anzahl: 81), (Menge: 18'266.15), (Fm), (Betrag: 72'878.90)								
213	A	511	130	639	6'415.70			2019 - 8200.3130.00
212	A	511	130	639	902.55			2019 - 8200.3130.00
210	A	511	130	639	828.75			2019 - 8200.3130.00
209	A	511	130	639	6'415.70			2019 - 8200.3130.00
205	A	511	130	639	920.85			2019 - 8200.3130.00
204	A	511	130	639	7'794.25			2019 - 8200.3130.00
203	A	511	130	639	7'802.85			2019 - 8200.3130.00
195	A	511	130	639	5'201.90			2019 - 8200.3130.00
193	A	511	130	639	6'068.90			2019 - 8200.3130.00
191	A	511	130	639	5'895.50			2019 - 8200.3130.00
190	A	511	130	639	16'472.70			2019 - 8200.3130.00
189	A	511	130	639	7'282.65			2019 - 8200.3130.00
188	A	511	130	639	15'605.75			2019 - 8200.3130.00
186	A	511	130	639	21'674.65			2019 - 8200.3130.00
185	A	511	130	639	4'788.35			2019 - 8200.3130.00
184	A	511	130	639	38'494.15			2019 - 8200.3130.00
183	A	511	130	639	3'683.35			2019 - 8200.3130.00
424	A	511	140	690	5'640.00			2019 - 8200.3612.00
415	A	511	159	639	326.30			2019 - 8200.3170.00
477	A	511	173	639	129'980.00	2'496.36	Fm	2019 - Inventar
544	A	511	178	639	22'230.00	285.00	Fm	2019 - Inventar
475	A	511	178	639	153'878.00	1'977.85	Fm	2019 - Inventar
473	A	511	211	330.02	209'404.30	4'023.84	Fm	2019 - Inventar
472	A	511	211	330.01	-77'955.55	-1'833.93	Fm	2019 - Inventar
437	A	511	211	390	826'410.75	7'072.03	Fm	2019 - 8200.4240.0/4250.00/4260.01/4612.00
496	A	511	240	390	8'319.95			2019 - 8200.4630.00
KST/KT: 514 (Anzahl: 5), (Menge: 0.00), (-), (Betrag: 29'810.90)								
70	A	514	121	639	380.00			2019 - 8200.3101.00
141	A	514	124	639	4'000.00			2019 - 8200.3101.00
305	A	514	130	639	280.00			2019 - 8200.3130.00
448	A	514	213	390	24'416.90			2019 - 8200.4240.0/4250.00/4260.01/4612.00
511	A	514	250	390	10'054.00			2019 - 8200.4910.00
KST/KT: 520 (Anzahl: 3), (Menge: 0.00), (-), (Betrag: 25'134.80)								
543	A	520	231	390	31'905.00			2019 - 8200.4631.00
500	A	520	231	390	-1'371.90			2019 - 8200.4631.00
499	A	520	231	390	-5'398.30			2019 - 8200.4631.00
KST/KT: 521.01 (Anzahl: 2), (Menge: 0.00), (-), (Betrag: 66'187.85)								
118	A	521.01	121	639	144.20			2019 - 8200.3101.00
494	A	521.01	220	390	66'332.05			2019 - 8200.4611.00
KST/KT: 521.02 (Anzahl: 2), (Menge: 0.00), (-), (Betrag: 50'348.70)								
96	A	521.02	129	639	1'273.00			2019 - 8200.3101.00
434	A	521.02	220	390	51'621.70			2019 - 8200.4240.0/4250.00/4260.01/4612.00
KST/KT: 523.01 (Anzahl: 15), (Menge: 47.00), (Fm), (Betrag: 70'852.95)								
120	A	523.01	121	639	6'201.00			2019 - 8200.3101.00
61	A	523.01	121	639	1'335.00			2019 - 8200.3101.00



Zeilen-...	BT	KST/KT	KOA...	Tät./EG	Betrag	Menge	Einheit	Buchungstext
KST/KT: 523.01		(Anzahl: 15), (Menge: 47.00), (Fm), (Betrag: 70'852.95)						
326	A	523.01	130	639	61.65			2019 - 8200.3130.00
299	A	523.01	130	639	998.95			2019 - 8200.3130.00
297	A	523.01	130	639	3'974.15			2019 - 8200.3130.00
268	A	523.01	130	639	41.00			2019 - 8200.3130.00
252	A	523.01	130	639	120.40			2019 - 8200.3130.00
247	A	523.01	130	639	315.70			2019 - 8200.3130.00
243	A	523.01	130	639	344.60			2019 - 8200.3130.00
217	A	523.01	130	639	302.45			2019 - 8200.3130.00
207	A	523.01	130	639	473.90			2019 - 8200.3130.00
197	A	523.01	130	639	166.95			2019 - 8200.3130.00
196	A	523.01	130	639	393.10			2019 - 8200.3130.00
425	A	523.01	220	390	83'231.80			2019 - 8200.4240.0/4250.00/4260.01/4612.00
549	A	523.01	250	390	2'350.00	47.00	Fm	2019 - Inventar
KST/KT: 523.02		(Anzahl: 13), (Menge: 0.00), (-), (Betrag: 42'226.95)						
306	A	523.02	130	639	164.45			2019 - 8200.3130.00
288	A	523.02	130	639	111.55			2019 - 8200.3130.00
267	A	523.02	130	639	226.10			2019 - 8200.3130.00
253	A	523.02	130	639	67.55			2019 - 8200.3130.00
245	A	523.02	130	639	258.50			2019 - 8200.3130.00
234	A	523.02	130	639	91.00			2019 - 8200.3130.00
227	A	523.02	130	639	58.75			2019 - 8200.3130.00
218	A	523.02	130	639	123.35			2019 - 8200.3130.00
215	A	523.02	130	639	387.70			2019 - 8200.3130.00
206	A	523.02	130	639	1'066.20			2019 - 8200.3130.00
202	A	523.02	130	639	476.55			2019 - 8200.3130.00
181	A	523.02	130	639	23.55			2019 - 8200.3120.00
435	A	523.02	220	390	45'282.20			2019 - 8200.4240.0/4250.00/4260.01/4612.00
KST/KT: 524.02		(Anzahl: 5), (Menge: 0.00), (-), (Betrag: 35'273.55)						
275	A	524.02	130	639	1'477.05			2019 - 8200.3130.00
264	A	524.02	130	639	511.00			2019 - 8200.3130.00
254	A	524.02	130	639	413.60			2019 - 8200.3130.00
235	A	524.02	130	639	566.75			2019 - 8200.3130.00
430	A	524.02	251	390	38'241.95			2019 - 8200.4240.0/4250.00/4260.01/4612.00
KST/KT: 524.03		(Anzahl: 15), (Menge: 0.00), (-), (Betrag: 78'681.10)						
325	A	524.03	130	639	461.05			2019 - 8200.3130.00
314	A	524.03	130	639	712.50			2019 - 8200.3130.00
313	A	524.03	130	639	2'641.50			2019 - 8200.3130.00
312	A	524.03	130	639	1'292.40			2019 - 8200.3130.00
307	A	524.03	130	639	35.20			2019 - 8200.3130.00
303	A	524.03	130	639	547.90			2019 - 8200.3130.00
289	A	524.03	130	639	146.85			2019 - 8200.3130.00
276	A	524.03	130	639	728.25			2019 - 8200.3130.00
272	A	524.03	130	639	2'935.00			2019 - 8200.3130.00
266	A	524.03	130	639	746.00			2019 - 8200.3130.00
255	A	524.03	130	639	164.45			2019 - 8200.3130.00

Zeilen-...	BT	KST/KT	KOA...	Tät./EG	Betrag	Menge	Einheit	Buchungstext
KST/KT: 524.03 (Anzahl: 15), (Menge: 0.00), (-), (Betrag: 78'681.10)								
236	A	524.03	130	639	804.60			2019 - 8200.3130.00
232	A	524.03	130	639	2'935.00			2019 - 8200.3130.00
426	A	524.03	220	390	63'482.65			2019 - 8200.4240.0/4250.00/4260.01/4612.00
427	A	524.03	251	390	29'349.15			2019 - 8200.4240.0/4250.00/4260.01/4612.00
KST/KT: 524.04 (Anzahl: 3), (Menge: 0.00), (-), (Betrag: 28'205.70)								
290	A	524.04	130	639	55.80			2019 - 8200.3130.00
270	A	524.04	130	639	555.00			2019 - 8200.3130.00
431	A	524.04	220	390	28'816.50			2019 - 8200.4240.0/4250.00/4260.01/4612.00
KST/KT: 524.05 (Anzahl: 1), (Menge: 0.00), (-), (Betrag: 23'628.25)								
428	A	524.05	251	390	23'628.25			2019 - 8200.4240.0/4250.00/4260.01/4612.00
KST/KT: 524.06 (Anzahl: 2), (Menge: 0.00), (-), (Betrag: 6'087.90)								
327	A	524.06	130	639	869.25			2019 - 8200.3130.00
429	A	524.06	251	390	6'957.15			2019 - 8200.4240.0/4250.00/4260.01/4612.00
KST/KT: 524.07 (Anzahl: 4), (Menge: 0.00), (-), (Betrag: 11'106.40)								
291	A	524.07	130	639	47.05			2019 - 8200.3130.00
277	A	524.07	130	639	17.60			2019 - 8200.3130.00
237	A	524.07	130	639	264.30			2019 - 8200.3130.00
432	A	524.07	251	390	11'435.35			2019 - 8200.4240.0/4250.00/4260.01/4612.00
KST/KT: 524.08 (Anzahl: 7), (Menge: 0.00), (-), (Betrag: 46'952.60)								
278	A	524.08	130	639	549.20			2019 - 8200.3130.00
246	A	524.08	130	639	2'498.60			2019 - 8200.3130.00
238	A	524.08	130	639	425.85			2019 - 8200.3130.00
228	A	524.08	130	639	32.30			2019 - 8200.3130.00
214	A	524.08	130	639	409.20			2019 - 8200.3130.00
208	A	524.08	130	639	1'346.25			2019 - 8200.3130.00
433	A	524.08	251	390	52'214.00			2019 - 8200.4240.0/4250.00/4260.01/4612.00
KST/KT: 524.10 (Anzahl: 1), (Menge: 0.00), (-), (Betrag: 1'564.50)								
516	A	524.10	251	390	1'564.50			2019 - 8200.4910.01
KST/KT: 524.11 (Anzahl: 1), (Menge: 0.00), (-), (Betrag: 8'034.25)								
515	A	524.11	251	390	8'034.25			2019 - 8200.4910.01
KST/KT: 524.12 (Anzahl: 4), (Menge: 0.00), (-), (Betrag: 3'219.00)								
292	A	524.12	130	639	79.25			2019 - 8200.3130.00
239	A	524.12	130	639	204.05			2019 - 8200.3130.00
229	A	524.12	130	639	149.75			2019 - 8200.3130.00
518	A	524.12	251	390	3'652.05			2019 - 8200.4910.01
KST/KT: 524.13 (Anzahl: 1), (Menge: 0.00), (-), (Betrag: 3'743.00)								
519	A	524.13	251	390	3'743.00			2019 - 8200.4910.01
KST/KT: 524.14 (Anzahl: 3), (Menge: 0.00), (-), (Betrag: 3'007.50)								
256	A	524.14	130	639	129.65			2019 - 8200.3130.00
240	A	524.14	130	639	279.00			2019 - 8200.3130.00
517	A	524.14	251	390	3'416.15			2019 - 8200.4910.01
KST/KT: 526.01 (Anzahl: 1), (Menge: 0.00), (-), (Betrag: 5'000.00)								
512	A	526.01	232	390	5'000.00			2019 - 8200.4910.00
KST/KT: 526.02 (Anzahl: 1), (Menge: 0.00), (-), (Betrag: 10'000.00)								
513	A	526.02	232	390	10'000.00			2019 - 8200.4910.00

Zeilen-...	BT	KST/KT	KOA...	Tät./EG	Betrag	Menge	Einheit	Buchungstext
KST/KT: 526.03 (Anzahl: 3), (Menge: 17.85), (Fm), (Betrag: 27'032.25)								
490	A	526.03	160	639	2'500.00	17.85	Fm	2019 - Inventar
550	A	526.03	232	390	5'000.00			2019 - 8200.4910.00
520	A	526.03	251	390	24'532.25			2019 - 8200.4910.01
KST/KT: 530 (Anzahl: 6), (Menge: 0.00), (-), (Betrag: -27'519.65)								
350	A	530	130	639	9'568.05			2019 - 8200.3132.00
349	A	530	130	639	4'826.25			2019 - 8200.3132.00
348	A	530	130	639	2'500.00			2019 - 8200.3132.00
347	A	530	130	639	6'196.65			2019 - 8200.3132.00
346	A	530	130	639	176.35			2019 - 8200.3132.00
343	A	530	130	639	4'252.35			2019 - 8200.3132.00
KST/KT: 535.01 (Anzahl: 1), (Menge: 0.00), (-), (Betrag: -22'972.95)								
384	A	535.01	130	639	22'972.95			2019 - 8200.3144.00
KST/KT: 536.04 (Anzahl: 1), (Menge: 0.00), (-), (Betrag: -18'449.00)								
149	A	536.04	110	639	18'449.00			2019 - 8200.3111.01
					-39'427.20	23'605.59	Fm	

Von BT	Von KS...	BT	KST/KT	Tät./EG	Menge	Einheit	KST/KT Bezeichnung
Von KST/KT: 400 (Anzahl: 10), (Menge: 13'072.90), (Ant.), (Betrag: 12'720.40)							
A	400	A	411		1'785.00	Ant.	Revierförster Steck Urs
A	400	A	421.01		1'806.00	Ant.	Waldmeier Beat
A	400	A	421.04		1'730.00	Ant.	Strübin Luca
A	400	A	421.06		1'895.00	Ant.	Müller Fabian
A	400	A	421.07		665.50	Ant.	Gramm Leon
A	400	A	421.10		1'796.00	Ant.	Mahrer Roger
A	400	A	423.01		756.50	Ant.	Gramm Leon
A	400	A	423.02		574.90	Ant.	Brogli Luca
A	400	A	423.03		1'257.50	Ant.	Grossenbacher Linus
A	400	A	423.05		806.50	Ant.	Praktikanten / Zivis
Von KST/KT: 402 (Anzahl: 5), (Menge: 1'433.50), (Ant.), (Betrag: 15'387.25)							
A	402	A	431.01		549.90	Ant.	Forsttraktor Steyr
A	402	A	431.02		505.60	Ant.	Deutz
A	402	A	432		120.30	Ant.	Knickschlepper Holder (inkl. Seilwinde/Funk)
A	402	A	436		215.10	Ant.	Anhänger mit Ladekran
A	402	A	439.01		42.60	Ant.	Hubstapler
Von KST/KT: 404.01 (Anzahl: 11), (Menge: 100.00), (%), (Betrag: 56'500.70)							
A	404.01	A	431.01		5.00	%	Forsttraktor Steyr
A	404.01	A	431.02		5.00	%	Deutz
A	404.01	A	432		5.00	%	Knickschlepper Holder (inkl. Seilwinde/Funk)
A	404.01	A	436		5.00	%	Anhänger mit Ladekran
A	404.01	A	439.01		5.00	%	Hubstapler
A	404.01	A	439.02		20.00	%	Betriebsfahrzeuge
A	404.01	A	450		10.00	%	Motorsägen, Freischneider, Pflegegeräte usw.
A	404.01	A	459.01		10.00	%	Motormäher, Mulcher, Rasenmäher
A	404.01	A	459.02		10.00	%	Diverse Maschinen, Anbaugeräte
A	404.01	A	460		10.00	%	Werkzeuge und Verbrauchsmaterial
A	404.01	A	510	639	15.00	%	Energie-Stückholzproduktion
Von KST/KT: 404.02 (Anzahl: 2), (Menge: 100.00), (%), (Betrag: 5'449.14)							
A	404.02	A	503	631	70.00	%	Erholungswald
A	404.02	A	526.02	639	30.00	%	Waldschulzimmer und Schule Möhlin
Von KST/KT: 404.03 (Anzahl: 1), (Menge: 100.00), (%), (Betrag: 2'495.10)							
A	404.03	A	460		100.00	%	Werkzeuge und Verbrauchsmaterial
Von KST/KT: 411 (Anzahl: 48), (Menge: 1'785.00), (Std.), (Betrag: 209'923.32)							
A	411	A	404.01		12.00	Std.	Forstwerkhof
A	411	A	404.02		10.00	Std.	Diverse Hütten (Möhlin)
A	411	A	404.03		3.00	Std.	Mannschaftswagen, Anhänger
A	411	A	439.02		4.50	Std.	Betriebsfahrzeuge
A	411	A	450		3.00	Std.	Motorsägen, Freischneider, Pflegegeräte usw.
A	411	A	459.02		1.50	Std.	Diverse Maschinen, Anbaugeräte
A	411	A	460		0.50	Std.	Werkzeuge und Verbrauchsmaterial
A	411	A	490		409.00	Std.	Allgemeine Verwaltung Möhlin
A	411	A	492.01		55.00	Std.	Fort- und Weiterbildung
A	411	A	492.02		106.00	Std.	Lehrtätigkeit (betriebsintern)
A	411	A	501	690	52.00	Std.	Wirtschaftswald

Von BT	Von KS...	BT	KST/KT	Tät./EG	Menge	Einheit	KST/KT Bezeichnung
Von KST/KT: 411 (Anzahl: 48), (Menge: 1'785.00), (Std.), (Betrag: 209'923.32)							
A	411	A	501	626	106.50	Std.	Wirtschaftswald
A	411	A	501	623	4.50	Std.	Wirtschaftswald
A	411	A	501	620	6.50	Std.	Wirtschaftswald
A	411	A	501	616	42.50	Std.	Wirtschaftswald
A	411	A	501	615	39.00	Std.	Wirtschaftswald
A	411	A	501	614	2.00	Std.	Wirtschaftswald
A	411	A	501	612	31.00	Std.	Wirtschaftswald
A	411	A	501	611	0.50	Std.	Wirtschaftswald
A	411	A	501	610	6.50	Std.	Wirtschaftswald
A	411	A	501	600	8.75	Std.	Wirtschaftswald
A	411	A	503	631	33.00	Std.	Erholungswald
A	411	A	503	600	3.75	Std.	Erholungswald
A	411	A	504.01	630	4.00	Std.	Naturschutzmassnahmen allgemein
A	411	A	504.02	630	11.50	Std.	Eichenwald
A	411	A	510	639	1.50	Std.	Energie-Stückholzproduktion
A	411	A	511	639	55.00	Std.	Hackschnitzelproduktion
A	411	A	514	639	14.50	Std.	Christbäume und Deckkäste
A	411	A	520.01	639	7.00	Std.	Beratung privater Waldbesitzer
A	411	A	520.02	639	56.50	Std.	Aufsicht/Koord./Planung/Statistik
A	411	A	520.03	639	49.50	Std.	Tätigkeit in Verbänden/Komm./Org.
A	411	A	521.01	639	111.50	Std.	Betreuung Staatswald
A	411	A	521.02	639	78.00	Std.	Betreuung Wallbach/Rheinfelden
A	411	A	523.01	639	65.50	Std.	Arbeit für Dritte Private (inkl. ARA / Wasserversorger)
A	411	A	523.02	639	22.50	Std.	Kraftwerk Ryburg-Schwörstadt
A	411	A	524.02	639	21.00	Std.	EWG / Naturobjekte, Hecken
A	411	A	524.03	639	54.50	Std.	EWG / Bahndamm
A	411	A	524.04	639	22.00	Std.	EWG / Bach Kanton
A	411	A	524.05	639	26.00	Std.	EWG / Flurwege
A	411	A	524.08	639	14.50	Std.	EWG / allgemeine Aufträge
A	411	A	524.10	639	3.00	Std.	OBG / Dorfmuseum
A	411	A	524.11	639	8.00	Std.	OBG / Waldhaus "Sunneberg"
A	411	A	524.12	639	4.50	Std.	OBG / Campingplatz Bachtalen
A	411	A	524.13	639	10.50	Std.	OBG / Mergelgrube
A	411	A	524.14	639	0.50	Std.	OBG / Hirschengehege
A	411	A	526.02	639	13.00	Std.	Waldschulzimmer und Schule Möhlin
A	411	A	526.03	639	62.00	Std.	Waldbereisung
A	411	A	530	639	127.50	Std.	Betriebspläne
Von KST/KT: 421.01 (Anzahl: 31), (Menge: 1'806.00), (Std.), (Betrag: 128'770.25)							
A	421.01	A	404.01		4.00	Std.	Forstwerkhof
A	421.01	A	404.02		2.50	Std.	Diverse Hütten (Möhlin)
A	421.01	A	404.03		1.50	Std.	Mannschaftswagen, Anhänger
A	421.01	A	439.02		4.00	Std.	Betriebsfahrzeuge
A	421.01	A	450		8.00	Std.	Motorsägen, Freischneider, Pflegegeräte usw.
A	421.01	A	492.01		7.50	Std.	Fort- und Weiterbildung
A	421.01	A	501	620	168.50	Std.	Wirtschaftswald

Von BT	Von KS...	BT	KST/KT	Tät./EG	Menge	Einheit	KST/KT Bezeichnung
Von KST/KT: 421.01			(Anzahl: 31), (Menge: 1'806.00), (Std.), (Betrag: 128'770.25)				
A	421.01	A	501	614	93.50	Std.	Wirtschaftswald
A	421.01	A	501	613	101.50	Std.	Wirtschaftswald
A	421.01	A	501	612	2.00	Std.	Wirtschaftswald
A	421.01	A	501	611	239.00	Std.	Wirtschaftswald
A	421.01	A	501	610	60.50	Std.	Wirtschaftswald
A	421.01	A	501	600	17.85	Std.	Wirtschaftswald
A	421.01	A	503	631	79.00	Std.	Erholungswald
A	421.01	A	503	600	7.65	Std.	Erholungswald
A	421.01	A	504.01	630	17.00	Std.	Naturschutzmassnahmen allgemein
A	421.01	A	504.02	630	133.00	Std.	Eichenwald
A	421.01	A	510	639	9.50	Std.	Energie-Stückholzproduktion
A	421.01	A	514	639	103.50	Std.	Christbäume und Deckkäste
A	421.01	A	521.01	639	110.00	Std.	Betreuung Staatswald
A	421.01	A	521.02	639	117.00	Std.	Betreuung Wallbach/Rheinfelden
A	421.01	A	523.01	639	132.00	Std.	Arbeit für Dritte Private (inkl. ARA / Wasserversorger)
A	421.01	A	523.02	639	68.50	Std.	Kraftwerk Ryburg-Schwörstadt
A	421.01	A	524.03	639	181.00	Std.	EWG / Bahndamm
A	421.01	A	524.04	639	5.50	Std.	EWG / Bach Kanton
A	421.01	A	524.07	639	66.00	Std.	EWG / Fuchsrain und Bach
A	421.01	A	524.08	639	19.50	Std.	EWG / allgemeine Aufträge
A	421.01	A	524.10	639	9.00	Std.	OBG / Dorfmuseum
A	421.01	A	524.11	639	15.50	Std.	OBG / Waldhaus "Sunneberg"
A	421.01	A	526.01	639	2.00	Std.	Öffentlichkeitsarbeit/Führungen/Vorträge
A	421.01	A	526.03	639	20.00	Std.	Waldbereisung
Von KST/KT: 421.04			(Anzahl: 39), (Menge: 1'730.00), (Std.), (Betrag: 85'493.05)				
A	421.04	A	404.01		44.00	Std.	Forstwerkhof
A	421.04	A	404.02		7.00	Std.	Diverse Hütten (Möhlin)
A	421.04	A	404.03		6.50	Std.	Mannschaftswagen, Anhänger
A	421.04	A	431.01		15.50	Std.	Forsttraktor Steyr
A	421.04	A	431.02		3.00	Std.	Deutz
A	421.04	A	432		1.50	Std.	Knickschlepper Holder (inkl. Seilwinde/Funk)
A	421.04	A	450		12.00	Std.	Motorsägen, Freischneider, Pflegegeräte usw.
A	421.04	A	459.01		24.50	Std.	Motormäher, Mulcher, Rasenmäher
A	421.04	A	459.02		27.00	Std.	Diverse Maschinen, Anbaugeräte
A	421.04	A	460		5.00	Std.	Werkzeuge und Verbrauchsmaterial
A	421.04	A	492.01		25.00	Std.	Fort- und Weiterbildung
A	421.04	A	492.02		51.00	Std.	Lehrtätigkeit (betriebsintern)
A	421.04	A	501	620	253.00	Std.	Wirtschaftswald
A	421.04	A	501	614	1.50	Std.	Wirtschaftswald
A	421.04	A	501	613	5.00	Std.	Wirtschaftswald
A	421.04	A	501	612	0.50	Std.	Wirtschaftswald
A	421.04	A	501	610	3.00	Std.	Wirtschaftswald
A	421.04	A	501	600	136.50	Std.	Wirtschaftswald
A	421.04	A	503	631	108.50	Std.	Erholungswald
A	421.04	A	503	600	58.50	Std.	Erholungswald

Von BT	Von KS...	BT	KST/KT	Tät./EG	Menge	Einheit	KST/KT Bezeichnung
Von KST/KT: 421.04							(Anzahl: 39), (Menge: 1'730.00), (Std.), (Betrag: 85'493.05)
A	421.04	A	504.01	630	30.00	Std.	Naturschutzmassnahmen allgemein
A	421.04	A	510	639	21.50	Std.	Energie-Stückholzproduktion
A	421.04	A	511	639	5.00	Std.	Hackschnitzelproduktion
A	421.04	A	514	639	51.00	Std.	Christbäume und Deckkäste
A	421.04	A	521.01	639	121.50	Std.	Betreuung Staatswald
A	421.04	A	521.02	639	68.00	Std.	Betreuung Wallbach/Rheinfelden
A	421.04	A	523.01	639	82.00	Std.	Arbeit für Dritte Private (inkl. ARA / Wasserversorger)
A	421.04	A	523.02	639	66.50	Std.	Kraftwerk Ryburg-Schwörstadt
A	421.04	A	524.02	639	71.00	Std.	EWG / Naturobjekte, Hecken
A	421.04	A	524.03	639	116.00	Std.	EWG / Bahndamm
A	421.04	A	524.04	639	70.00	Std.	EWG / Bach Kanton
A	421.04	A	524.05	639	70.00	Std.	EWG / Flurwege
A	421.04	A	524.06	639	6.50	Std.	EWG / Grünabfuhr
A	421.04	A	524.08	639	61.50	Std.	EWG / allgemeine Aufträge
A	421.04	A	524.11	639	30.00	Std.	OBG / Waldhaus "Sunneberg"
A	421.04	A	524.12	639	16.00	Std.	OBG / Campingplatz Bachtalen
A	421.04	A	524.13	639	6.00	Std.	OBG / Mergelgrube
A	421.04	A	524.14	639	8.50	Std.	OBG / Hirschengehege
A	421.04	A	526.03	639	40.50	Std.	Waldbereisung
Von KST/KT: 421.06							(Anzahl: 39), (Menge: 1'895.00), (Std.), (Betrag: 84'164.65)
A	421.06	A	404.01		45.00	Std.	Forstwerkhof
A	421.06	A	404.02		7.00	Std.	Diverse Hütten (Möhlin)
A	421.06	A	404.02		0.50	Std.	Diverse Hütten (Möhlin)
A	421.06	A	439.02		11.50	Std.	Betriebsfahrzeuge
A	421.06	A	450		3.00	Std.	Motorsägen, Freischneider, Pflegegeräte usw.
A	421.06	A	459.01		14.50	Std.	Motormäher, Mulcher, Rasenmäher
A	421.06	A	459.02		3.50	Std.	Diverse Maschinen, Anbaugeräte
A	421.06	A	460		2.50	Std.	Werkzeuge und Verbrauchsmaterial
A	421.06	A	492.01		21.00	Std.	Fort- und Weiterbildung
A	421.06	A	492.02		21.50	Std.	Lehrtätigkeit (betriebsintern)
A	421.06	A	501	626	2.50	Std.	Wirtschaftswald
A	421.06	A	501	620	116.00	Std.	Wirtschaftswald
A	421.06	A	501	614	35.00	Std.	Wirtschaftswald
A	421.06	A	501	613	64.00	Std.	Wirtschaftswald
A	421.06	A	501	612	2.50	Std.	Wirtschaftswald
A	421.06	A	501	611	76.50	Std.	Wirtschaftswald
A	421.06	A	501	610	8.50	Std.	Wirtschaftswald
A	421.06	A	501	600	18.20	Std.	Wirtschaftswald
A	421.06	A	503	631	121.00	Std.	Erholungswald
A	421.06	A	503	600	7.80	Std.	Erholungswald
A	421.06	A	504.01	630	38.50	Std.	Naturschutzmassnahmen allgemein
A	421.06	A	504.02	630	18.50	Std.	Eichenwald
A	421.06	A	510	639	67.00	Std.	Energie-Stückholzproduktion
A	421.06	A	514	639	111.00	Std.	Christbäume und Deckkäste
A	421.06	A	521.01	639	97.50	Std.	Betreuung Staatswald

Von BT	Von KS...	BT	KST/KT	Tät./EG	Menge	Einheit	KST/KT Bezeichnung
Von KST/KT: 421.06							(Anzahl: 39), (Menge: 1'895.00), (Std.), (Betrag: 84'164.65)
A	421.06	A	521.02	639	89.50	Std.	Betreuung Wallbach/Rheinfelden
A	421.06	A	523.01	639	229.00	Std.	Arbeit für Dritte Private (inkl. ARA / Wasserversorger)
A	421.06	A	523.02	639	93.50	Std.	Kraftwerk Ryburg-Schwörstadt
A	421.06	A	524.02	639	62.50	Std.	EWG / Naturobjekte, Hecken
A	421.06	A	524.03	639	213.00	Std.	EWG / Bahndamm
A	421.06	A	524.04	639	63.50	Std.	EWG / Bach Kanton
A	421.06	A	524.05	639	19.50	Std.	EWG / Flurwege
A	421.06	A	524.07	639	18.50	Std.	EWG / Fuchsrain und Bach
A	421.06	A	524.08	639	81.00	Std.	EWG / allgemeine Aufträge
A	421.06	A	524.10	639	0.50	Std.	OBG / Dorfmuseum
A	421.06	A	524.11	639	27.50	Std.	OBG / Waldhaus "Sunneberg"
A	421.06	A	526.01	639	2.50	Std.	Öffentlichkeitsarbeit/Führungen/Vorträge
A	421.06	A	526.02	639	22.50	Std.	Waldschulzimmer und Schule Möhlin
A	421.06	A	526.03	639	57.50	Std.	Waldbereisung
Von KST/KT: 421.07							(Anzahl: 29), (Menge: 665.50), (Std.), (Betrag: 24'776.76)
A	421.07	A	404.01		11.00	Std.	Forstwerkhof
A	421.07	A	450		7.00	Std.	Motorsägen, Freischneider, Pflegegeräte usw.
A	421.07	A	459.01		6.00	Std.	Motormäher, Mulcher, Rasenmäher
A	421.07	A	459.02		0.50	Std.	Diverse Maschinen, Anbaugeräte
A	421.07	A	492.01		3.00	Std.	Fort- und Weiterbildung
A	421.07	A	501	620	36.00	Std.	Wirtschaftswald
A	421.07	A	501	614	36.50	Std.	Wirtschaftswald
A	421.07	A	501	613	5.00	Std.	Wirtschaftswald
A	421.07	A	501	611	52.50	Std.	Wirtschaftswald
A	421.07	A	501	610	2.50	Std.	Wirtschaftswald
A	421.07	A	501	600	1.75	Std.	Wirtschaftswald
A	421.07	A	503	631	21.00	Std.	Erholungswald
A	421.07	A	503	600	0.75	Std.	Erholungswald
A	421.07	A	504.01	630	12.00	Std.	Naturschutzmassnahmen allgemein
A	421.07	A	504.02	630	35.50	Std.	Eichenwald
A	421.07	A	510	639	2.00	Std.	Energie-Stückholzproduktion
A	421.07	A	514	639	66.00	Std.	Christbäume und Deckkäste
A	421.07	A	521.01	639	14.50	Std.	Betreuung Staatswald
A	421.07	A	521.02	639	23.50	Std.	Betreuung Wallbach/Rheinfelden
A	421.07	A	523.01	639	68.50	Std.	Arbeit für Dritte Private (inkl. ARA / Wasserversorger)
A	421.07	A	523.02	639	25.00	Std.	Kraftwerk Ryburg-Schwörstadt
A	421.07	A	524.02	639	25.00	Std.	EWG / Naturobjekte, Hecken
A	421.07	A	524.03	639	75.00	Std.	EWG / Bahndamm
A	421.07	A	524.04	639	35.50	Std.	EWG / Bach Kanton
A	421.07	A	524.07	639	16.00	Std.	EWG / Fuchsrain und Bach
A	421.07	A	524.08	639	26.50	Std.	EWG / allgemeine Aufträge
A	421.07	A	524.10	639	0.50	Std.	OBG / Dorfmuseum
A	421.07	A	524.13	639	10.00	Std.	OBG / Mergelgrube
A	421.07	A	526.03	639	46.50	Std.	Waldbereisung



Von BT	Von KS...	BT	KST/KT	Tät./EG	Menge	Einheit	KST/KT Bezeichnung
Von KST/KT: 421.10			(Anzahl: 40), (Menge: 1'796.00), (Std.), (Betrag: 122'164.72)				
A	421.10	A	404.01		30.50	Std.	Forstwerkhof
A	421.10	A	404.02		6.00	Std.	Diverse Hütten (Möhlin)
A	421.10	A	404.03		1.00	Std.	Mannschaftswagen, Anhänger
A	421.10	A	431.01		4.00	Std.	Forsttraktor Steyr
A	421.10	A	431.02		10.50	Std.	Deutz
A	421.10	A	436		16.00	Std.	Anhänger mit Ladekran
A	421.10	A	439.02		1.00	Std.	Betriebsfahrzeuge
A	421.10	A	450		9.00	Std.	Motorsägen, Freischneider, Pflegegeräte usw.
A	421.10	A	459.01		31.50	Std.	Motormäher, Mulcher, Rasenmäher
A	421.10	A	459.02		20.00	Std.	Diverse Maschinen, Anbaugeräte
A	421.10	A	460		2.50	Std.	Werkzeuge und Verbrauchsmaterial
A	421.10	A	492.01		15.50	Std.	Fort- und Weiterbildung
A	421.10	A	492.02		0.50	Std.	Lehrtätigkeit (betriebsintern)
A	421.10	A	501	620	279.50	Std.	Wirtschaftswald
A	421.10	A	501	613	7.00	Std.	Wirtschaftswald
A	421.10	A	501	610	3.00	Std.	Wirtschaftswald
A	421.10	A	501	600	127.75	Std.	Wirtschaftswald
A	421.10	A	503	631	105.00	Std.	Erholungswald
A	421.10	A	503	600	54.75	Std.	Erholungswald
A	421.10	A	504.01	630	14.00	Std.	Naturschutzmassnahmen allgemein
A	421.10	A	510	639	76.00	Std.	Energie-Stückholzproduktion
A	421.10	A	511	639	4.00	Std.	Hackschnitzelproduktion
A	421.10	A	514	639	65.00	Std.	Christbäume und Deckkäste
A	421.10	A	521.01	639	89.00	Std.	Betreuung Staatswald
A	421.10	A	521.02	639	62.00	Std.	Betreuung Wallbach/Rheinfelden
A	421.10	A	523.01	639	117.50	Std.	Arbeit für Dritte Private (inkl. ARA / Wasserversorger)
A	421.10	A	523.02	639	77.00	Std.	Kraftwerk Ryburg-Schwörstadt
A	421.10	A	524.02	639	94.00	Std.	EWG / Naturobjekte, Hecken
A	421.10	A	524.03	639	53.50	Std.	EWG / Bahndamm
A	421.10	A	524.04	639	37.00	Std.	EWG / Bach Kanton
A	421.10	A	524.05	639	117.50	Std.	EWG / Flurwege
A	421.10	A	524.06	639	24.50	Std.	EWG / Grünabfuhr
A	421.10	A	524.08	639	130.50	Std.	EWG / allgemeine Aufträge
A	421.10	A	524.11	639	8.00	Std.	OBG / Waldhaus "Sunneberg"
A	421.10	A	524.12	639	15.50	Std.	OBG / Campingplatz Bachtalen
A	421.10	A	524.13	639	14.50	Std.	OBG / Mergelgrube
A	421.10	A	524.14	639	12.00	Std.	OBG / Hirschengehege
A	421.10	A	526.01	639	1.50	Std.	Öffentlichkeitsarbeit/Führungen/Vorträge
A	421.10	A	526.02	639	13.50	Std.	Waldschulzimmer und Schule Möhlin
A	421.10	A	526.03	639	44.50	Std.	Waldbereisung
Von KST/KT: 423.01			(Anzahl: 33), (Menge: 756.50), (Std.), (Betrag: 15'125.16)				
A	423.01	A	404.01		26.50	Std.	Forstwerkhof
A	423.01	A	404.02		1.00	Std.	Diverse Hütten (Möhlin)
A	423.01	A	404.02		0.50	Std.	Diverse Hütten (Möhlin)
A	423.01	A	439.02		2.50	Std.	Betriebsfahrzeuge

Von BT	Von KS...	BT	KST/KT	Tät./EG	Menge	Einheit	KST/KT Bezeichnung
Von KST/KT: 423.01			(Anzahl: 33), (Menge: 756.50), (Std.), (Betrag: 15'125.16)				
A	423.01	A	450		2.00	Std.	Motorsägen, Freischneider, Pflegegeräte usw.
A	423.01	A	492.01		12.50	Std.	Fort- und Weiterbildung
A	423.01	A	501	620	21.00	Std.	Wirtschaftswald
A	423.01	A	501	614	11.00	Std.	Wirtschaftswald
A	423.01	A	501	613	9.00	Std.	Wirtschaftswald
A	423.01	A	501	612	18.50	Std.	Wirtschaftswald
A	423.01	A	501	611	48.00	Std.	Wirtschaftswald
A	423.01	A	501	610	27.50	Std.	Wirtschaftswald
A	423.01	A	501	600	6.30	Std.	Wirtschaftswald
A	423.01	A	503	631	78.00	Std.	Erholungswald
A	423.01	A	503	600	2.70	Std.	Erholungswald
A	423.01	A	504.02	630	32.50	Std.	Eichenwald
A	423.01	A	510	639	10.00	Std.	Energie-Stückholzproduktion
A	423.01	A	514	639	35.50	Std.	Christbäume und Deckkäste
A	423.01	A	521.01	639	14.00	Std.	Betreuung Staatswald
A	423.01	A	521.02	639	184.00	Std.	Betreuung Wallbach/Rheinfelden
A	423.01	A	523.01	639	17.00	Std.	Arbeit für Dritte Private (inkl. ARA / Wasserversorger)
A	423.01	A	523.02	639	35.50	Std.	Kraftwerk Ryburg-Schwörstadt
A	423.01	A	524.02	639	18.00	Std.	EWG / Naturobjekte, Hecken
A	423.01	A	524.03	639	33.00	Std.	EWG / Bahndamm
A	423.01	A	524.04	639	22.50	Std.	EWG / Bach Kanton
A	423.01	A	524.05	639	9.50	Std.	EWG / Flurwege
A	423.01	A	524.07	639	26.00	Std.	EWG / Fuchsrain und Bach
A	423.01	A	524.08	639	28.50	Std.	EWG / allgemeine Aufträge
A	423.01	A	524.11	639	10.00	Std.	OBG / Waldhaus "Sunneberg"
A	423.01	A	524.14	639	1.00	Std.	OBG / Hirschengehege
A	423.01	A	526.01	639	1.00	Std.	Öffentlichkeitsarbeit/Führungen/Vorträge
A	423.01	A	526.02	639	2.00	Std.	Waldschulzimmer und Schule Möhlin
A	423.01	A	526.03	639	9.50	Std.	Waldbereisung
Von KST/KT: 423.02			(Anzahl: 27), (Menge: 574.90), (Std.), (Betrag: 14'421.64)				
A	423.02	A	404.01		17.50	Std.	Forstwerkhof
A	423.02	A	439.02		4.50	Std.	Betriebsfahrzeuge
A	423.02	A	450		3.00	Std.	Motorsägen, Freischneider, Pflegegeräte usw.
A	423.02	A	460		4.00	Std.	Werkzeuge und Verbrauchsmaterial
A	423.02	A	492.01		1.50	Std.	Fort- und Weiterbildung
A	423.02	A	501	620	81.00	Std.	Wirtschaftswald
A	423.02	A	501	614	23.50	Std.	Wirtschaftswald
A	423.02	A	501	613	1.00	Std.	Wirtschaftswald
A	423.02	A	501	611	38.40	Std.	Wirtschaftswald
A	423.02	A	501	610	11.50	Std.	Wirtschaftswald
A	423.02	A	501	600	0.70	Std.	Wirtschaftswald
A	423.02	A	503	631	17.00	Std.	Erholungswald
A	423.02	A	503	600	0.30	Std.	Erholungswald
A	423.02	A	504.01	630	14.50	Std.	Naturschutzmassnahmen allgemein
A	423.02	A	504.02	630	20.50	Std.	Eichenwald

Von BT	Von KS...	BT	KST/KT	Tät./EG	Menge	Einheit	KST/KT Bezeichnung
Von KST/KT: 423.02 (Anzahl: 27), (Menge: 574.90), (Std.), (Betrag: 14'421.64)							
A	423.02	A	510	639	2.00	Std.	Energie-Stückholzproduktion
A	423.02	A	514	639	13.50	Std.	Christbäume und Deckkäste
A	423.02	A	521.01	639	10.50	Std.	Betreuung Staatswald
A	423.02	A	521.02	639	20.50	Std.	Betreuung Wallbach/Rheinfelden
A	423.02	A	523.01	639	53.00	Std.	Arbeit für Dritte Private (inkl. ARA / Wasserversorger)
A	423.02	A	523.02	639	22.50	Std.	Kraftwerk Ryburg-Schwörstadt
A	423.02	A	524.02	639	29.00	Std.	EWG / Naturobjekte, Hecken
A	423.02	A	524.03	639	94.00	Std.	EWG / Bahndamm
A	423.02	A	524.04	639	31.00	Std.	EWG / Bach Kanton
A	423.02	A	524.07	639	19.00	Std.	EWG / Fuchsrain und Bach
A	423.02	A	524.08	639	7.00	Std.	EWG / allgemeine Aufträge
A	423.02	A	526.03	639	34.00	Std.	Waldbereisung
Von KST/KT: 423.03 (Anzahl: 30), (Menge: 1'257.50), (Std.), (Betrag: 21'483.54)							
A	423.03	A	404.01		20.50	Std.	Forstwerkhof
A	423.03	A	404.02		6.00	Std.	Diverse Hütten (Möhlin)
A	423.03	A	450		5.50	Std.	Motorsägen, Freischneider, Pflegegeräte usw.
A	423.03	A	492.01		17.00	Std.	Fort- und Weiterbildung
A	423.03	A	501	620	177.50	Std.	Wirtschaftswald
A	423.03	A	501	614	77.50	Std.	Wirtschaftswald
A	423.03	A	501	613	91.00	Std.	Wirtschaftswald
A	423.03	A	501	612	6.00	Std.	Wirtschaftswald
A	423.03	A	501	611	88.50	Std.	Wirtschaftswald
A	423.03	A	501	610	25.50	Std.	Wirtschaftswald
A	423.03	A	501	600	15.05	Std.	Wirtschaftswald
A	423.03	A	503	631	46.00	Std.	Erholungswald
A	423.03	A	503	600	6.45	Std.	Erholungswald
A	423.03	A	504.01	630	3.00	Std.	Naturschutzmassnahmen allgemein
A	423.03	A	504.02	630	47.50	Std.	Eichenwald
A	423.03	A	510	639	12.50	Std.	Energie-Stückholzproduktion
A	423.03	A	514	639	38.50	Std.	Christbäume und Deckkäste
A	423.03	A	521.01	639	48.00	Std.	Betreuung Staatswald
A	423.03	A	521.02	639	83.00	Std.	Betreuung Wallbach/Rheinfelden
A	423.03	A	523.01	639	87.50	Std.	Arbeit für Dritte Private (inkl. ARA / Wasserversorger)
A	423.03	A	523.02	639	26.50	Std.	Kraftwerk Ryburg-Schwörstadt
A	423.03	A	524.02	639	25.00	Std.	EWG / Naturobjekte, Hecken
A	423.03	A	524.03	639	160.00	Std.	EWG / Bahndamm
A	423.03	A	524.04	639	49.50	Std.	EWG / Bach Kanton
A	423.03	A	524.07	639	13.00	Std.	EWG / Fuchsrain und Bach
A	423.03	A	524.08	639	14.50	Std.	EWG / allgemeine Aufträge
A	423.03	A	524.10	639	9.00	Std.	OBG / Dorfmuseum
A	423.03	A	524.11	639	14.50	Std.	OBG / Waldhaus "Sunneberg"
A	423.03	A	526.02	639	18.00	Std.	Waldschulzimmer und Schule Möhlin
A	423.03	A	526.03	639	25.00	Std.	Waldbereisung
Von KST/KT: 423.05 (Anzahl: 25), (Menge: 806.50), (Std.), (Betrag: 11'839.61)							
A	423.05	A	404.01		17.00	Std.	Forstwerkhof

Von BT	Von KS...	BT	KST/KT	Tät./EG	Menge	Einheit	KST/KT Bezeichnung
Von KST/KT: 423.05			(Anzahl: 25), (Menge: 806.50), (Std.), (Betrag: 11'839.61)				
A	423.05	A	501	620	4.00	Std.	Wirtschaftswald
A	423.05	A	501	614	3.00	Std.	Wirtschaftswald
A	423.05	A	501	613	8.00	Std.	Wirtschaftswald
A	423.05	A	501	611	56.50	Std.	Wirtschaftswald
A	423.05	A	501	610	9.00	Std.	Wirtschaftswald
A	423.05	A	501	600	12.60	Std.	Wirtschaftswald
A	423.05	A	503	631	32.50	Std.	Erholungswald
A	423.05	A	503	600	5.40	Std.	Erholungswald
A	423.05	A	504.01	630	14.00	Std.	Naturschutzmassnahmen allgemein
A	423.05	A	504.02	630	116.50	Std.	Eichenwald
A	423.05	A	510	639	1.50	Std.	Energie-Stückholzproduktion
A	423.05	A	514	639	33.50	Std.	Christbäume und Deckkäste
A	423.05	A	521.01	639	56.00	Std.	Betreuung Staatswald
A	423.05	A	521.02	639	37.50	Std.	Betreuung Wallbach/Rheinfeldern
A	423.05	A	523.02	639	38.00	Std.	Kraftwerk Ryburg-Schwörstadt
A	423.05	A	524.02	639	43.00	Std.	EWG / Naturobjekte, Hecken
A	423.05	A	524.03	639	197.00	Std.	EWG / Bahndamm
A	423.05	A	524.04	639	33.50	Std.	EWG / Bach Kanton
A	423.05	A	524.07	639	34.00	Std.	EWG / Fuchsrain und Bach
A	423.05	A	524.08	639	24.50	Std.	EWG / allgemeine Aufträge
A	423.05	A	524.10	639	10.50	Std.	OBG / Dorfmuseum
A	423.05	A	524.11	639	4.00	Std.	OBG / Waldhaus "Sunneberg"
A	423.05	A	526.02	639	2.00	Std.	Waldschulzimmer und Schule Möhlin
A	423.05	A	526.03	639	13.00	Std.	Waldbereisung
Von KST/KT: 431.01			(Anzahl: 23), (Menge: 549.90), (MStd.), (Betrag: 33'516.50)				
A	431.01	A	501	620	147.00	MStd.	Wirtschaftswald
A	431.01	A	501	600	95.20	MStd.	Wirtschaftswald
A	431.01	A	503	631	12.80	MStd.	Erholungswald
A	431.01	A	503	600	40.80	MStd.	Erholungswald
A	431.01	A	504.01	630	10.00	MStd.	Naturschutzmassnahmen allgemein
A	431.01	A	510	639	9.30	MStd.	Energie-Stückholzproduktion
A	431.01	A	511	639	0.60	MStd.	Hackschnitzelproduktion
A	431.01	A	514	639	3.90	MStd.	Christbäume und Deckkäste
A	431.01	A	521.01	639	57.20	MStd.	Betreuung Staatswald
A	431.01	A	521.02	639	29.30	MStd.	Betreuung Wallbach/Rheinfeldern
A	431.01	A	523.01	639	7.20	MStd.	Arbeit für Dritte Private (inkl. ARA / Wasserversorger)
A	431.01	A	523.02	639	13.20	MStd.	Kraftwerk Ryburg-Schwörstadt
A	431.01	A	524.02	639	31.80	MStd.	EWG / Naturobjekte, Hecken
A	431.01	A	524.03	639	33.10	MStd.	EWG / Bahndamm
A	431.01	A	524.04	639	16.20	MStd.	EWG / Bach Kanton
A	431.01	A	524.05	639	5.00	MStd.	EWG / Flurwege
A	431.01	A	524.06	639	0.50	MStd.	EWG / Grünabfuhr
A	431.01	A	524.08	639	17.80	MStd.	EWG / allgemeine Aufträge
A	431.01	A	524.11	639	1.00	MStd.	OBG / Waldhaus "Sunneberg"
A	431.01	A	524.12	639	1.00	MStd.	OBG / Campingplatz Bachtalen

Von BT	Von KS...	BT	KST/KT	Tät./EG	Menge	Einheit	KST/KT Bezeichnung
Von KST/KT: 431.01 (Anzahl: 23), (Menge: 549.90), (MStd.), (Betrag: 33'516.50)							
A	431.01	A	524.14	639	11.50	MStd.	OBG / Hirschegehege
A	431.01	A	526.02	639	1.20	MStd.	Waldschulzimmer und Schule Möhlin
A	431.01	A	526.03	639	4.30	MStd.	Waldbereisung
Von KST/KT: 431.02 (Anzahl: 22), (Menge: 505.60), (MStd.), (Betrag: 15'343.09)							
A	431.02	A	501	620	59.00	MStd.	Wirtschaftswald
A	431.02	A	501	614	3.00	MStd.	Wirtschaftswald
A	431.02	A	501	600	69.50	MStd.	Wirtschaftswald
A	431.02	A	503	631	15.90	MStd.	Erholungswald
A	431.02	A	503	600	29.80	MStd.	Erholungswald
A	431.02	A	510	639	47.60	MStd.	Energie-Stückholzproduktion
A	431.02	A	511	639	1.00	MStd.	Hackschnitzelproduktion
A	431.02	A	514	639	5.40	MStd.	Christbäume und Deckkäste
A	431.02	A	521.01	639	27.90	MStd.	Betreuung Staatswald
A	431.02	A	521.02	639	25.10	MStd.	Betreuung Wallbach/Rheinfelden
A	431.02	A	523.01	639	33.20	MStd.	Arbeit für Dritte Private (inkl. ARA / Wasserversorger)
A	431.02	A	523.02	639	1.70	MStd.	Kraftwerk Ryburg-Schwörstadt
A	431.02	A	524.02	639	18.00	MStd.	EWG / Naturobjekte, Hecken
A	431.02	A	524.03	639	17.20	MStd.	EWG / Bahndamm
A	431.02	A	524.04	639	16.90	MStd.	EWG / Bach Kanton
A	431.02	A	524.05	639	54.40	MStd.	EWG / Flurwege
A	431.02	A	524.06	639	15.50	MStd.	EWG / Grünabfuhr
A	431.02	A	524.08	639	49.60	MStd.	EWG / allgemeine Aufträge
A	431.02	A	524.11	639	3.10	MStd.	OBG / Waldhaus "Sunneberg"
A	431.02	A	524.13	639	4.90	MStd.	OBG / Mergelgrube
A	431.02	A	524.14	639	2.90	MStd.	OBG / Hirschegehege
A	431.02	A	526.03	639	4.00	MStd.	Waldbereisung
Von KST/KT: 432 (Anzahl: 10), (Menge: 120.30), (MStd.), (Betrag: 4'528.12)							
A	432	A	501	620	74.40	MStd.	Wirtschaftswald
A	432	A	503	631	6.80	MStd.	Erholungswald
A	432	A	514	639	1.10	MStd.	Christbäume und Deckkäste
A	432	A	521.01	639	2.30	MStd.	Betreuung Staatswald
A	432	A	521.02	639	3.10	MStd.	Betreuung Wallbach/Rheinfelden
A	432	A	523.01	639	2.00	MStd.	Arbeit für Dritte Private (inkl. ARA / Wasserversorger)
A	432	A	523.02	639	0.60	MStd.	Kraftwerk Ryburg-Schwörstadt
A	432	A	524.03	639	17.80	MStd.	EWG / Bahndamm
A	432	A	524.04	639	11.50	MStd.	EWG / Bach Kanton
A	432	A	524.12	639	0.70	MStd.	OBG / Campingplatz Bachtalen
Von KST/KT: 436 (Anzahl: 20), (Menge: 215.10), (MStd.), (Betrag: 23'746.20)							
A	436	A	501	620	58.90	MStd.	Wirtschaftswald
A	436	A	501	614	3.00	MStd.	Wirtschaftswald
A	436	A	501	600	0.90	MStd.	Wirtschaftswald
A	436	A	503	631	4.90	MStd.	Erholungswald
A	436	A	503	600	0.40	MStd.	Erholungswald
A	436	A	510	639	8.50	MStd.	Energie-Stückholzproduktion
A	436	A	514	639	5.40	MStd.	Christbäume und Deckkäste

Von BT	Von KS...	BT	KST/KT	Tät./EG	Menge	Einheit	KST/KT Bezeichnung
Von KST/KT: 436			(Anzahl: 20), (Menge: 215.10), (MStd.), (Betrag: 23'746.20)				
A	436	A	521.01	639	5.20	MStd.	Betreuung Staatswald
A	436	A	521.02	639	1.20	MStd.	Betreuung Wallbach/Rheinfelden
A	436	A	523.01	639	23.30	MStd.	Arbeit für Dritte Private (inkl. ARA / Wasserversorger)
A	436	A	523.02	639	1.00	MStd.	Kraftwerk Ryburg-Schwörstadt
A	436	A	524.02	639	7.20	MStd.	EWG / Naturobjekte, Hecken
A	436	A	524.03	639	17.20	MStd.	EWG / Bahndamm
A	436	A	524.04	639	16.90	MStd.	EWG / Bach Kanton
A	436	A	524.05	639	1.00	MStd.	EWG / Flurwege
A	436	A	524.06	639	11.50	MStd.	EWG / Grünabfuhr
A	436	A	524.08	639	39.30	MStd.	EWG / allgemeine Aufträge
A	436	A	524.11	639	3.10	MStd.	OBG / Waldhaus "Sunneberg"
A	436	A	524.13	639	4.90	MStd.	OBG / Mergelgrube
A	436	A	524.14	639	1.30	MStd.	OBG / Hirschengehege
Von KST/KT: 439.01			(Anzahl: 6), (Menge: 42.60), (MStd.), (Betrag: 3'627.01)				
A	439.01	A	501	613	3.50	MStd.	Wirtschaftswald
A	439.01	A	503	631	5.40	MStd.	Erholungswald
A	439.01	A	510	639	14.80	MStd.	Energie-Stückholzproduktion
A	439.01	A	514	639	3.60	MStd.	Christbäume und Deckkäste
A	439.01	A	523.01	639	14.80	MStd.	Arbeit für Dritte Private (inkl. ARA / Wasserversorger)
A	439.01	A	526.03	639	0.50	MStd.	Waldbereisung
Von KST/KT: 439.02			(Anzahl: 42), (Menge: 11'771.90), (Ant.), (Betrag: 27'962.14)				
A	439.02	A	501	600	345.45	Ant.	Wirtschaftswald
A	439.02	A	501	690	52.00	Ant.	Wirtschaftswald
A	439.02	A	501	626	109.00	Ant.	Wirtschaftswald
A	439.02	A	501	616	42.50	Ant.	Wirtschaftswald
A	439.02	A	501	614	283.50	Ant.	Wirtschaftswald
A	439.02	A	501	613	291.50	Ant.	Wirtschaftswald
A	439.02	A	501	612	60.50	Ant.	Wirtschaftswald
A	439.02	A	501	611	599.90	Ant.	Wirtschaftswald
A	439.02	A	501	610	157.50	Ant.	Wirtschaftswald
A	439.02	A	501	615	39.00	Ant.	Wirtschaftswald
A	439.02	A	501	623	4.50	Ant.	Wirtschaftswald
A	439.02	A	501	620	1'143.00	Ant.	Wirtschaftswald
A	439.02	A	503	600	148.05	Ant.	Erholungswald
A	439.02	A	503	631	641.00	Ant.	Erholungswald
A	439.02	A	504.01	630	147.00	Ant.	Naturschutzmassnahmen allgemein
A	439.02	A	504.02	630	415.50	Ant.	Eichenwald
A	439.02	A	510	639	203.50	Ant.	Energie-Stückholzproduktion
A	439.02	A	511	639	64.00	Ant.	Hackschnitzelproduktion
A	439.02	A	514	639	532.00	Ant.	Christbäume und Deckkäste
A	439.02	A	520.01	639	7.00	Ant.	Beratung privater Waldbesitzer
A	439.02	A	520.02	639	56.50	Ant.	Aufsicht/Koord./Planung/Statistik
A	439.02	A	520.03	639	49.50	Ant.	Tätigkeit in Verbänden/Komm./Org.
A	439.02	A	521.01	639	672.50	Ant.	Betreuung Staatswald
A	439.02	A	521.02	639	763.00	Ant.	Betreuung Wallbach/Rheinfelden

Von BT	Von KS...	BT	KST/KT	Tät./EG	Menge	Einheit	KST/KT Bezeichnung
Von KST/KT: 439.02 (Anzahl: 42), (Menge: 11'771.90), (Ant.), (Betrag: 27'962.14)							
A	439.02	A	523.01	639	852.00	Ant.	Arbeit für Dritte Private (inkl. ARA / Wasserversorger)
A	439.02	A	523.02	639	475.50	Ant.	Kraftwerk Ryburg-Schwörstadt
A	439.02	A	524.02	639	388.50	Ant.	EWG / Naturobjekte, Hecken
A	439.02	A	524.03	639	1'177.00	Ant.	EWG / Bahndamm
A	439.02	A	524.04	639	370.00	Ant.	EWG / Bach Kanton
A	439.02	A	524.05	639	242.50	Ant.	EWG / Flurwege
A	439.02	A	524.06	639	31.00	Ant.	EWG / Grünabfuhr
A	439.02	A	524.07	639	192.50	Ant.	EWG / Fuchsrain und Bach
A	439.02	A	524.08	639	408.00	Ant.	EWG / allgemeine Aufträge
A	439.02	A	524.10	639	32.50	Ant.	OBG / Dorfmuseum
A	439.02	A	524.11	639	117.50	Ant.	OBG / Waldhaus "Sunneberg"
A	439.02	A	524.12	639	36.00	Ant.	OBG / Campingplatz Bachtalen
A	439.02	A	524.13	639	41.00	Ant.	OBG / Mergelgrube
A	439.02	A	524.14	639	22.00	Ant.	OBG / Hirschengehege
A	439.02	A	526.01	639	7.00	Ant.	Öffentlichkeitsarbeit/Führungen/Vorträge
A	439.02	A	526.02	639	71.00	Ant.	Waldschulzimmer und Schule Möhlin
A	439.02	A	526.03	639	352.50	Ant.	Waldbereisung
A	439.02	A	530	639	127.50	Ant.	Betriebspläne
Von KST/KT: 450 (Anzahl: 14), (Menge: 7'188.40), (Ant.), (Betrag: 29'524.90)							
A	450	A	501	614	281.50	Ant.	Wirtschaftswald
A	450	A	501	613	291.50	Ant.	Wirtschaftswald
A	450	A	501	612	29.50	Ant.	Wirtschaftswald
A	450	A	501	611	599.40	Ant.	Wirtschaftswald
A	450	A	501	620	1'136.50	Ant.	Wirtschaftswald
A	450	A	511	639	9.00	Ant.	Hackschnitzelproduktion
A	450	A	514	639	517.50	Ant.	Christbäume und Deckkäste
A	450	A	521.01	639	561.00	Ant.	Betreuung Staatswald
A	450	A	521.02	639	685.00	Ant.	Betreuung Wallbach/Rheinfelden
A	450	A	523.01	639	786.50	Ant.	Arbeit für Dritte Private (inkl. ARA / Wasserversorger)
A	450	A	523.02	639	453.00	Ant.	Kraftwerk Ryburg-Schwörstadt
A	450	A	524.02	639	367.50	Ant.	EWG / Naturobjekte, Hecken
A	450	A	524.03	639	1'122.50	Ant.	EWG / Bahndamm
A	450	A	524.04	639	348.00	Ant.	EWG / Bach Kanton
Von KST/KT: 459.01 (Anzahl: 3), (Menge: 2'007.50), (Ant.), (Betrag: 25'012.09)							
A	459.01	A	514	639	517.50	Ant.	Christbäume und Deckkäste
A	459.01	A	524.02	639	367.50	Ant.	EWG / Naturobjekte, Hecken
A	459.01	A	524.03	639	1'122.50	Ant.	EWG / Bahndamm
Von KST/KT: 459.02 (Anzahl: 22), (Menge: 9'406.40), (Ant.), (Betrag: 30'363.98)							
A	459.02	A	501	600	336.70	Ant.	Wirtschaftswald
A	459.02	A	501	614	281.50	Ant.	Wirtschaftswald
A	459.02	A	501	613	291.50	Ant.	Wirtschaftswald
A	459.02	A	501	612	29.50	Ant.	Wirtschaftswald
A	459.02	A	501	611	599.40	Ant.	Wirtschaftswald
A	459.02	A	501	610	151.00	Ant.	Wirtschaftswald
A	459.02	A	501	620	1'136.50	Ant.	Wirtschaftswald

Von BT	Von KS...	BT	KST/KT	Tät./EG	Menge	Einheit	KST/KT Bezeichnung
Von KST/KT: 459.02							(Anzahl: 22), (Menge: 9'406.40), (Ant.), (Betrag: 30'363.98)
A	459.02	A	503	600	144.30	Ant.	Erholungswald
A	459.02	A	503	631	608.00	Ant.	Erholungswald
A	459.02	A	504.01	630	143.00	Ant.	Naturschutzmassnahmen allgemein
A	459.02	A	504.02	630	404.00	Ant.	Eichenwald
A	459.02	A	514	639	517.50	Ant.	Christbäume und Deckkäste
A	459.02	A	521.01	639	561.00	Ant.	Betreuung Staatswald
A	459.02	A	521.02	639	685.00	Ant.	Betreuung Wallbach/Rheinfelden
A	459.02	A	523.01	639	786.50	Ant.	Arbeit für Dritte Private (inkl. ARA / Wasserversorger)
A	459.02	A	523.02	639	453.00	Ant.	Kraftwerk Ryburg-Schwörstadt
A	459.02	A	524.02	639	367.50	Ant.	EWG / Naturobjekte, Hecken
A	459.02	A	524.03	639	1'122.50	Ant.	EWG / Bahndamm
A	459.02	A	524.04	639	348.00	Ant.	EWG / Bach Kanton
A	459.02	A	524.05	639	216.50	Ant.	EWG / Flurwege
A	459.02	A	524.06	639	31.00	Ant.	EWG / Grünabfuhr
A	459.02	A	524.07	639	192.50	Ant.	EWG / Fuchsrain und Bach
Von KST/KT: 460							(Anzahl: 34), (Menge: 10'591.40), (Ant.), (Betrag: 14'722.94)
A	460	A	501	600	336.70	Ant.	Wirtschaftswald
A	460	A	501	626	2.50	Ant.	Wirtschaftswald
A	460	A	501	614	281.50	Ant.	Wirtschaftswald
A	460	A	501	613	291.50	Ant.	Wirtschaftswald
A	460	A	501	612	29.50	Ant.	Wirtschaftswald
A	460	A	501	611	599.40	Ant.	Wirtschaftswald
A	460	A	501	610	151.00	Ant.	Wirtschaftswald
A	460	A	501	620	1'136.50	Ant.	Wirtschaftswald
A	460	A	503	600	144.30	Ant.	Erholungswald
A	460	A	503	631	608.00	Ant.	Erholungswald
A	460	A	504.01	630	143.00	Ant.	Naturschutzmassnahmen allgemein
A	460	A	504.02	630	404.00	Ant.	Eichenwald
A	460	A	510	639	202.00	Ant.	Energie-Stückholzproduktion
A	460	A	511	639	9.00	Ant.	Hackschnitzelproduktion
A	460	A	514	639	517.50	Ant.	Christbäume und Deckkäste
A	460	A	521.01	639	561.00	Ant.	Betreuung Staatswald
A	460	A	521.02	639	685.00	Ant.	Betreuung Wallbach/Rheinfelden
A	460	A	523.01	639	786.50	Ant.	Arbeit für Dritte Private (inkl. ARA / Wasserversorger)
A	460	A	523.02	639	453.00	Ant.	Kraftwerk Ryburg-Schwörstadt
A	460	A	524.02	639	367.50	Ant.	EWG / Naturobjekte, Hecken
A	460	A	524.03	639	1'122.50	Ant.	EWG / Bahndamm
A	460	A	524.04	639	348.00	Ant.	EWG / Bach Kanton
A	460	A	524.05	639	216.50	Ant.	EWG / Flurwege
A	460	A	524.06	639	31.00	Ant.	EWG / Grünabfuhr
A	460	A	524.07	639	192.50	Ant.	EWG / Fuchsrain und Bach
A	460	A	524.08	639	393.50	Ant.	EWG / allgemeine Aufträge
A	460	A	524.10	639	29.50	Ant.	OBG / Dorfmuseum
A	460	A	524.11	639	109.50	Ant.	OBG / Waldhaus "Sunneberg"
A	460	A	524.12	639	31.50	Ant.	OBG / Campingplatz Bachtalen



Von BT	Von KS...	BT	KST/KT	Tät./EG	Menge	Einheit	KST/KT Bezeichnung
Von KST/KT: 460 (Anzahl: 34), (Menge: 10'591.40), (Ant.), (Betrag: 14'722.94)							
A	460	A	524.13	639	30.50	Ant.	OBG / Mergelgrube
A	460	A	524.14	639	21.50	Ant.	OBG / Hirschegehege
A	460	A	526.01	639	7.00	Ant.	Öffentlichkeitsarbeit/Führungen/Vorträge
A	460	A	526.02	639	58.00	Ant.	Waldschulzimmer und Schule Möhlin
A	460	A	526.03	639	290.50	Ant.	Waldbereisung
Von KST/KT: 490 (Anzahl: 30), (Menge: 11'771.90), (Ant.), (Betrag: 70'651.58)							
A	490	A	501	690	3'128.35	Ant.	Wirtschaftswald
A	490	A	503	690	789.05	Ant.	Erholungswald
A	490	A	504.01	690	147.00	Ant.	Naturschutzmassnahmen allgemein
A	490	A	504.02	690	415.50	Ant.	Eichenwald
A	490	A	510	690	203.50	Ant.	Energie-Stückholzproduktion
A	490	A	511	690	64.00	Ant.	Hackschnitzelproduktion
A	490	A	514	690	532.00	Ant.	Christbäume und Deckkäste
A	490	A	520.01	690	7.00	Ant.	Beratung privater Waldbesitzer
A	490	A	520.02	690	56.50	Ant.	Aufsicht/Koord./Planung/Statistik
A	490	A	520.03	690	49.50	Ant.	Tätigkeit in Verbänden/Komm./Org.
A	490	A	521.01	690	672.50	Ant.	Betreuung Staatswald
A	490	A	521.02	690	763.00	Ant.	Betreuung Wallbach/Rheinfelden
A	490	A	523.01	690	852.00	Ant.	Arbeit für Dritte Private (inkl. ARA / Wasserversorger)
A	490	A	523.02	690	475.50	Ant.	Kraftwerk Ryburg-Schwörstadt
A	490	A	524.02	690	388.50	Ant.	EWG / Naturobjekte, Hecken
A	490	A	524.03	690	1'177.00	Ant.	EWG / Bahndamm
A	490	A	524.04	690	370.00	Ant.	EWG / Bach Kanton
A	490	A	524.05	690	242.50	Ant.	EWG / Flurwege
A	490	A	524.06	690	31.00	Ant.	EWG / Grünabfuhr
A	490	A	524.07	690	192.50	Ant.	EWG / Fuchsrain und Bach
A	490	A	524.08	690	408.00	Ant.	EWG / allgemeine Aufträge
A	490	A	524.10	690	32.50	Ant.	OBG / Dorfmuseum
A	490	A	524.11	690	117.50	Ant.	OBG / Waldhaus "Sunneberg"
A	490	A	524.12	690	36.00	Ant.	OBG / Campingplatz Bachtalen
A	490	A	524.13	690	41.00	Ant.	OBG / Mergelgrube
A	490	A	524.14	690	22.00	Ant.	OBG / Hirschegehege
A	490	A	526.01	690	7.00	Ant.	Öffentlichkeitsarbeit/Führungen/Vorträge
A	490	A	526.02	690	71.00	Ant.	Waldschulzimmer und Schule Möhlin
A	490	A	526.03	690	352.50	Ant.	Waldbereisung
A	490	A	530	690	127.50	Ant.	Betriebspläne
Von KST/KT: 492.01 (Anzahl: 30), (Menge: 11'771.90), (Ant.), (Betrag: 10'915.12)							
A	492.01	A	501	690	3'128.35	Ant.	Wirtschaftswald
A	492.01	A	503	690	789.05	Ant.	Erholungswald
A	492.01	A	504.01	690	147.00	Ant.	Naturschutzmassnahmen allgemein
A	492.01	A	504.02	690	415.50	Ant.	Eichenwald
A	492.01	A	510	690	203.50	Ant.	Energie-Stückholzproduktion
A	492.01	A	511	690	64.00	Ant.	Hackschnitzelproduktion
A	492.01	A	514	690	532.00	Ant.	Christbäume und Deckkäste
A	492.01	A	520.01	690	7.00	Ant.	Beratung privater Waldbesitzer

Von BT	Von KS...	BT	KST/KT	Tät./EG	Menge	Einheit	KST/KT Bezeichnung
Von KST/KT: 492.01				(Anzahl: 30), (Menge: 11'771.90), (Ant.), (Betrag: 10'915.12)			
A	492.01	A	520.02	690	56.50	Ant.	Aufsicht/Koord./Planung/Statistik
A	492.01	A	520.03	690	49.50	Ant.	Tätigkeit in Verbänden/Komm./Org.
A	492.01	A	521.01	690	672.50	Ant.	Betreuung Staatswald
A	492.01	A	521.02	690	763.00	Ant.	Betreuung Wallbach/Rheinfelden
A	492.01	A	523.01	690	852.00	Ant.	Arbeit für Dritte Private (inkl. ARA / Wasserversorger)
A	492.01	A	523.02	690	475.50	Ant.	Kraftwerk Ryburg-Schwörstadt
A	492.01	A	524.02	690	388.50	Ant.	EWG / Naturobjekte, Hecken
A	492.01	A	524.03	690	1'177.00	Ant.	EWG / Bahndamm
A	492.01	A	524.04	690	370.00	Ant.	EWG / Bach Kanton
A	492.01	A	524.05	690	242.50	Ant.	EWG / Flurwege
A	492.01	A	524.06	690	31.00	Ant.	EWG / Grünabfuhr
A	492.01	A	524.07	690	192.50	Ant.	EWG / Fuchsrain und Bach
A	492.01	A	524.08	690	408.00	Ant.	EWG / allgemeine Aufträge
A	492.01	A	524.10	690	32.50	Ant.	OBG / Dorfmuseum
A	492.01	A	524.11	690	117.50	Ant.	OBG / Waldhaus "Sunneberg"
A	492.01	A	524.12	690	36.00	Ant.	OBG / Campingplatz Bachtalen
A	492.01	A	524.13	690	41.00	Ant.	OBG / Mergelgrube
A	492.01	A	524.14	690	22.00	Ant.	OBG / Hirschengehege
A	492.01	A	526.01	690	7.00	Ant.	Öffentlichkeitsarbeit/Führungen/Vorträge
A	492.01	A	526.02	690	71.00	Ant.	Waldschulzimmer und Schule Möhlin
A	492.01	A	526.03	690	352.50	Ant.	Waldbereisung
A	492.01	A	530	690	127.50	Ant.	Betriebspläne
Von KST/KT: 492.02				(Anzahl: 1), (Menge: 100.00), (%), (Betrag: 0.00)			
A	492.02	A	501	690	100.00	%	Wirtschaftswald
					0.00	-	