

Einwohnergemeinde Möhlin
Abteilung Finanzen
Hauptstrasse 36
4313 Möhlin

Jahresrechnung 2020 Einwohnergemeinde

Inhalt und Gliederung der Jahresrechnung

Antrag an die Einwohnergemeindeversammlung:
Die Jahresrechnung 2020 der Einwohnergemeinde sei zu genehmigen.

1. Passationen

- a) Gemeinderat
- b) Finanzkommission
- c) Gemeindeversammlung

2. Erläuterungen Einwohnergemeinde

- a) Allgemeines
- b) Erfolgsrechnung
- c) Investitionsrechnung
- d) Bilanz

3. Ergebnis

- a) Einwohnergemeinde ohne Spezialfinanzierungen im EK
- b) Wasserwerk
- c) Abwasserbeseitigung
- d) Einwohnergemeinde

4. Erfolgsrechnung

- a) Erfolgsrechnung Zusammenzug
- b) Erfolgsrechnung
- c) Erfolgsrechnung Artengliederung Zusammenzug
- d) Erfolgsrechnung Artengliederung

5. Investitionsrechnung

- a) Investitionsrechnung Zusammenzug
- b) Investitionsrechnung
- c) Investitionsrechnung Artengliederung Zusammenzug
- d) Investitionsrechnung Artengliederung

6. Bilanz

- a) Bilanz Zusammenzug
- b) Bilanz detailliert

7. Geldflussrechnung

8. Anhang zur Jahresrechnung

- a) Eigenkapitalnachweis
- b) Rückstellungsspiegel
- c) Beteiligungs- und Gewährleistungsspiegel
- d) Kreditkontrolle
- e) Anlagespiegel
- f) Zusätzliche Angaben

1) Passationen

a) Gemeinderat

Der Gemeinderat und der Leiter Finanzen bestätigen, dass

- alle buchungspflichtigen Geschäftsfälle in der vorliegenden Jahresrechnung 2020 erfasst sind,
- sämtliche Vermögenswerte, Verpflichtungen, Guthaben und Schulden in der Bilanz berücksichtigt sind,
- allen bilanzierungspflichtigen Risiken und Werteinbussen bei der Bewertung und Festsetzung der Wertberichtigungen und Rückstellungen genügend Rechnung getragen worden ist,
- alle Eventualverpflichtungen, Bürgschaften und Beteiligungsverhältnisse im Anhang zur Jahresrechnung aufgeführt sind,
- alle Angaben im Anhang zur Jahresrechnung vollständig und richtig aufgeführt sind,
- und alle zum Verständnis des Jahresergebnisses nötigen Informationen in den Kommentaren zur Rechnung enthalten sind.

Möhlín, 15. März 2021

Namens des Gemeinderates

Der Gemeindeammann:

Fredy Böni

Der Gemeindeschreiber:

Marius Fricker

Der Leiter Finanzen:

Roland Schmid

b) Finanz- und Geschäftsprüfungskommission

Wir haben im Rahmen der gesetzlichen Bestimmungen die Buchführung und die Jahresrechnung für das Rechnungsjahr 2020 geprüft. Für den Inhalt und das Ergebnis der Jahresrechnung ist der Gemeinderat verantwortlich. Die Aufgabe der Finanz- und Geschäftsprüfungskommission besteht darin, die Jahresrechnung zu prüfen und zu beurteilen.

Wir haben die Detailkonti und Zusammenzüge sowie die übrigen Angaben zur Jahresrechnung auf der Basis von Stichproben geprüft. Ferner beurteilten wir die Anwendung der massgebenden Haushaltsgrundsätze, die wesentlichen Bewertungsrichtlinien sowie die Darstellung der Jahresrechnung als Ganzes.

Das Prüfungsurteil berücksichtigt zudem die Ergebnisse der externen Bilanzrevision (gemäss § 16 FiV), welche durch die Firma Gruber Partner durchgeführt wurde.

Aufgrund unserer Prüfung bestätigen wir, dass

- Die Buchhaltung sauber und übersichtlich geführt ist
- Die Bilanz, die Erfolgs- und Investitionsrechnung mit der Buchhaltung übereinstimmen
- Die Buchführung, die Darstellung der Vermögenslage und die Jahresrechnung den gesetzlichen Vorschriften entsprechen.

Antrag:

Wir empfehlen der Einwohnergemeindeversammlung die Genehmigung der Jahresrechnung 2020.

Finanz- und Geschäftsprüfungskommission

Die Präsidentin

der Vize Präsident

c) Gemeindeversammlung

Die Rechnung 2020 der Einwohnergemeinde Möhlin wurde an der Versammlung vom 24. Juni 2021 genehmigt.

Namens des Gemeinderates

Der Gemeindeammann:

Der Gemeindegeschreiber:

Fredy Böni

Marius Fricker

Bericht zur Jahresrechnung 2020

Einwohnergemeinde ohne Spezialfinanzierungen

Erfolgs- und Finanzierungsausweis	Rechnung 2020	Budget 2020	Rechnung 2019
ERFOLGSRECHNUNG			
Betrieblicher Aufwand	38'478'946.70	39'248'800.00	38'544'466.14
Betrieblicher Ertrag	40'556'380.10	40'856'400.00	43'742'258.31
Ergebnis aus betrieblicher Tätigkeit	2'077'433.40	1'607'600.00	5'197'792.17
Ergebnis aus Finanzierung	79'805.34	-61'800.00	-89'827.58
Operatives Ergebnis	2'157'238.74	1'545'800.00	5'107'964.59
Gesamtergebnis Erfolgsrechnung	2'157'238.74	1'545'800.00	5'107'964.59
INVESTITIONSRECHNUNG			
Investitionsausgaben	7'619'724.65	8'295'000.00	11'677'656.08
Investitionseinnahmen	1'235'938.32	650'000.00	6'614'111.58
Ergebnis Investitionsrechnung	-6'383'786.33	-7'645'000.00	-5'063'544.50
Selbstfinanzierung	5'679'833.94	5'208'600.00	8'788'243.22
Finanzierungsergebnis	-703'952.39	-2'436'400.00	3'724'698.72

Das Gesamtergebnis der Einwohnergemeinde ohne Spezialfinanzierungen (Wasserwerk und Abwasserbeseitigung) der Erfolgsrechnung zeigt einen Ertragsüberschuss von Fr. 2.2 Mio. Die Nettoinvestitionsausgaben betragen Fr. 6.4 Mio. Die Selbstfinanzierung (Abschreibungen zuzüglich Ertragsüberschuss) beträgt Fr. 5.7 Mio. Daraus resultiert im Berichtsjahr 2020 ein leicht negatives Finanzierungsergebnis (Schuldenzunahme) von Fr. 0.7 Mio. Die Nettoschuld (= offizielle Finanzkennzahl) beläuft sich auf Fr. 2.3 Mio. Franken.

Wasserwerk

Erfolgs- und Finanzierungsausweis	Rechnung 2020	Budget 2020	Rechnung 2019
ERFOLGSRECHNUNG			
Betrieblicher Aufwand	1'647'536.40	1'507'900.00	1'446'827.40
Betrieblicher Ertrag	1'709'875.82	1'563'700.00	1'557'817.87
Ergebnis aus betrieblicher Tätigkeit	62'339.42	55'800.00	110'990.47
Ergebnis aus Finanzierung	12'643.50	11'200.00	13'871.50
Operatives Ergebnis	74'982.92	67'000.00	124'861.97
Gesamtergebnis Erfolgsrechnung	74'982.92	67'000.00	124'861.97
INVESTITIONSRECHNUNG			
Investitionsausgaben	1'000.00	10'000.00	257.05
Investitionseinnahmen	0.00	0.00	0.00
Ergebnis Investitionsrechnung	-1'000.00	-10'000.00	-257.05
Selbstfinanzierung	240'432.92	233'200.00	290'311.97
Finanzierungsergebnis	239'432.92	223'200.00	290'054.92

Das Gesamtergebnis des Wasserwerks in der Erfolgsrechnung beträgt Fr. 75'000. Die Nettoinvestitionen betragen Fr. 1'000. Es konnte eine Selbstfinanzierung (Abschreibungen zuzüglich Ertragsüberschuss) von Fr. 240'400 erwirtschaftet werden. Im Berichtsjahr entstand durch einige Wasserleitungsbrüche ein Mehraufwand. Der Grund für das leicht bessere Ergebnis sind die höheren Einnahmen aus dem Wasserverkauf. Daraus resultiert im Berichtsjahr 2020 ein positives Finanzierungsergebnis von Fr. 240'000. Das Guthaben des Wasserwerks gegenüber der Gemeinde steigt auf Fr. 1.6 Mio. an.

Abwasserbeseitigung

Erfolgs- und Finanzierungsausweis	Rechnung 2020	Budget 2020	Rechnung 2019
ERFOLGSRECHNUNG			
Betrieblicher Aufwand	1'917'828.07	1'992'700.00	2'092'944.52
Betrieblicher Ertrag	2'256'844.65	2'086'700.00	2'031'892.40
Ergebnis aus betrieblicher Tätigkeit	339'016.58	94'000.00	-61'052.12
Ergebnis aus Finanzierung	16'345.00	0.00	24'915.00
Operatives Ergebnis	355'361.58	94'000.00	-36'137.12
Gesamtergebnis Erfolgsrechnung	355'361.58	94'000.00	-36'137.12
INVESTITIONSRECHNUNG			
Investitionsausgaben	134'739.05	510'000.00	115'982.15
Investitionseinnahmen	1'504'988.10	500'000.00	160'823.10
Ergebnis Investitionsrechnung	1'370'249.05	-10'000.00	44'840.95
Selbstfinanzierung	688'448.48	412'500.00	305'002.08
Finanzierungsergebnis	2'058'697.53	402'500.00	349'843.03

Das Gesamtergebnis der Abwasserbeseitigung in der Erfolgsrechnung beträgt Fr. 355'400. Das verbesserte Ergebnis basiert primär auf den höheren Gebühreneinnahmen im Berichtsjahr. Die Investitionsrechnung schliesst mit einem positiven Ergebnis von rund Fr. 1.4 Mio. ab. Grund dafür sind die Mehreinnahmen durch den Zufluss von Anschlussgebühren. Es konnte eine Selbstfinanzierung (Abschreibungen zuzüglich Ertragsüberschuss) von Fr. 0.7 Mio. erwirtschaftet werden. Im Berichtsjahr 2020 resultiert ein positives Finanzierungsergebnis von Fr. 2.1 Mio. Das Guthaben der Abwasserbeseitigung gegenüber der Gemeinde steigt auf Fr. 7.4 Mio. an.

Einwohnergemeinde inkl. Spezialfinanzierungen

Erfolgs- und Finanzierungsausweis	Rechnung 2020	Budget 2020	Rechnung 2019
ERFOLGSRECHNUNG			
Betrieblicher Aufwand	42'044'311.17	42'749'400.00	42'084'238.06
Betrieblicher Ertrag	44'523'100.57	44'506'800.00	47'331'968.58
Ergebnis aus betrieblicher Tätigkeit	2'478'789.40	1'757'400.00	5'247'730.52
Ergebnis aus Finanzierung	108'793.84	-50'600.00	-51'041.08
Operatives Ergebnis	2'587'583.24	1'706'800.00	5'196'689.44
Gesamtergebnis Erfolgsrechnung	2'587'583.24	1'706'800.00	5'196'689.44
INVESTITIONSRECHNUNG			
Investitionsausgaben	7'755'463.70	8'815'000.00	11'793'895.28
Investitionseinnahmen	2'740'926.42	1'150'000.00	6'774'934.68
Ergebnis Investitionsrechnung	-5'014'537.28	-7'665'000.00	-5'018'960.60
Selbstfinanzierung	6'608'715.34	5'854'300.00	9'383'557.27
Finanzierungsergebnis	1'594'178.06	-1'810'700.00	4'364'596.67

Die vorgängig aufgeführten Ergebnisse werden im dreistufigen Erfolgsausweis kumuliert ausgewiesen und zeigen die Ergebnisse der Gesamtgemeinde inklusive der Spezialfinanzierungen Wasserwerk und Abwasserbeseitigung. Das Gesamtergebnis der Einwohnergemeinde inkl. Wasserwerk und Abwasserbeseitigung in der Erfolgsrechnung beträgt Fr. 2.6 Mio. Die Nettoinvestitionen betragen Fr. 5 Mio. Es konnte eine Selbstfinanzierung (Abschreibungen zuzüglich Ertragsüberschuss) von Fr. 6.6 Mio. erwirtschaftet werden. Daraus resultiert im Berichtsjahr 2020 ein insgesamt positives Finanzierungsergebnis von Fr. 1.6 Mio.

Bilanz Zusammenzug		01.01.2020	Zuwachs	Abgang	31.12.2020
	Aktiven	193'052'177.76	313'876'091.82	309'986'607.01	196'941'662.57
10	Finanzvermögen	52'690'500.63	306'076'628.12	304'315'934.99	54'451'193.76
100	Flüssige Mittel u.kurzfrist.Geldanlagen	15'777'039.64	106'939'019.16	107'151'214.38	15'564'844.42
101	Forderungen	8'928'825.64	196'323'768.75	195'068'351.26	10'184'243.13
104	Aktive Rechnungsabgrenzungen	2'085'573.35	2'813'840.21	2'096'369.35	2'803'044.21
108	Sachanlagen FV	25'899'062.00			25'899'062.00
14	Verwaltungsvermögen	140'361'677.13	7'799'463.70	5'670'672.02	142'490'468.81
140	Sachanlagen VV	129'685'771.38	7'569'924.00	5'045'258.82	132'210'436.56
142	Immaterielle Anlagen	460'977.70	192'399.50	262'115.15	391'262.05
144	Darlehen	68'000.00		5'000.00	63'000.00
145	Beteiligungen, Grundkapitalien	866'270.00		-2'040.00	868'310.00
146	Investitionsbeiträge	9'280'658.05	37'140.20	360'338.05	8'957'460.20
	Passiven	193'052'177.76	103'917'674.53	100'028'189.72	196'941'662.57
20	Fremdkapital	51'595'360.78	96'220'276.70	94'888'788.58	52'926'848.90
200	Laufende Verbindlichkeiten	11'474'333.26	84'583'070.63	85'462'589.78	10'594'814.11
201	Kurzfristige Finanzverbindlichkeiten	5'453'252.40	4'000'000.00	5'000'000.00	4'453'252.40
204	Passive Rechnungsabgrenzungen	252'377.80	1'235'693.67	175'895.30	1'312'176.17
205	Kurzfristige Rückstellungen	211'636.00	3'410.80	48'131.20	166'915.60
206	Langfristige Finanzverbindlichkeiten	32'936'643.10	6'166'554.40	4'000'000.00	35'103'197.50
208	Langfristige Rückstellungen	312'900.00	200'000.00	169'043.75	343'856.25
209	Verbindlichk.ggü.SF u.Fonds im FK	954'218.22	31'547.20	33'128.55	952'636.87
29	Eigenkapital	141'456'816.98	7'697'397.83	5'139'401.14	144'014'813.67
290	Verpflichtungen Spezialfinanzierungen	22'011'540.95	430'344.50		22'441'885.45
291	Fonds im Eigenkapital	69'459.85	1'850.00	31'436.55	39'873.30
295	Aufwertungsreserve	40'396'800.85			40'396'800.85
299	Bilanzüberschuss	78'979'015.33	7'265'203.33	5'107'964.59	81'136'254.07

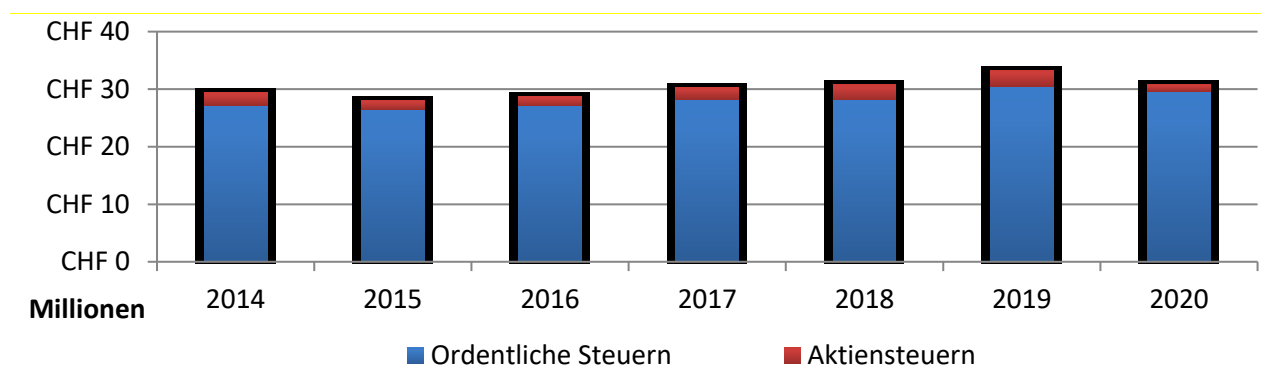
Das **Finanzvermögen** steigt im Berichtsjahr von Fr. 52.7 auf Fr. 54.5 Mio. an. Begründet ist dieser Anstieg hauptsächlich durch den höheren Bestand an Forderungen (Steuern), welche rund Fr. 1 Mio. höher sind als im Vorjahr. Zudem sind die aktiven Rechnungsabgrenzungen rund Fr. 0.8 Mio. höher als im Vorjahr.

Das **Verwaltungsvermögen** weist aufgrund der erfolgten Aktivierungen und Abschreibungen einen neuen Bestand von Fr. 142.5 Mio. aus (Vorjahr Fr. 140.3 Mio.).

Das **Fremdkapital** ist gesamthaft um Fr. 1.3 Mio. angestiegen. Die laufenden und kurzfristigen Verbindlichkeiten sind um Fr. 1.9 Mio. gesunken. Die passive Rechnungsabgrenzung ist rund Fr. 1.1 Mio. höher als im Vorjahr (Sicherungssteuern Grundstückgewinne und Aktiensteuern). Die langfristigen Finanzverbindlichkeiten steigen rund Fr. 2.2 Mio. an. Davon sind rund Fr. 1.3 Mio. Einnahmen aus Anschlussgebühren Abwasser sowie Fr. 1 Mio. aus der Verschiebung/Zuwachs eines Passivdarlehens innerhalb der Bilanz (langfristig in kurzfristig mit Refinanzierung).

Das **Eigenkapital** steigt von Fr. 141.5 Mio. auf Fr. 144 Mio. an. Davon sind Fr. 40.4 Mio. als **Aufwertungsreserven** und Fr. 81.1 Mio. als **kumulierte Ergebnisse** aus den Vorjahren ausgewiesen.

Entwicklung Steuerertrag 2014 bis 2020



Der Steuerertrag 2020 (Allgemeine Gemeindesteuern ohne Sondersteuern) lag mit Fr. 30.8 Mio. (Vorjahr Fr. 33 Mio.) rund Fr. 0.4 Mio. oder 1.3% unter dem Budget (Fr. 31.2 Mio.).

Die Einkommens- und Vermögenssteuern der natürlichen Personen lagen mit Fr. 27.7 Mio. (plus Fr. 0.1 Mio.) leicht über dem Budget. Die Einnahmen bei Gewinn- und Kapitalsteuern der juristischen Personen waren mit Fr. 1.2 Mio. rund Fr. 1 Mio. tiefer als budgetiert. Die Erträge aus Quellensteuern waren Fr. 0.4 Mio. höher als budgetiert.

Der Nettoertrag der Sondersteuern belief sich auf Fr. 0.8 Mio. und war somit Fr. 0.2 Mio. höher als erwartet (Nachsteuern und Bussen plus Fr. 45'000, Grundstückgewinnsteuern plus Fr. 150'000, Erbschafts- und Schenkungssteuern plus Fr. 40'000).

Kostenarten der Erfolgsrechnung in der Übersicht

Erfolgsrechnung Artengliederung	Rechnung 2020	Budget 2020	Rechnung 2019
Aufwand	44'513'230.83	45'465'300.00	44'792'330.45
Personalaufwand	10'941'268.78	10'930'100.00	10'643'038.79
Sach- und übriger Betriebsaufwand	6'990'248.96	7'284'700.00	7'115'454.43
Abschreibungen Verwaltungsvermögen	3'921'015.05	4'034'800.00	4'041'088.33
Finanzaufwand	350'071.26	509'700.00	640'622.44
Einlagen Fonds u. Spezialfinanzierungen	33'397.20	29'500.00	40'198.50
Transferaufwand	20'158'381.18	20'470'300.00	20'244'458.01
Interne Verrechnungen	2'118'848.40	2'206'200.00	2'067'469.95
Ertrag	47'100'814.07	47'172'100.00	49'989'019.89
Fiskalertrag	31'614'987.25	31'776'100.00	33'900'327.55
Regalien und Konzession	266'402.60	275'000.00	276'693.70
Entgelte	7'366'824.79	7'018'200.00	7'437'592.61
Verschiedene Erträge	13'647.50	15'100.00	20'796.00
Finanzertrag	458'865.10	459'100.00	589'581.36
Entnahmen Fonds u. Spezialfinanzierungen	64'565.10	32'400.00	35'042.25
Transferertrag	5'196'673.33	5'390'000.00	5'661'516.47
Interne Verrechnungen	2'118'848.40	2'206'200.00	2'067'469.95

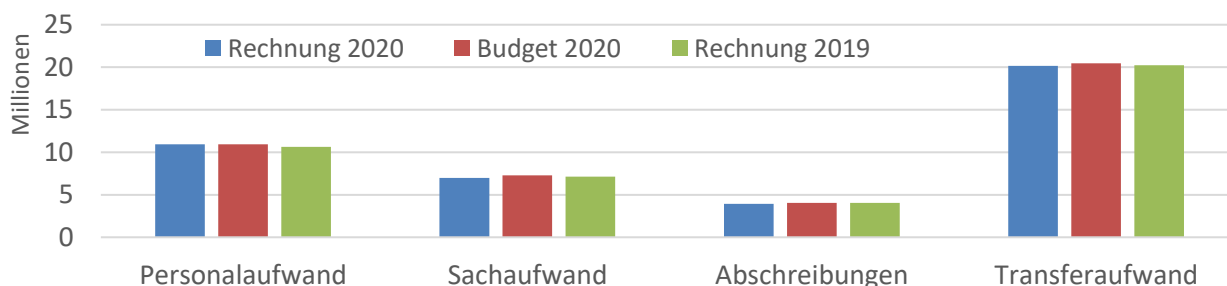
Der **Personalaufwand** betrug Fr. 10.9 Mio. und entspricht mit einer Abweichung rund Fr. 10'000 dem Budget.

Der **Sachaufwand** war 4% oder Fr. 0.3 Mio. tiefer als geplant. Begründet wird dieser Minderaufwand zur Hauptsache bei den tieferen Ausgaben im baulichen Unterhalt, Anlässe, Schulreisen und Lager, Gemeindeanlagen, bei den Betriebs- und Verbrauchsmaterialien, beim Büromaterial und ICT-Hardwarebeschaffungen und den anderen Sparten der Sachaufwendungen (Unterhalt Mobilien, Spesenentschädigungen, Mieten) Zudem wurden nicht alle bewilligten Budgetkredite ausgeschöpft.

Der **Finanzaufwand** ist mit Fr. 350'000 rund Fr. 160'00 tiefer als budgetiert. Durch das nach wie vor tiefe Zinsniveau sind die kurz- und langfristigen Finanzverbindlichkeiten (Fr. 34 Mio.) günstig finanziert (Durchschnitt Zins 0.7%).

Die **Abschreibungen** waren im Budget 2020 zu hoch eingesetzt. Die Abweichung beträgt rund Fr. 100'000 bei einem Gesamtaufwand von Fr. 3.9 Mio.

Der **Transferaufwand** zeigt mit Fr. 20.16 Mio. (Vorjahr Fr. 20.25 Mio.) den grössten Kostenblock der Gemeinderechnung. Darin enthalten sind Ausgaben für den Personalaufwand der Volksschule, Schulgelder, Berufsschulen, Pflegefinanzierung, Sonderschulungen und Heime, öffentlicher Verkehr, Sozialhilfe, Beiträge an Verbände (Regionalpolizei, Soziale Dienste, Zivilstandsamt, Abwasserverband) und Spitex. Die Abweichung (Minderausgaben) zum Budget beträgt Fr. 300'000.



Entwicklung Transferaufwand in den Jahren 2015 bis 2020

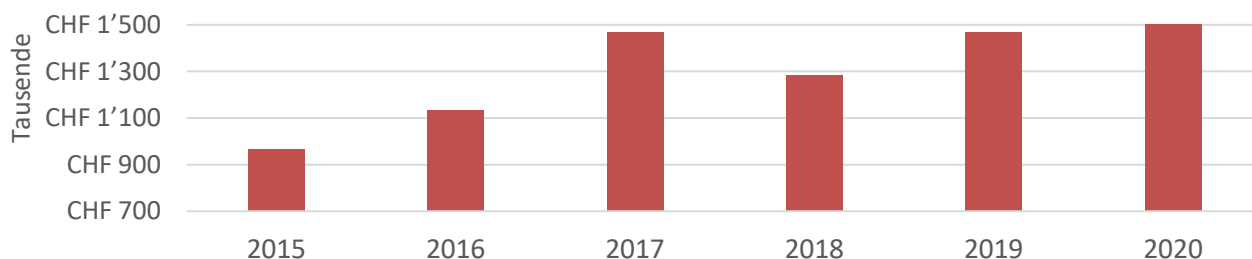
Eine markante Steigerung der Bruttoausgaben im Transferaufwand war in den Jahren 2015 bis 2017 erkennbar. Im Rechnungsjahr 2020 sind die Aufwendungen in diesem Bereich gegenüber dem Jahr 2019 leicht gesunken. Im Gegenzug waren die Transfereinnahmen im Jahr 2020 tiefer als budgetiert, so dass der Nettobetrag sich lediglich um Fr. 120'000 verbessert hat.



Die Aufgaben- und Lastenverschiebung Kanton/Gemeinden ab dem Jahr 2018 führte zu Ausgabensenkungen (Wegfall Beitrag öffentlicher Verkehr). Es belieben aber die Kostenbeteiligungen der Gemeinde für Personalaufwand Volksschule, Restkosten Sonderschulung und Heime, Sozialhilfe. Kostensteigerungen bei Restkosten Pflegefinanzierung, Spitex, Gemeindeverband Soziale Dienste. Diese Sozialausgaben bleiben kostendynamisch.

Entwicklung Sozialhilfe in den Jahren 2015 bis 2020

Die Nettoaufwendungen für die wirtschaftliche Sozialhilfe beliefen sich im Jahr 2020 auf Fr. 1.7 Mio. (Vorjahr Fr. 1.5 Mio.) und überschreitet das Budget 2020 um Fr. 14'000. Die Bruttoausgaben mit Fr. 2.8 Mio. und die Bruttoeinnahmen mit Fr. 1.15 Mio. waren im Rahmen des Budgets.

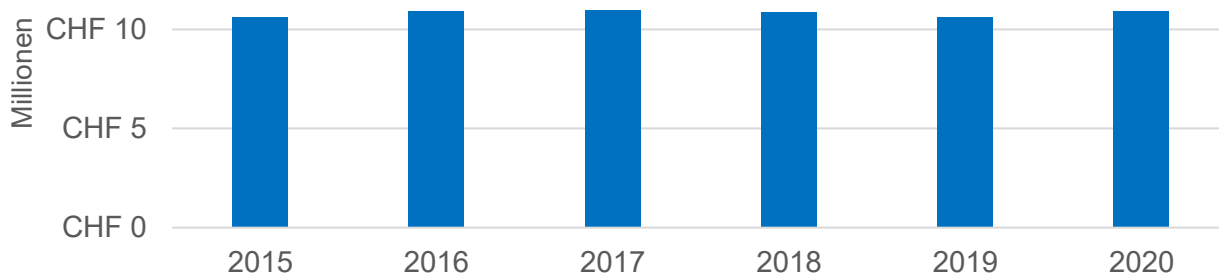


Entwicklung Personalaufwand in den Jahren 2015 bis 2020

Die Personalkosten entsprechen im Berichtsjahr 2020 mit Fr. 10.9 Mio. praktisch dem Budget (Abweichung Fr. 10'000.- höher als Budget). Gegenüber der Vorjahresrechnung 2019 sind die Ausgaben im Jahr rund Fr. 0.3 Mio. höher. Im Jahr 2019 hat die Gemeinde rund Fr. 0.2 Mio. an Versicherungsleistungen infolge Personalausfällen eingenommen (Krankheit und Unfall). Im Gegenzug sind jedoch die Ausgaben für die Personalversicherungen im Jahr 2020 um rund Fr. 100'000 angestiegen.

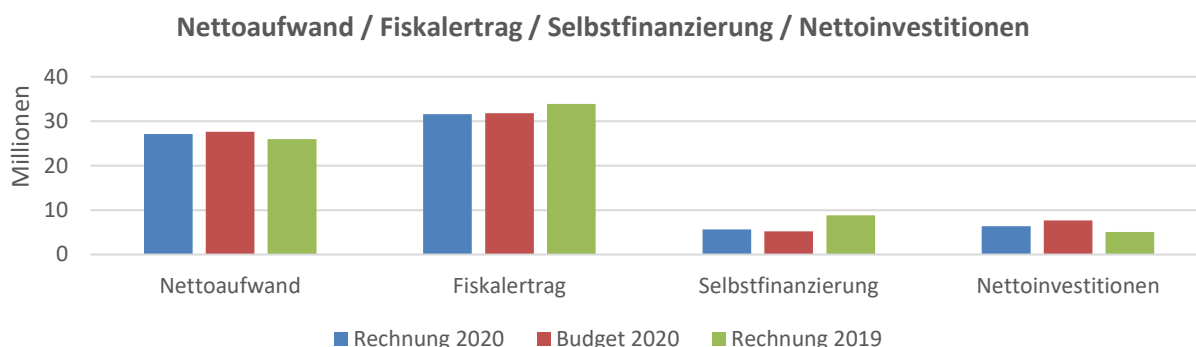
In den Jahren 2015, 2016 und 2019 wurde für das Personal eine Lohnerhöhung von je 1% gewährt. In den Jahren 2017, 2018 und 2020 wurden keine Lohnerhöhungen gewährt. Im Jahr 2020 waren die Personalkosten gleich hoch wie in den Jahren 2016 und 2017.

Personalaufwand Jahre 2015 bis 2020



Entwicklung Nettoaufwand, Fiskalertrag, Selbstfinanzierung und Nettoinvestitionen

Der Nettoaufwand berechnet sich aus dem Fiskalertrag abzüglich der Selbstfinanzierung plus/minus dem Ergebnis aus der Finanzierung. Der Nettoaufwand ist eine wichtige Zahl zur Entwicklung der Ausgaben in der Erfolgsrechnung. Im Fiskalertrag sind sämtliche Steuerarten enthalten. Die Selbstfinanzierung zeigt die Höhe der Abschreibungen zuzüglich dem Ertragsüberschuss der Erfolgsrechnung. Die Nettoinvestitionen zeigen die Investitionsausgaben abzüglich die Investitionseinnahmen gemäss der Investitionsrechnung.



Der **Nettoaufwand** ist im Vergleich zum Budget 1.8 % oder Fr. 0.5 Mio. **tiefer** ausgefallen als erwartet. Die **Selbstfinanzierung** (Abschreibungen abzüglich Aufwandüberschuss) beträgt **Fr. 5.7 Mio.** und liegt Fr. 0.5 Mio. über dem Budget. Dies ist ein guter Wert. Der **Fiskalertrag** ist im Vergleich zum Vorjahr um Fr. 2.3 Mio. oder 7% gesunken und liegt jedoch nur Fr. 0.15 Mio. **unter dem Budgetwert 2020.**

Wichtigste Ausgaben und Einnahmen der Investitionsrechnung

Die Bruttoinvestitionen insgesamt (inkl. Wasserwerk und Abwasserbeseitigung) beliefen sich im Berichtsjahr auf Fr. 7.8 Mio. Die Investitionseinnahmen betragen Fr. 2.7 Mio. Somit betragen die Nettoinvestitionen Fr. 5 Mio.

Ausgaben Einwohnergemeinde aus Steuerhaushalt / wichtigste Investitionen

Schulanlage Steinli Ergänzungsbau Ausführung	Fr.	5'865'000
Schulanlage Fuchsrain Projektierung Umbau	Fr.	495'000
Schule Einführung Lehrplan 21 ICT	Fr.	55'000
Sanierung Bäumlimattstrasse Restzahlung	Fr.	110'000
Gemeindestrassen / diverse Sanierungen	Fr.	305'000
Hochwasserschutz Baukosten	Fr.	680'000
Erschliessungsplanung Leigrube	Fr.	90'000

Ausgaben Einwohnergemeinde für Abwasserbeseitigung

Generelle Entwässerungsplanung (GEP) Gemeindebeitrag	Fr.	35'000
Generelle Entwässerungsplanung (GEP) Gesamtkosten	Fr.	95'000

Einnahmen Einwohnergemeinde für Steuerhaushalt

Bundesbeiträge an den Hochwasserschutz	Fr.	380'000
Kantonsbeiträge an den Hochwasserschutz	Fr.	760'000
Grundeigentümerbeiträge an die Erschliessungsplanung Leigrube	Fr.	90'000

Fazit und Ausblick

Die Jahresrechnung 2020 der Gemeinde Möhlin zeigt ein gutes Ergebnis. Der Hauptgrund für die Verbesserung der Rechnung gegenüber dem Budget sind die tieferen Ausgaben in den verschiedenen Bereichen (Sachaufwand, Transferaufwand, Finanzaufwand).

Die budgetierten Steuereinnahmen (Fiskalertrag) konnten insgesamt erreicht werden. Der Einbruch der Aktiensteuern war im Jahr 2020 markant und konnte teilweise mit dem Mehrertrag bei den Quellensteuern aufgefangen werden.

Die Nettoschulden der Gemeinde Möhlin (ohne Gemeindebetriebe) betragen Ende Jahr 2020 Fr. 2.3 Mio. und sind gegenüber dem Vorjahr Fr. 0.8 Mio. angestiegen.

Die verzinslichen langfristigen Passivdarlehen betragen Ende Jahr 2020 Fr. 34 Mio. Im Jahr 2021 wird ein Darlehen von Fr. 4 Mio. zur Rückzahlung fällig. Eine Refinanzierung ist voraussichtlich nicht erforderlich.

Die grossen Investitionen in die Schulanlagen und den neuen Lehrplan 21 während den nächsten 3 Jahren bedeuten für die Gemeinde eine finanzielle Herausforderung. Es gilt die Ausgaben im Griff zu behalten.

Der Gemeinderat setzt die finanziellen Mittel zur Entwicklung der Gemeinde sparsam und haushälterisch ein. Trotz der grossen Investitionen im Schulbereich und einem nach wie vor finanziell schwierigen Umfeld ist er zuversichtlich, mit einer umsichtigen Finanzpolitik die bevorstehenden Herausforderungen zu bewältigen, ohne dabei die betriebsnotwendigen Investitionen zu vernachlässigen. Der Gemeinderat orientiert sich seit dem Jahr 2018 am Finanzleitbild der Gemeinde und wird die dort formulierten Parameter weiterverfolgen.

Erfolgsrechnung

Rechnung / 8.3.2021

1.1.2020 - 31.12.2020

Einwohnergemeinde

Erfolgsrechnung Zusammenzug		Rechnung 2020		Budget 2020		Rechnung 2019	
		Aufwand	Ertrag	Aufwand	Ertrag	Aufwand	Ertrag
	FUNKTIONALE GLIEDERUNG	47'100'814.07	47'100'814.07	47'172'100.00	47'172'100.00	50'025'157.01	50'025'157.01
00	ALLGEMEINE VERWALTUNG	4'771'504.85	785'931.11	4'561'900.00	762'000.00	4'627'818.22	759'915.38
	Nettoergebnis		3'985'573.74		3'799'900.00		3'867'902.84
1	ÖFF.ORDNUNG U.SICHERHEIT, VERTEIDIGUNG	3'229'613.77	1'872'757.32	3'439'000.00	1'951'800.00	3'456'686.91	2'075'742.99
	Nettoergebnis		1'356'856.45		1'487'200.00		1'380'943.92
2	BILDUNG	13'964'637.05	1'962'713.05	14'180'900.00	2'077'100.00	13'930'749.07	2'386'792.35
	Nettoergebnis		12'001'924.00		12'103'800.00		11'543'956.72
3	KULTUR, SPORT UND FREIZEIT	1'933'732.90	177'236.33	1'973'300.00	189'300.00	1'874'558.15	203'705.57
	Nettoergebnis		1'756'496.57		1'784'000.00		1'670'852.58
4	GESUNDHEIT	2'125'257.57		2'050'000.00		1'847'132.30	195.20
	Nettoergebnis		2'125'257.57		2'050'000.00		1'846'937.10
5	SOZIALE SICHERHEIT	8'236'555.08	1'852'038.59	8'574'800.00	1'896'500.00	8'592'489.84	2'281'306.62
	Nettoergebnis		6'384'516.49		6'678'300.00		6'311'183.22
6	VERKEHR UND NACHRICHTENÜBERMITTLUNG	2'262'372.52	245'369.80	2'381'700.00	192'000.00	2'165'085.23	324'456.20
	Nettoergebnis		2'017'002.72		2'189'700.00		1'840'629.03
7	UMWELTSCHUTZ UND RAUMORDNUNG	5'722'849.52	4'562'226.92	5'415'300.00	4'220'300.00	5'206'950.07	4'148'056.04
	Nettoergebnis		1'160'622.60		1'195'000.00		1'058'894.03
8	VOLKSWIRTSCHAFT	98'930.85	266'532.60	168'100.00	275'000.00	237'188.25	276'823.70
	Nettoergebnis	167'601.75		106'900.00		39'635.45	
9	FINANZEN UND STEUERN	4'755'359.96	35'376'008.35	4'427'100.00	35'608'100.00	8'086'498.97	37'568'162.96
	Nettoergebnis	30'620'648.39		31'181'000.00		29'481'663.99	

Erfolgsrechnung

Rechnung / 8.3.2021

1.1.2020 - 31.12.2020

Einwohnergemeinde

Erfolgsrechnung		Rechnung 2020		Budget 2020		Rechnung 2019	
		Aufwand	Ertrag	Aufwand	Ertrag	Aufwand	Ertrag
	FUNKTIONALE GLIEDERUNG	47'100'814.07	47'100'814.07	47'172'100.00	47'172'100.00	50'025'157.01	50'025'157.01
00	ALLGEMEINE VERWALTUNG	4'771'504.85	785'931.11	4'561'900.00	762'000.00	4'627'818.22	759'915.38
	Nettoergebnis		3'985'573.74		3'799'900.00		3'867'902.84
0110	Legislative	150'813.10	250.00	139'000.00		142'373.55	200.00
0120	Exekutive	328'375.30		347'900.00		344'115.05	
0210	Abteilung Finanzen und Steuern	1'410'670.67	232'133.76	1'391'900.00	215'000.00	1'355'309.12	195'786.24
0220	Allgemeine Dienste, übrige	115'254.66	276'238.15	158'200.00	269'900.00	124'477.15	261'141.69
0221	Gemeindekanzlei	545'654.02	32'034.95	523'000.00	30'000.00	537'451.05	33'996.00
0222	Bauverwaltung	1'118'070.20	160'448.00	1'020'500.00	165'000.00	959'065.64	184'292.40
0223	Informatik / Zentrale Dienste	372'956.40	332.40	374'800.00		373'212.90	
290	Verwaltungsliegenschaften, übriges	729'710.50	84'493.85	606'600.00	82'100.00	791'813.76	84'499.05
1	ÖFF.ORDNUNG U.SICHERHEIT, VERTEIDIGUNG	3'229'613.77	1'872'757.32	3'439'000.00	1'951'800.00	3'456'686.91	2'075'742.99
	Nettoergebnis		1'356'856.45		1'487'200.00		1'380'943.92
1110	Polizei	268'541.95		325'100.00		268'841.65	
1400	Allgemeines Rechtswesen	116'989.59	58'178.34	136'000.00	41'000.00	199'073.93	41'949.25
1401	Einwohnerkontrolle	388'532.20	125'902.17	379'600.00	130'200.00	393'579.95	153'892.83
1403	Berufsbeistandsschaft	368'683.86	44'812.03	347'800.00	15'000.00	329'725.25	25'652.80
1407	Regionales Betreibungsamt	380'865.91	507'950.00	403'200.00	555'000.00	409'378.15	616'490.19
1500	Feuerwehr	784'009.18	392'588.80	857'700.00	370'000.00	851'416.01	421'486.25
1506	Regionale Feuerwehrgorganisation	667'683.98	667'683.98	765'500.00	765'500.00	751'266.12	751'266.12
1610	Militärische Verteidigung	20'103.90	9'100.00	20'500.00	9'600.00	28'342.00	9'381.30
1616	Regionale Schiessanlage Röti	33'413.45	33'413.45	33'700.00	33'700.00	33'497.00	33'497.00
1620	Zivilschutz	200'789.75	33'128.55	169'900.00	31'800.00	191'566.85	22'127.25
2	BILDUNG	13'964'637.05	1'962'713.05	14'180'900.00	2'077'100.00	13'930'749.07	2'386'792.35
	Nettoergebnis		12'001'924.00		12'103'800.00		11'543'956.72
2110	Kindergarten	691'584.15		738'300.00		664'173.47	
2120	Primarstufe	2'676'333.60	11'905.00	2'878'800.00	20'000.00	2'486'160.11	24'570.00
2130	Oberstufe	2'532'661.19	791'380.00	2'693'500.00	1'062'200.00	2'882'292.15	1'189'555.00
2140	Musikschule	872'959.10	322'201.15	772'700.00	310'000.00	805'184.15	321'316.90
2170	Schulliegenschaften	3'728'760.07	558'103.40	3'726'500.00	443'100.00	3'835'720.27	604'815.60
2175	Kindergärten	351'942.55		409'200.00		366'443.10	
2180	Tagesbetreuung	116'498.25	116'498.25	97'300.00	97'300.00	84'875.30	84'875.30
2190	Schulleitung und Schulverwaltung	1'249'381.89	21'023.75	1'195'800.00	21'500.00	1'068'370.73	20'812.50
2191	Volksschule Sonstiges	424'930.70	23'976.75	537'200.00	33'000.00	502'654.79	45'714.05
2200	Sonderschulen	624'125.55	117'624.75	496'600.00	90'000.00	504'620.00	95'133.00

Erfolgsrechnung

Rechnung / 8.3.2021

1.1.2020 - 31.12.2020

Einwohnergemeinde

Erfolgsrechnung		Rechnung 2020		Budget 2020		Rechnung 2019	
		Aufwand	Ertrag	Aufwand	Ertrag	Aufwand	Ertrag
2300	Berufliche Grundbildung	695'460.00		635'000.00		730'255.00	
3	KULTUR, SPORT UND FREIZEIT	1'933'732.90	177'236.33	1'973'300.00	189'300.00	1'874'558.15	203'705.57
	Nettoergebnis		1'756'496.57		1'784'000.00		1'670'852.58
3211	Gemeindebibliothek	229'593.65	53'647.70	222'300.00	34'100.00	217'036.25	41'798.27
3290	Kultur, übriges	180'008.00	1'970.70	150'200.00		190'199.60	3'030.00
3410	Sport	585'868.70		593'700.00		579'333.85	
3411	Schwimmbad	693'061.05	121'617.93	741'900.00	155'200.00	691'265.75	158'000.10
3420	Freizeit	243'201.50		263'200.00		194'722.70	877.20
3423	Freizeitanlage	2'000.00		2'000.00		2'000.00	
4	GESUNDHEIT	2'125'257.57		2'050'000.00		1'847'132.30	195.20
	Nettoergebnis		2'125'257.57		2'050'000.00		1'846'937.10
4120	Alters-, Kranken- und Pflegeheime	1'136'688.75		1'063'800.00		975'639.25	
4210	Ambulante Krankenpflege	919'095.92		911'200.00		815'195.50	
4320	Krankheitsbekämpfung, übrige	11'613.45		1'000.00		2'161.45	
4330	Schulgesundheitsdienst	55'989.45		71'000.00		52'216.10	195.20
4340	Lebensmittelkontrolle	1'870.00		3'000.00		1'920.00	
5	SOZIALE SICHERHEIT	8'236'555.08	1'852'038.59	8'574'800.00	1'896'500.00	8'592'489.84	2'281'306.62
	Nettoergebnis		6'384'516.49		6'678'300.00		6'311'183.22
5230	Invalidenheime	19'690.00		19'900.00		19'720.00	
5240	Leistungen an Invalide	500.00		500.00			
5310	Alters- u.Hinterlassenervers. AHV		5'408.40		17'500.00		17'601.90
5330	Leistungen an Pensionierte	2'829.45		2'500.00		3'418.00	
5340	Wohnen im Alter (ohne Pflege)	224'467.50	117'854.20	226'800.00	88'000.00	237'077.19	103'684.70
5350	Leistungen an das Alter	112'831.60	21'240.90	101'800.00	21'000.00	102'901.15	21'240.90
5430	Alimentenbevorschussung und -inkasso	233'302.74	66'500.14	300'000.00	90'000.00	255'342.96	112'148.25
5440	Jugenschutz	494'141.25		498'000.00		433'339.35	
5450	Leistungen an Familien	404'820.80	1'450.00	520'000.00	15'000.00	449'662.50	35'567.00
5590	Arbeitslosigkeit	94'379.55		84'000.00		93'266.50	11'460.00
5720	Gesetzliche wirtschaftliche Hilfe	2'810'851.98	1'148'294.05	2'803'000.00	1'155'000.00	2'889'105.62	1'419'512.12
5730	Asylwesen	546'685.41	475'467.25	600'000.00	500'000.00	520'951.97	536'675.35
5790	Fürsorge, übriges	3'292'054.80	15'823.65	3'418'300.00	10'000.00	3'587'704.60	23'416.40
6	VERKEHR UND NACHRICHTENÜBERMITTLUNG	2'262'372.52	245'369.80	2'381'700.00	192'000.00	2'165'085.23	324'456.20
	Nettoergebnis		2'017'002.72		2'189'700.00		1'840'629.03
6130	Kantonsstrassen, übrige	218'251.00	74'914.95	171'500.00		167'007.40	
6150	Gemeindestrassen	1'831'391.52	108'982.00	1'997'500.00	101'000.00	1'771'069.23	232'026.20

Erfolgsrechnung

Rechnung / 8.3.2021

1.1.2020 - 31.12.2020

Einwohnergemeinde

Erfolgsrechnung		Rechnung 2020		Budget 2020		Rechnung 2019	
		Aufwand	Ertrag	Aufwand	Ertrag	Aufwand	Ertrag
6210	Bahninfrastruktur	117'110.00		117'100.00		117'110.00	
6220	Regionalverkehr		995.85				
6290	Öffentlicher Verkehr, übriges	95'620.00	60'477.00	95'600.00	91'000.00	95'620.00	92'430.00
6400	Nachrichtenübermittlung					14'278.60	
7	UMWELTSCHUTZ UND RAUMORDNUNG	5'722'849.52	4'562'226.92	5'415'300.00	4'220'300.00	5'206'950.07	4'148'056.04
	Nettoergebnis		1'160'622.60		1'195'000.00		1'058'894.03
7100	Wasserversorgung	283'919.20		289'600.00		286'585.40	
7101	Wasserwerk (Gemeindebetrieb)	1'722'519.32	1'722'519.32	1'574'900.00	1'574'900.00	1'571'689.37	1'571'689.37
7200	Abwasserbeseitigung		218'970.00		219'000.00		218'976.75
7201	Abwasserbeseitigung (Gemeindebetrieb)	2'273'189.65	2'273'189.65	2'086'700.00	2'086'700.00	2'092'944.52	2'092'944.52
7300	Abfallbewirtschaft	305'880.45	177'970.25	289'800.00	205'000.00	270'306.80	172'517.60
7410	Gewässerverbauungen	109'238.30		124'400.00	40'000.00	62'444.30	
7500	Arten- und Landschaftsschutz	106'142.75	36'494.40	129'300.00	48'800.00	123'147.10	37'749.15
7710	Friedhof und Bestattung	452'071.45	12'420.00	522'400.00	20'900.00	464'174.40	24'400.00
7790	Umweltschutz	137'543.90	33'693.75	130'400.00	25'000.00	105'694.45	27'433.90
7900	Raumordnung	332'344.50	86'969.55	267'800.00		229'963.73	2'344.75
8	VOLKSWIRTSCHAFT	98'930.85	266'532.60	168'100.00	275'000.00	237'188.25	276'823.70
	Nettoergebnis	167'601.75		106'900.00		39'635.45	
8120	Strukturverbesserungen	4'312.60		5'600.00		3'889.10	
8140	Produktionsverbesserungen Pflanzen	1'440.00		2'000.00		1'620.00	
8400	Tourismus	92'878.25		160'200.00		231'679.15	
8710	Elektrizität	300.00	266'532.60	300.00	275'000.00		276'823.70
9	FINANZEN UND STEUERN	4'755'359.96	35'376'008.35	4'427'100.00	35'608'100.00	8'086'498.97	37'568'162.96
	Nettoergebnis	30'620'648.39		31'181'000.00		29'481'663.99	
9100	Allgemeine Gemeindesteuern	37'582.05	30'787'982.85	125'000.00	31'196'000.00	145'362.67	33'094'997.05
9101	Sondersteuern	14'581.80	827'004.40	13'500.00	580'100.00	53'650.00	805'330.50
9300	Finanz- und Lastenausgleich		1'360'200.00		1'356'800.00		1'323'300.00
9610	Zinsen	308'258.82	80'000.55	437'900.00	68'200.00	439'127.11	76'905.21
9630	Liegenschaften des Finanzvermögens	67'698.15	146'071.65	99'100.00	194'200.00	228'729.45	144'474.10
9710	Rückverteilung aus CO2-Abgabe		4'748.50		7'000.00		11'490.95
9901	Bauamt	2'170'000.40	2'170'000.40	2'205'800.00	2'205'800.00	2'111'665.15	2'111'665.15
9990	Abschluss	2'157'238.74		1'545'800.00		5'107'964.59	

Erfolgsrechnung

Rechnung / 8.3.2021

1.1.2020 - 31.12.2020

Einwohnergemeinde

Erfolgsrechnung		Rechnung 2020		Budget 2020		Rechnung 2019	
		Aufwand	Ertrag	Aufwand	Ertrag	Aufwand	Ertrag
FUNKTIONALE GLIEDERUNG		47'100'814.07	47'100'814.07	47'172'100.00	47'172'100.00	50'025'157.01	50'025'157.01
00	ALLGEMEINE VERWALTUNG	4'771'504.85	785'931.11	4'561'900.00	762'000.00	4'627'818.22	759'915.38
	Nettoergebnis		3'985'573.74		3'799'900.00		3'867'902.84
01	Legislative und Exekutive	479'188.40	250.00	486'900.00		486'488.60	200.00
	Nettoergebnis		478'938.40		486'900.00		486'288.60
011	Legislative	150'813.10	250.00	139'000.00		142'373.55	200.00
	Nettoergebnis		150'563.10		139'000.00		142'173.55
0110	Legislative	150'813.10	250.00	139'000.00		142'373.55	200.00
3000.00	Tag- und Sitzungsgelder	25'725.00		24'300.00		22'975.00	
3010.01	Löhne Teilzeitpersonal Stundenlohn			2'000.00		1'860.00	
3050.00	AG-Beiträge AHV, IV, EO, ALV			100.00		144.05	
3054.00	AG-Beiträge Familienausgleichskasse			100.00		29.65	
3090.00	Aus- und Weiterbildung des Personals			300.00			
3102.00	Drucksachen, Publikationen	55'187.75		45'000.00		55'907.65	
3111.00	Maschinen und Geräte	2'638.65					
3130.00	Dienstleistungen Dritter	14'449.50		10'000.00		8'012.75	
3130.03	Porti und Versandkosten	31'896.00		34'000.00		31'019.50	
3130.05	Mitglieder- und Verbandsbeiträge	2'880.00		2'400.00		2'400.00	
3132.00	Honorare externe Berater, Fachexperten	17'285.85		16'800.00		17'070.45	
3170.00	Reisekosten und Spesen	61.15		500.00		136.10	
3170.02	Gemeindeanlässe	689.20		3'500.00		2'818.40	
4270.00	Bussen		250.00				200.00
012	Exekutive	328'375.30		347'900.00		344'115.05	
	Nettoergebnis		328'375.30		347'900.00		344'115.05
0120	Exekutive	328'375.30		347'900.00		344'115.05	
3000.00	Tag- und Sitzungsgelder	251'506.20		255'000.00		253'854.80	
3050.00	AG-Beiträge AHV, IV, EO, ALV	14'790.85		15'500.00		15'594.90	
3052.00	AG-Beiträge an Pensionskassen	15'733.60		16'500.00		15'561.00	
3053.00	AG-Beiträge an Unfallversicherungen	3'035.85		2'300.00		2'292.40	
3054.00	AG-Beiträge Familienausgleichskasse	3'412.65		3'700.00		3'205.30	
3055.00	AG-Beiträge an Krankentaggeldversicherung	2'271.85		1'300.00		1'223.15	
3090.00	Aus- und Weiterbildung des Personals			200.00			

Erfolgsrechnung

Rechnung / 8.3.2021

1.1.2020 - 31.12.2020

Einwohnergemeinde

Erfolgsrechnung		Rechnung 2020		Budget 2020		Rechnung 2019	
		Aufwand	Ertrag	Aufwand	Ertrag	Aufwand	Ertrag
3099.00	Übriger Personalaufwand	1'006.75		800.00		583.50	
3100.00	Büromaterial			100.00		127.10	
3130.01	Telefonie und Kommunikation	500.00		500.00		500.00	
3130.05	Mitglieder- und Verbandsbeiträge	1'950.00		2'000.00		1'950.00	
3132.00	Honorare externe Berater, Fachexperten	705.45		2'000.00		3'300.00	
3170.00	Reisekosten und Spesen	9'198.70		10'000.00		10'161.00	
3170.01	Kompetenzsumme, Repräsentationskosten	24'263.40		38'000.00		35'761.90	
02	Allgemeine Dienste	4'292'316.45	785'681.11	4'075'000.00	762'000.00	4'141'329.62	759'715.38
	Nettoergebnis		3'506'635.34		3'313'000.00		3'381'614.24
021	Abteilung Finanzen und Steuern	1'410'670.67	232'133.76	1'391'900.00	215'000.00	1'355'309.12	195'786.24
	Nettoergebnis		1'178'536.91		1'176'900.00		1'159'522.88
0210	Abteilung Finanzen und Steuern	1'410'670.67	232'133.76	1'391'900.00	215'000.00	1'355'309.12	195'786.24
3000.00	Tag- und Sitzungsgelder	2'240.00		2'300.00		2'430.00	
3010.00	Löhne Verwaltungs- und Betriebspersonal	980'464.00		966'700.00		937'411.55	
3010.09	EO- und Versicherungsleistungen	-502.10		-500.00		-1'761.10	
3040.00	Erziehungszulagen	3'600.00		3'600.00		3'700.00	
3050.00	AG-Beiträge AHV, IV, EO, ALV	63'077.95		60'100.00		58'221.50	
3052.00	AG-Beiträge an Pensionskassen	65'296.55		61'200.00		57'748.90	
3053.00	AG-Beiträge an Unfallversicherungen	17'093.20		11'500.00		12'282.10	
3054.00	AG-Beiträge Familienausgleichskasse	14'261.85		14'000.00		12'017.25	
3055.00	AG-Beiträge an Krankentaggeldversicherung	10'915.60		5'300.00		4'969.45	
3090.00	Aus- und Weiterbildung des Personals	7'530.00		8'800.00		8'829.90	
3099.00	Übriger Personalaufwand	1'407.05		1'200.00		1'604.00	
3100.00	Büromaterial	3'943.65		5'000.00		3'404.60	
3100.01	Kopienabrechnung	2'766.80		4'100.00		3'092.60	
3103.00	Fachliteratur, Zeitschriften	1'110.00		1'000.00		1'029.50	
3110.00	Büromöbel und -geräte			1'000.00		1'151.95	
3113.00	Hardware	13'213.00		13'200.00		1'784.80	
3118.00	Immaterielle Anlagen Software			700.00			
3130.00	Dienstleistungen Dritter					365.35	
3130.01	Telefonie und Kommunikation	2'816.00		3'100.00		2'896.80	
3130.02	Dienstleistungen Informatik Support	5'700.00		5'700.00		5'700.00	
3130.03	Porti und Versandkosten	16'321.50		22'000.00		17'747.70	
3130.05	Mitglieder- und Verbandsbeiträge	430.00		500.00		355.00	
3130.06	Betriebskosten	37'382.60		40'000.00		43'537.15	
3158.00	Unterhalt immaterielle Anlagen Software	26'089.15		26'300.00		29'681.00	

Erfolgsrechnung

Rechnung / 8.3.2021

1.1.2020 - 31.12.2020

Einwohnergemeinde

Erfolgsrechnung		Rechnung 2020		Budget 2020		Rechnung 2019	
		Aufwand	Ertrag	Aufwand	Ertrag	Aufwand	Ertrag
3161.01	Mieten Benützungskosten Kopierer,Drucker	5'315.00		6'000.00		5'834.55	
3170.00	Reisekosten und Spesen			400.00		275.70	
3199.00	Übriger Betriebsaufwand	16.37		100.00		95.62	
3611.00	Entschädigungen an den Kanton	130'182.50		128'600.00		140'903.25	
4210.00	Gebühren für Amtshandlungen		151'209.18		140'000.00		121'988.85
4260.00	Rückerstattungen MWST-frei		23'288.48		35'000.00		27'421.69
4270.00	Bussen		57'636.10		40'000.00		46'375.70
022	Allgemeine Dienste, übrige	2'151'935.28	469'053.50	2'076'500.00	464'900.00	1'994'206.74	479'430.09
	Nettoergebnis		1'682'881.78		1'611'600.00		1'514'776.65
0220	Allgemeine Dienste	115'254.66	276'238.15	158'200.00	269'900.00	124'477.15	261'141.69
3053.00	AG-Beiträge an Unfallversicherungen	100.00		100.00		100.00	
3090.00	Aus- und Weiterbildung des Personals	3'200.00		4'500.00		7'431.55	
3099.00	Übriger Personalaufwand	6'450.00		20'000.00		8'695.80	
3100.00	Büromaterial	11'559.05		16'000.00		14'661.75	
3103.00	Fachliteratur, Zeitschriften	544.00		500.00		524.00	
3118.00	Immaterielle Anlagen Software	969.40		1'000.00		969.40	
3130.00	Dienstleistungen Dritter	5'000.00		5'000.00		6'378.55	
3130.01	Telefonie und Kommunikation	15'954.40		17'200.00		4'428.35	
3130.02	Dienstleistungen Informatik Support	3'850.30		15'700.00			
3130.03	Porti und Versandkosten	38'281.95		45'000.00		37'870.40	
3130.05	Mitglieder- und Verbandsbeiträge	1'356.20		1'300.00		1'356.20	
3132.00	Honorare externe Berater, Fachexperten			5'000.00		17'014.45	
3134.00	Sachversicherungsprämien	15'537.25		15'600.00		15'520.50	
3137.00	Steuern und Abgaben	227.20		300.00		227.20	
3151.00	Unterhalt Apparate, Maschinen, Geräte, Werkzeuge	1'527.60		1'600.00		1'527.60	
3158.00	Unterhalt immaterielle Anlagen Software	10'697.31		9'200.00		7'932.30	
3170.00	Reisekosten und Spesen			200.00			
3181.00	Tatsächliche Forderungsverluste					-160.90	
4260.00	Rückerstattungen MWST-frei		47'656.55		50'000.00		44'841.24
4612.00	Entschädigungen von Gemeinden		228'581.60		219'900.00		216'300.45
0221	Abteilung Kanzlei und Dienste	545'654.02	32'034.95	523'000.00	30'000.00	537'451.05	33'996.00
3000.00	Tag- und Sitzungsgelder	885.00		1'300.00		1'807.50	
3010.00	Löhne Verwaltungs- und Betriebspersonal	429'310.40		403'900.00		412'365.55	
3010.09	EO- und Versicherungsleistungen					-99.85	
3040.00	Erziehungszulagen	1'450.00		1'200.00		1'200.00	
3050.00	AG-Beiträge AHV, IV, EO, ALV	27'464.15		24'900.00		25'349.05	

Erfolgsrechnung

Rechnung / 8.3.2021

1.1.2020 - 31.12.2020

Einwohnergemeinde

Erfolgsrechnung		Rechnung 2020		Budget 2020		Rechnung 2019	
		Aufwand	Ertrag	Aufwand	Ertrag	Aufwand	Ertrag
3052.00	AG-Beiträge an Pensionskassen	32'824.35		33'700.00		31'625.45	
3053.00	AG-Beiträge an Unfallversicherungen	7'773.40		5'600.00		5'759.70	
3054.00	AG-Beiträge Familienausgleichskasse	6'185.60		5'900.00		5'209.75	
3055.00	AG-Beiträge an Krankentaggeldversicherung	4'098.90		2'000.00		2'008.40	
3090.00	Aus- und Weiterbildung des Personals	3'264.63		6'000.00		5'456.25	
3091.00	Personalwerbung	911.80		1'500.00		1'577.80	
3099.00	Übriger Personalaufwand	945.75		800.00		1'362.30	
3100.00	Büromaterial	1'504.35		1'600.00		1'946.90	
3100.01	Kopienabrechnung	3'053.10		5'500.00		4'128.80	
3103.00	Fachliteratur, Zeitschriften	263.45		300.00		138.45	
3113.00	Hardware					1'204.90	
3118.00	Immaterielle Anlagen Software					8'198.00	
3130.00	Dienstleistungen Dritter	576.85		300.00		879.35	
3130.01	Telefonie und Kommunikation	1'848.20		2'700.00		1'884.90	
3130.02	Dienstleistungen Informatik Support	167.29		2'600.00			
3130.03	Porti und Versandkosten	5'735.05		4'200.00		4'831.25	
3130.05	Mitglieder- und Verbandsbeiträge	450.00		500.00		450.00	
3158.00	Unterhalt immaterielle Anlagen Software	13'113.35		13'800.00		15'558.00	
3161.01	Mieten Benützungskosten Kopierer,Drucker	2'680.90		3'200.00		3'052.20	
3170.00	Reisekosten und Spesen	1'147.50		1'500.00		2'105.40	
3181.00	Tatsächliche Forderungsverluste					131.00	
3650.01	Wertberichtigung Beteiligungen VV					-680.00	
4210.00	Gebühren für Amtshandlungen		9'874.95		10'000.00		13'381.00
4260.00	Rückerstattungen MWST-frei		120.00				615.00
4490.01	Aufwertung VV Beteilig. allg.HH		2'040.00				
4910.00	Int.Verrechnung v. Dienstleistungen		20'000.00		20'000.00		20'000.00
0222	Abteilung Bau und Umwelt	1'118'070.20	160'448.00	1'020'500.00	165'000.00	959'065.64	184'292.40
3000.00	Tag- und Sitzungsgelder	6'655.00		9'000.00		7'335.00	
3010.00	Löhne Verwaltungs- und Betriebspersonal	729'650.20		751'200.00		696'133.25	
3010.01	Löhne Teilzeitpersonal Stundenlohn	70'236.00				42'139.25	
3010.09	EO- und Versicherungsleistungen	-4'245.80				-18'854.65	
3040.00	Erziehungszulagen	2'150.00		2'700.00		1'690.00	
3050.00	AG-Beiträge AHV, IV, EO, ALV	50'473.45		47'000.00		46'019.10	
3052.00	AG-Beiträge an Pensionskassen	69'738.10		68'000.00		61'800.80	
3053.00	AG-Beiträge an Unfallversicherungen	12'232.65		10'200.00		8'946.30	
3054.00	AG-Beiträge Familienausgleichskasse	11'549.50		10'900.00		9'511.80	
3055.00	AG-Beiträge an Krankentaggeldversicherung	7'094.85		3'800.00		3'582.55	
3090.00	Aus- und Weiterbildung des Personals	10'869.45		11'600.00		3'879.10	

Erfolgsrechnung

Rechnung / 8.3.2021

1.1.2020 - 31.12.2020

Einwohnergemeinde

Erfolgsrechnung		Rechnung 2020		Budget 2020		Rechnung 2019	
		Aufwand	Ertrag	Aufwand	Ertrag	Aufwand	Ertrag
3091.00	Personalwerbung	43'517.30				4'938.80	
3099.00	Übriger Personalaufwand	1'089.65		1'500.00		838.00	
3100.00	Büromaterial	4'410.50		2'000.00		3'350.24	
3100.01	Kopienabrechnung	2'536.20		2'500.00		2'397.20	
3102.00	Drucksachen, Publikationen	2'729.60		2'000.00		1'489.50	
3103.00	Fachliteratur, Zeitschriften	442.40		1'500.00		1'394.30	
3110.00	Büromöbel und -geräte			1'000.00			
3113.00	Hardware	9'267.90		9'200.00		1'507.35	
3130.01	Telefonie und Kommunikation	4'457.10		4'700.00		4'707.55	
3130.03	Porti und Versandkosten	2'820.70		3'000.00		2'607.55	
3130.05	Mitglieder- und Verbandsbeiträge	120.00		200.00		120.00	
3132.00	Honorare externe Berater, Fachexperten	54'312.00		51'000.00		44'341.70	
3158.00	Unterhalt immaterielle Anlagen Software	3'805.25		3'900.00		6'982.40	
3161.01	Mieten Benützungskosten Kopierer, Drucker	2'313.40		2'500.00		2'408.55	
3170.00	Reisekosten und Spesen	10'314.80		11'500.00		9'270.00	
3199.00	Übriger Betriebsaufwand			100.00		1'000.00	
3611.00	Entschädigungen an den Kanton	9'530.00		9'500.00		9'530.00	
4210.00	Gebühren für Amtshandlungen		148'650.50		150'000.00		166'516.40
4310.00	Aktivierbare Eigenleistungen an Sachanlagen		11'797.50		15'000.00		17'776.00
0223	Informatik / Zentrale Dienste	372'956.40	332.40	374'800.00		373'212.90	
3010.00	Löhne Verwaltungs- und Betriebspersonal	199'837.50		185'300.00		188'826.90	
3040.00	Erziehungszulagen	1'020.00		1'800.00		1'681.20	
3050.00	AG-Beiträge AHV, IV, EO, ALV	12'958.75		11'600.00		11'876.10	
3052.00	AG-Beiträge an Pensionskassen	16'480.75		15'500.00		14'782.25	
3053.00	AG-Beiträge an Unfallversicherungen	3'686.45		2'600.00		2'603.80	
3054.00	AG-Beiträge Familienausgleichskasse	2'913.90		2'700.00		2'441.35	
3055.00	AG-Beiträge an Krankentaggeldversicherung	1'840.45		900.00		931.10	
3090.00	Aus- und Weiterbildung des Personals	250.00		6'000.00		3'671.70	
3091.00	Personalwerbung	1'282.50					
3099.00	Übriger Personalaufwand	305.50		200.00		306.00	
3100.00	Büromaterial	234.05		200.00		167.05	
3103.00	Fachliteratur, Zeitschriften	458.55		500.00		429.55	
3110.00	Büromöbel und -geräte					2'061.80	
3113.00	Hardware	41'040.65		58'100.00		41'988.05	
3118.00	Immaterielle Anlagen Software	2'562.35				29'875.90	
3130.01	Telefonie und Kommunikation	2'314.62		1'700.00		4'578.83	
3130.02	Dienstleistungen Informatik Support	-1'069.25		9'500.00		13'449.15	
3130.05	Mitglieder- und Verbandsbeiträge	150.00		200.00		150.00	

Erfolgsrechnung

Rechnung / 8.3.2021

1.1.2020 - 31.12.2020

Einwohnergemeinde

Erfolgsrechnung		Rechnung 2020		Budget 2020		Rechnung 2019	
		Aufwand	Ertrag	Aufwand	Ertrag	Aufwand	Ertrag
3133.00	Informatik-Nutzungsaufwand	150.00		500.00		433.80	
3134.00	Sachversicherungsprämien	2'765.70		3'600.00		3'611.60	
3153.00	Unterhalt Informatik Hardware	23'783.25		27'900.00		24'929.50	
3158.00	Unterhalt immaterielle Anlagen Software	52'770.43		37'700.00		16'529.27	
3170.00	Reisekosten und Spesen	175.00		700.00		834.60	
3192.00	Abgeltung von Rechten	635.50		700.00		635.50	
3611.00	Entschädigungen an den Kanton	6'409.75		6'900.00		6'417.90	
4260.00	Rückerstattungen MWST-frei		332.40				
029	Verwaltungsliegenschaften, übriges	729'710.50	84'493.85	606'600.00	82'100.00	791'813.76	84'499.05
	Nettoergebnis		645'216.65		524'500.00		707'314.71
0290	Liegenschaften Verwaltungsvermögen	729'710.50	84'493.85	606'600.00	82'100.00	791'813.76	84'499.05
3010.00	Löhne Verwaltungs- und Betriebspersonal	154'014.60		148'600.00		148'307.25	
3010.01	Löhne Teilzeitpersonal Stundenlohn	3'107.50		500.00		2'837.85	
3040.00	Erziehungszulagen			300.00			
3050.00	AG-Beiträge AHV, IV, EO, ALV	9'932.50		9'300.00		9'342.25	
3052.00	AG-Beiträge an Pensionskassen	15'026.35		14'900.00		14'119.80	
3053.00	AG-Beiträge an Unfallversicherungen	2'881.90		2'100.00		2'075.70	
3054.00	AG-Beiträge Familienausgleichskasse	2'233.55		2'200.00		1'921.15	
3055.00	AG-Beiträge an Krankentaggeldversicherung	1'476.00		800.00		750.85	
3090.00	Aus- und Weiterbildung des Personals			700.00			
3099.00	Übriger Personalaufwand	712.30		400.00		401.00	
3100.00	Büromaterial			100.00			
3100.01	Kopienabrechnung	12.60		200.00		295.30	
3101.00	Betriebs- und Verbrauchsmaterial	18'823.45		15'600.00		22'521.75	
3110.00	Büromöbel und -geräte	5'372.60		1'000.00		17'761.90	
3111.00	Maschinen und Geräte	502.90		4'300.00		680.70	
3112.00	Dienstkleider	693.90		1'000.00		290.65	
3113.00	Hardware					1'764.20	
3120.00	Ver- und Entsorgung LS VV	69'458.15		69'000.00		71'363.00	
3130.00	Dienstleistungen Dritter	1'651.05		1'000.00		972.55	
3130.01	Telefonie und Kommunikation	693.05		1'000.00		709.61	
3134.00	Sachversicherungsprämien	6'765.90		8'700.00		8'105.20	
3144.00	Unterhalt Hochbauten	152'886.75		48'100.00		51'241.35	
3151.00	Unterhalt Apparate, Maschinen, Geräte, Werkzeuge	2'172.20		1'800.00		1'835.80	
3160.00	Miete und Pacht Liegenschaften	16'898.00		17'800.00		16'912.55	
3161.01	Mieten Benützungskosten Kopierer,Drucker	143.50		300.00			
3170.00	Reisekosten und Spesen	500.00		500.00		500.00	

Erfolgsrechnung

Rechnung / 8.3.2021

1.1.2020 - 31.12.2020

Einwohnergemeinde

Erfolgsrechnung		Rechnung 2020		Budget 2020		Rechnung 2019	
		Aufwand	Ertrag	Aufwand	Ertrag	Aufwand	Ertrag
3199.00	Übriger Betriebsaufwand	29.85		1'500.00		116.30	
3300.40	Planm.Abschr.Hochbauten allg.Haushalt	237'140.00		240'600.00		237'140.00	
3320.90	Planm.Abschr.übr.immat.Anlagen allg.Haus					17'178.15	
3321.90	A.pl.m.Abschr.übr.immat.Anl. allg.Haushalt					124'680.00	
3910.00	Int.Verrechnung von Dienstleistungen	26'581.90		14'300.00		37'988.90	
4260.00	Rückerstattungen MWST-frei		9'905.85		10'000.00		9'911.05
4470.00	Pacht- und Mietzinse Liegenschaften VV		57'788.00		55'300.00		57'788.00
4612.00	Entschädigungen von Gemeinden		16'800.00		16'800.00		16'800.00
1	ÖFF.ORDNUNG U.SICHERHEIT, VERTEIDIGUNG	3'229'613.77	1'872'757.32	3'439'000.00	1'951'800.00	3'456'686.91	2'075'742.99
	Nettoergebnis		1'356'856.45		1'487'200.00		1'380'943.92
11	Öffentliche Sicherheit	268'541.95		325'100.00		268'841.65	
	Nettoergebnis		268'541.95		325'100.00		268'841.65
111	Polizei	268'541.95		325'100.00		268'841.65	
	Nettoergebnis		268'541.95		325'100.00		268'841.65
1110	Polizei	268'541.95		325'100.00		268'841.65	
3100.00	Büromaterial	175.35		100.00			
3100.01	Kopienabrechnung	182.20		300.00		220.50	
3113.00	Hardware			2'600.00		292.00	
3130.01	Telefonie und Kommunikation	239.25		300.00		253.95	
3161.01	Mieten Benützungskosten Kopierer,Drucker	620.40		700.00		620.35	
3612.00	Entschädigung an Gemeinden und Gemeindeverbände	267'324.75		321'100.00		267'454.85	
014	Allgemeines Rechtswesen	1'255'071.56	736'842.54	1'266'600.00	741'200.00	1'331'757.28	837'985.07
	Nettoergebnis		518'229.02		525'400.00		493'772.21
0140	Allgemeines Rechtswesen	1'255'071.56	736'842.54	1'266'600.00	741'200.00	1'331'757.28	837'985.07
	Nettoergebnis		518'229.02		525'400.00		493'772.21
1400	Allgemeines Rechtswesen	116'989.59	58'178.34	136'000.00	41'000.00	199'073.93	41'949.25
3050.00	AG-Beiträge AHV, IV, EO, ALV	2'525.15		1'200.00		380.83	
3054.00	AG-Beiträge Familienausgleichskasse	549.50		200.00		257.40	
3102.00	Drucksachen, Publikationen	3'255.00		5'500.00		5'661.50	
3130.00	Dienstleistungen Dritter	4'507.95		10'000.00		14'695.00	
3132.00	Honorare externe Berater, Fachexperten	56'417.19		65'000.00		132'168.20	
3158.00	Unterhalt immaterielle Anlagen Software	9'334.10		9'000.00		6'159.90	

Erfolgsrechnung

Rechnung / 8.3.2021

1.1.2020 - 31.12.2020

Einwohnergemeinde

Erfolgsrechnung		Rechnung 2020		Budget 2020		Rechnung 2019	
		Aufwand	Ertrag	Aufwand	Ertrag	Aufwand	Ertrag
3612.00	Entschädigung an Gemeinden und Gemeindeverbände	40'400.70		45'100.00		39'751.10	
4210.00	Gebühren für Amtshandlungen		50'431.84		35'000.00		35'294.25
4260.00	Rückerstattungen MWST-frei		4'271.50		2'000.00		2'800.00
4270.00	Bussen		1'150.00		500.00		630.00
4611.00	Entschädigung von Kantonen		2'325.00		3'500.00		3'225.00
1401	Gemeindebüro	388'532.20	125'902.17	379'600.00	130'200.00	393'579.95	153'892.83
3010.00	Löhne Verwaltungs- und Betriebspersonal	241'173.10		223'700.00		218'458.10	
3010.09	EO- und Versicherungsleistungen	-6'463.35				-11'808.85	
3050.00	AG-Beiträge AHV, IV, EO, ALV	15'705.20		14'100.00		13'164.25	
3052.00	AG-Beiträge an Pensionskassen	15'145.60		14'100.00		13'227.00	
3053.00	AG-Beiträge an Unfallversicherungen	4'369.70		3'100.00		2'833.55	
3054.00	AG-Beiträge Familienausgleichskasse	3'531.25		3'200.00		2'705.45	
3055.00	AG-Beiträge an Krankentaggeldversicherung	2'476.35		1'200.00		1'114.55	
3090.00	Aus- und Weiterbildung des Personals			600.00		8'220.00	
3099.00	Übriger Personalaufwand	128.50		200.00		529.70	
3100.00	Büromaterial	3'120.55		1'400.00		1'634.85	
3100.01	Kopienabrechnung	1'405.20		1'800.00		1'398.30	
3102.00	Drucksachen, Publikationen	184.00		100.00		124.00	
3113.00	Hardware					1'100.00	
3130.00	Dienstleistungen Dritter	74'907.05		80'000.00		98'547.40	
3130.01	Telefonie und Kommunikation	717.80		900.00		761.90	
3130.02	Dienstleistungen Informatik Support	3'993.00		5'700.00		5'643.50	
3130.05	Mitglieder- und Verbandsbeiträge	170.00		200.00		170.00	
3150.00	Unterhalt Büromöbel und -geräte			200.00		109.00	
3153.00	Unterhalt Informatik Hardware	320.95		600.00		320.95	
3158.00	Unterhalt immaterielle Anlagen Software	26'266.00		26'400.00		33'624.70	
3161.01	Mieten Benützungskosten Kopierer, Drucker	1'305.30		1'900.00		1'598.60	
3170.00	Reisekosten und Spesen			100.00			
3180.00	Wertbericht. auf Forderungen Delkreder	73.00					
3181.00	Tatsächliche Forderungsverluste	3.00		100.00		103.00	
4210.00	Gebühren für Amtshandlungen		125'762.17		130'000.00		143'030.83
4260.00	Rückerstattungen MWST-frei		140.00		200.00		10'862.00
1403	Berufsbeistandsschaft	368'683.86	44'812.03	347'800.00	15'000.00	329'725.25	25'652.80
3010.00	Löhne Verwaltungs- und Betriebspersonal	256'024.70		270'300.00		264'342.10	
3040.00	Erziehungszulagen	2'070.00		1'800.00		2'000.00	
3050.00	AG-Beiträge AHV, IV, EO, ALV	16'359.15		17'000.00		16'787.15	
3052.00	AG-Beiträge an Pensionskassen	19'155.15		22'000.00		20'905.80	

Erfolgsrechnung

Rechnung / 8.3.2021

1.1.2020 - 31.12.2020

Einwohnergemeinde

Erfolgsrechnung		Rechnung 2020		Budget 2020		Rechnung 2019	
		Aufwand	Ertrag	Aufwand	Ertrag	Aufwand	Ertrag
3053.00	AG-Beiträge an Unfallversicherungen	4'652.20		3'800.00		3'682.25	
3054.00	AG-Beiträge Familienausgleichskasse	3'678.25		3'900.00		3'450.25	
3055.00	AG-Beiträge an Krankentaggeldversicherung	3'093.60		1'700.00		1'712.10	
3090.00	Aus- und Weiterbildung des Personals	8'125.00		8'300.00		743.15	
3091.00	Personalwerbung	1'345.35				1'081.15	
3099.00	Übriger Personalaufwand	1'213.05		400.00		249.95	
3100.00	Büromaterial	2'820.15		2'000.00		901.55	
3100.01	Kopienabrechnung	596.60		800.00		621.50	
3103.00	Fachliteratur, Zeitschriften	128.00		200.00			
3113.00	Hardware	211.90				146.00	
3130.00	Dienstleistungen Dritter	40'207.70		2'000.00			
3130.01	Telefonie und Kommunikation	612.26		800.00		687.95	
3130.03	Porti und Versandkosten	2'392.95		2'600.00		2'064.65	
3130.05	Mitglieder- und Verbandsbeiträge	680.00		600.00		200.00	
3158.00	Unterhalt immaterielle Anlagen Software	3'204.65		4'600.00		5'897.10	
3161.01	Mieten Benützungskosten Kopierer,Drucker	639.70		1'000.00		784.40	
3170.00	Reisekosten und Spesen	1'373.50		4'000.00		3'468.20	
3199.00	Übriger Betriebsaufwand	100.00					
4210.00	Gebühren für Amtshandlungen		44'309.38		15'000.00		25'615.15
4260.00	Rückerstattungen MWST-frei		502.65				37.65
1407	Regionales Betriebsamt	380'865.91	507'950.00	403'200.00	555'000.00	409'378.15	616'490.19
3010.00	Löhne Verwaltungs- und Betriebspersonal	251'121.50		268'200.00		269'813.70	
3040.00	Erziehungszulagen	320.00		200.00		540.00	
3050.00	AG-Beiträge AHV, IV, EO, ALV	16'642.70		16'900.00		17'095.20	
3052.00	AG-Beiträge an Pensionskassen	19'032.40		20'800.00		19'575.90	
3053.00	AG-Beiträge an Unfallversicherungen	4'732.65		3'700.00		3'748.85	
3054.00	AG-Beiträge Familienausgleichskasse	3'742.00		3'900.00		3'513.00	
3055.00	AG-Beiträge an Krankentaggeldversicherung	3'103.50		1'600.00		1'614.90	
3090.00	Aus- und Weiterbildung des Personals			3'200.00		2'270.00	
3099.00	Übriger Personalaufwand	12.00		400.00		378.50	
3100.00	Büromaterial	3'209.45		600.00		2'702.05	
3100.01	Kopienabrechnung	830.10		1'200.00		1'155.50	
3103.00	Fachliteratur, Zeitschriften	70.00		200.00		70.00	
3110.00	Büromöbel und -geräte			300.00			
3113.00	Hardware					2'064.00	
3120.00	Ver- und Entsorgung LS VV	4'268.30		3'300.00		4'180.00	
3130.01	Telefonie und Kommunikation	613.56		600.00		691.55	
3130.03	Porti und Versandkosten	32'218.40		35'000.00		38'000.00	

Erfolgsrechnung

Rechnung / 8.3.2021

1.1.2020 - 31.12.2020

Einwohnergemeinde

Erfolgsrechnung		Rechnung 2020		Budget 2020		Rechnung 2019	
		Aufwand	Ertrag	Aufwand	Ertrag	Aufwand	Ertrag
3130.05	Mitglieder- und Verbandsbeiträge	100.00		100.00		100.00	
3150.00	Unterhalt Büromöbel und -geräte	137.50		100.00			
3151.00	Unterhalt Apparate, Maschinen, Geräte, Werkzeuge	75.40		900.00		75.40	
3158.00	Unterhalt immaterielle Anlagen Software	11'770.55		13'100.00		12'600.80	
3160.00	Miete und Pacht Liegenschaften	25'980.00		26'000.00		25'980.00	
3161.01	Mieten Benützungskosten Kopierer,Drucker	1'285.90		1'300.00		1'285.95	
3170.00	Reisekosten und Spesen	1'600.00		1'600.00		1'922.85	
4210.00	Gebühren für Amtshandlungen		492'920.00		540'000.00		600'275.19
4612.00	Entschädigungen von Gemeinden		15'030.00		15'000.00		16'215.00
15	Feuerwehr	1'451'693.16	1'060'272.78	1'623'200.00	1'135'500.00	1'602'682.13	1'172'752.37
	Nettoergebnis		391'420.38		487'700.00		429'929.76
150	Feuerwehr	1'451'693.16	1'060'272.78	1'623'200.00	1'135'500.00	1'602'682.13	1'172'752.37
	Nettoergebnis		391'420.38		487'700.00		429'929.76
1500	Feuerwehr	784'009.18	392'588.80	857'700.00	370'000.00	851'416.01	421'486.25
3181.00	Tatsächliche Forderungsverluste	2'601.70		3'500.00		4'330.00	
3181.09	Eingang abgeschriebener Forderungen	-358.45		-500.00		-379.80	
3300.40	Planm.Abschr.Hochbauten allg.Haushalt	112'010.00		112'000.00		112'010.00	
3300.60	Planm.Abschr.Mobilien VV allg.Haushalt	64'728.00		63'000.00		57'051.00	
3612.00	Entschädigung an Gemeinden und Gemeindeverbände	605'027.93		679'700.00		678'404.81	
4200.00	Ersatzabgaben		392'588.80		370'000.00		405'786.25
4411.00	Gewinn aus Verkäufen von Sachanlagen FV						15'700.00
1506	Feuerwehr Möhlin Zeiningen	667'683.98	667'683.98	765'500.00	765'500.00	751'266.12	751'266.12
3000.00	Tag- und Sitzungsgelder			2'500.00		3'330.00	
3010.00	Löhne Verwaltungs- und Betriebspersonal	277'535.70		321'300.00		325'877.95	
3010.01	Löhne Teilzeitpersonal Stundenlohn	7'995.00		8'500.00		7'070.00	
3050.00	AG-Beiträge AHV, IV, EO, ALV	8'167.20		8'200.00		7'754.70	
3052.00	AG-Beiträge an Pensionskassen	10'356.60		10'500.00		9'932.40	
3053.00	AG-Beiträge an Unfallversicherungen	4'391.65		4'500.00		3'740.80	
3054.00	AG-Beiträge Familienausgleichskasse	1'836.50		1'700.00		1'593.90	
3055.00	AG-Beiträge an Krankentaggeldversicherung	902.15		500.00		475.15	
3090.00	Aus- und Weiterbildung des Personals			14'000.00		1'150.00	
3099.00	Übriger Personalaufwand	3'413.25		5'000.00		3'353.05	
3100.00	Büromaterial	5'823.45		6'000.00		6'630.85	
3100.01	Kopienabrechnung	277.30		600.00		364.10	
3101.00	Betriebs- und Verbrauchsmaterial	26'053.00		52'600.00		30'964.75	

Erfolgsrechnung

Rechnung / 8.3.2021

1.1.2020 - 31.12.2020

Einwohnergemeinde

Erfolgsrechnung		Rechnung 2020		Budget 2020		Rechnung 2019	
		Aufwand	Ertrag	Aufwand	Ertrag	Aufwand	Ertrag
3102.00	Drucksachen, Publikationen	468.50		500.00		550.55	
3103.00	Fachliteratur, Zeitschriften	3'861.00		4'000.00		3'825.00	
3111.00	Maschinen und Geräte	69'394.25		39'000.00		39'081.05	
3112.00	Dienstkleider	43'775.95		63'000.00		71'005.55	
3113.00	Hardware	2'486.00		2'400.00			
3120.00	Ver- und Entsorgung LS VV	32'034.00		25'700.00		22'451.10	
3130.00	Dienstleistungen Dritter	517.10		6'000.00		6'186.80	
3130.01	Telefonie und Kommunikation	12'368.83		12'400.00		12'215.97	
3130.03	Porti und Versandkosten	304.90		400.00		328.60	
3130.05	Mitglieder- und Verbandsbeiträge	3'324.75		3'500.00		3'408.50	
3134.00	Sachversicherungsprämien	15'351.70		16'100.00		16'953.40	
3144.00	Unterhalt Hochbauten	7'251.65		5'600.00		21'891.20	
3151.00	Unterhalt Apparate, Maschinen, Geräte, Werkzeuge	22'097.45		25'000.00		30'260.30	
3151.01	Unterhalt Fahrzeuge	45'991.40		48'000.00		44'889.70	
3158.00	Unterhalt immaterielle Anlagen Software			1'300.00			
3161.00	Mieten, Benützungskosten Anlagen	1'488.95		6'300.00		4'841.60	
3170.00	Reisekosten und Spesen	11'894.25		15'000.00		11'360.15	
3611.00	Entschädigungen an den Kanton	9'675.00		10'400.00		10'264.00	
3612.00	Entschädigung an Gemeinden und Gemeindeverbände	10'000.00		10'000.00		10'000.00	
3910.00	Int.Verrechnung von Dienstleistungen	28'646.50		35'000.00		39'515.00	
4240.00	Benützungsgebühren und Dienstleistungen		29'420.80		20'000.00		24'170.00
4260.00	Rückerstattungen MWST-frei		1'769.00		1'000.00		2'302.95
4611.00	Entschädigung von Kantonen		1'170.40		10'000.00		3'605.00
4612.00	Entschädigungen von Gemeinden		616'286.03		708'200.00		699'252.26
4631.00	Beiträge vom Kanton		13'823.75		14'300.00		14'255.91
4910.00	Int.Verrechnung v. Dienstleistungen		5'214.00		12'000.00		7'680.00
16	Verteidigung	254'307.10	75'642.00	224'100.00	75'100.00	253'405.85	65'005.55
	Nettoergebnis		178'665.10		149'000.00		188'400.30
161	Militärische Verteidigung	53'517.35	42'513.45	54'200.00	43'300.00	61'839.00	42'878.30
	Nettoergebnis		11'003.90		10'900.00		18'960.70
1610	Militärische Verteidigung	20'103.90	9'100.00	20'500.00	9'600.00	28'342.00	9'381.30
3134.00	Sachversicherungsprämien	63.90				63.00	
3300.40	Planm.Abschr.Hochbauten allg.Haushalt	3'580.00		4'000.00		3'970.00	
3301.40	a.plan.Abschr.Hochbauten VV allg. HH					7'849.00	
3612.00	Entschädigung an Gemeinden und Gemeindeverbände	10'920.00		11'000.00		10'920.00	
3660.20	Plan.Abschr.Inv.beitr.allg.Haush.an	5'540.00		5'500.00		5'540.00	

Erfolgsrechnung

Rechnung / 8.3.2021

1.1.2020 - 31.12.2020

Einwohnergemeinde

Erfolgsrechnung		Rechnung 2020		Budget 2020		Rechnung 2019	
		Aufwand	Ertrag	Aufwand	Ertrag	Aufwand	Ertrag
4240.00	Benützungsgebühren und Dienstleistungen				500.00		281.30
4470.00	Pacht- und Mietzinse Liegenschaften VV		9'100.00		9'100.00		9'100.00
1616	Regionale Schiessanlage	33'413.45	33'413.45	33'700.00	33'700.00	33'497.00	33'497.00
3134.00	Sachversicherungsprämien	1'885.00		2'400.00		2'195.10	
3143.00	Unterhalt Tiefbauten			1'500.00		68.95	
3144.00	Unterhalt Hochbauten	4'590.75		5'500.00			
3501.00	Einlagen in Fonds des FK	14'706.30		10'800.00		19'206.60	
3612.00	Entschädigung an Gemeinden und Gemeindeverbände	1'000.00		1'000.00		1'000.00	
3636.00	Beiträge an private Organisationen ohne Erwerbszweck	6'500.00		6'500.00		6'500.00	
3910.00	Int.Verrechnung von Dienstleistungen	4'731.40		6'000.00		4'526.35	
4260.00	Rückerstattungen MWST-frei		3'000.00		3'000.00		3'000.00
4409.01	Verzinsung Nettoschuld - Nettovermögen		413.45		400.00		497.00
4470.00	Pacht- und Mietzinse Liegenschaften VV				300.00		
4612.00	Entschädigungen von Gemeinden		30'000.00		30'000.00		30'000.00
162	Zivile Verteidigung	200'789.75	33'128.55	169'900.00	31'800.00	191'566.85	22'127.25
	Nettoergebnis		167'661.20		138'100.00		169'439.60
1620	Zivilschutz	200'789.75	33'128.55	169'900.00	31'800.00	191'566.85	22'127.25
3300.40	Planm.Abschr.Hochbauten allg.Haushalt	35'930.00		35'900.00		35'930.00	
3612.00	Entschädigung an Gemeinden und Gemeindeverbände	164'859.75		134'000.00		155'636.85	
4501.00	Entnahmen aus Fonds des FK		33'128.55		31'800.00		22'127.25
2	BILDUNG	13'964'637.05	1'962'713.05	14'180'900.00	2'077'100.00	13'930'749.07	2'386'792.35
	Nettoergebnis		12'001'924.00		12'103'800.00		11'543'956.72
21	Obligatorische Schule	12'645'051.50	1'845'088.30	13'049'300.00	1'987'100.00	12'695'874.07	2'291'659.35
	Nettoergebnis		10'799'963.20		11'062'200.00		10'404'214.72
211	Eingangsstufe	691'584.15		738'300.00		664'173.47	
	Nettoergebnis		691'584.15		738'300.00		664'173.47
2110	Kindergarten	691'584.15		738'300.00		664'173.47	
3090.00	Aus- und Weiterbildung des Personals	435.00		1'500.00		527.00	
3100.00	Büromaterial	720.00		400.00		385.00	
3100.01	Kopienabrechnung	2'117.00		4'000.00		4'347.65	
3102.80	Drucksachen, Publikationen	100.52		400.00			
3104.00	Lehrmittel allgemein	33'820.88		38'400.00		36'942.87	

Erfolgsrechnung

Rechnung / 8.3.2021

1.1.2020 - 31.12.2020

Einwohnergemeinde

Erfolgsrechnung		Rechnung 2020		Budget 2020		Rechnung 2019	
		Aufwand	Ertrag	Aufwand	Ertrag	Aufwand	Ertrag
3110.00	Büromöbel und -geräte	1'533.60		1'500.00		5'249.35	
3110.01	Möbiliar Schulanlagen	1'083.00		1'500.00			
3113.00	Hardware	888.00		1'100.00		5'631.25	
3130.01	Telefonie und Kommunikation	3'427.30		4'200.00		3'109.70	
3130.03	Porti und Versandkosten	300.00		200.00		300.00	
3150.00	Unterhalt Büromöbel und -geräte	50.00		900.00		150.00	
3158.00	Unterhalt immaterielle Anlagen Software	600.00		600.00		600.00	
3161.01	Mieten Benützungskosten Kopierer,Drucker					1'285.95	
3170.01	Kompetenzsumme, Repräsentationskosten	240.70		600.00		680.30	
3170.03	Schulreisen und Lager	3'124.55		8'100.00		3'283.40	
3300.60	Planm.Abschr.Mobilien VV allg.Haushalt	5'070.00		5'100.00		5'080.00	
3631.00	Beiträge an den Kanton	638'073.60		669'800.00		596'601.00	
212	Primarschule	2'676'333.60	11'905.00	2'878'800.00	20'000.00	2'486'160.11	24'570.00
	Nettoergebnis		2'664'428.60		2'858'800.00		2'461'590.11
2120	Primarstufe	2'676'333.60	11'905.00	2'878'800.00	20'000.00	2'486'160.11	24'570.00
3100.00	Büromaterial	1'178.50		7'400.00		2'608.20	
3103.00	Fachliteratur, Zeitschriften	227.00		2'500.00		217.00	
3104.01	Lehrmittel Obermatt	63'427.45		68'500.00		62'971.65	
3104.02	Lehrmittel Fuchsrain	74'671.55		105'500.00		92'192.11	
3104.03	Lehrmittel Storebode	82'421.55		108'000.00		80'782.25	
3104.07	Lehrmittel Textiles Werken	22'328.35		24'700.00		23'154.20	
3110.00	Büromöbel und -geräte	8'418.60		8'000.00		11'694.65	
3110.01	Möbiliar Schulanlagen			8'700.00		2'436.70	
3130.01	Telefonie und Kommunikation	1'500.00		1'500.00		1'500.00	
3130.03	Porti und Versandkosten	150.00		600.00		295.00	
3170.00	Reisekosten und Spesen	1'150.85		1'600.00		609.10	
3170.01	Kompetenzsumme, Repräsentationskosten	1'825.70		1'800.00		1'809.10	
3170.04	Reisen, Lager, Aktionen Obermatt	10'043.05		19'400.00		10'407.20	
3170.05	Reisen, Lager, Aktionen Fuchsrain	13'625.65		29'100.00		16'652.30	
3170.06	Reisen, Lager, Aktionen Storebode	14'463.25		31'400.00		22'107.20	
3300.60	Planm.Abschr.Mobilien VV allg.Haushalt	44'890.00		44'900.00		44'890.00	
3612.00	Entschädigung an Gemeinden und Gemeindeverbände	3'450.00					
3631.00	Beiträge an den Kanton	2'325'697.10		2'405'200.00		2'107'363.45	
3637.00	Beiträge an private Haushalte	6'865.00		10'000.00		4'470.00	
4632.00	Beiträge von Gemeinden und Gemeindeverbänden		11'905.00		20'000.00		24'570.00
213	Oberstufe	2'532'661.19	791'380.00	2'693'500.00	1'062'200.00	2'882'292.15	1'189'555.00

Erfolgsrechnung

Rechnung / 8.3.2021

1.1.2020 - 31.12.2020

Einwohnergemeinde

Erfolgsrechnung		Rechnung 2020		Budget 2020		Rechnung 2019	
		Aufwand	Ertrag	Aufwand	Ertrag	Aufwand	Ertrag
Nettoergebnis			1'741'281.19		1'631'300.00		1'692'737.15
2130	Oberstufe	2'532'661.19	791'380.00	2'693'500.00	1'062'200.00	2'882'292.15	1'189'555.00
3100.00	Büromaterial	18'826.85		20'900.00		14'663.35	
3101.00	Betriebs- und Verbrauchsmaterial	1'525.40		2'400.00		2'423.10	
3103.00	Fachliteratur, Zeitschriften	1'434.95		2'000.00		193.80	
3104.04	Lehrmittel OS Steinli	78'846.91		60'800.00		54'501.60	
3104.05	Lehrmittel Bezirksschule	100'701.95		66'600.00		76'726.26	
3104.07	Lehrmittel Textiles Werken	11'883.50		9'100.00		10'357.72	
3105.00	Lebensmittel, Schulmaterial Hauswirtschaft	24'650.70		53'600.00		32'326.45	
3110.00	Büromöbel und -geräte	6'362.40		6'700.00		5'039.85	
3110.01	Mobiliar Schulanlagen			2'500.00		3'410.15	
3111.00	Maschinen und Geräte					1'567.50	
3130.01	Telefonie und Kommunikation	1'000.00		1'000.00		1'000.00	
3130.03	Porti und Versandkosten	172.90		300.00			
3150.00	Unterhalt Büromöbel und -geräte	5'284.10		6'500.00		4'439.85	
3151.00	Unterhalt Apparate, Maschinen, Geräte, Werkzeuge	3'186.95		4'000.00		4'013.35	
3170.00	Reisekosten und Spesen	759.45		1'900.00		1'160.15	
3170.01	Kompetenzsumme, Repräsentationskosten	1'158.60		1'600.00		1'445.30	
3170.03	Schulreisen und Lager			500.00		550.00	
3170.07	Reisen, Lager, Aktionen Steinli	24'685.27		49'000.00		40'344.80	
3170.08	Reisen, Lager, Aktionen Bezirksschule	44'140.36		72'600.00		61'992.47	
3300.60	Planm.Abschr.Mobilien VV allg.Haushalt	89'970.00		90'000.00		89'970.00	
3612.00	Entschädigung an Gemeinden und Gemeindeverbände	135'050.00		120'600.00		231'845.00	
3631.00	Beiträge an den Kanton	1'865'205.00		1'915'900.00		1'916'286.70	
3632.00	Beiträge an Gemeinden und Gemeindeverbände	117'815.90		205'000.00		328'034.75	
4260.00	Rückerstattungen MWST-frei		11'200.00				
4612.00	Entschädigungen von Gemeinden		438'200.00		427'200.00		481'575.00
4632.00	Beiträge von Gemeinden und Gemeindeverbänden		341'980.00		635'000.00		707'980.00
214	Musikschule	872'959.10	322'201.15	772'700.00	310'000.00	805'184.15	321'316.90
	Nettoergebnis		550'757.95		462'700.00		483'867.25
2140	Musikschule	872'959.10	322'201.15	772'700.00	310'000.00	805'184.15	321'316.90
3000.00	Tag- und Sitzungsgelder	7'295.00		5'000.00		5'040.00	
3010.00	Löhne Verwaltungs- und Betriebspersonal	94'021.00		86'000.00		85'751.30	
3020.00	Löhne der Lehrkräfte	606'241.85		545'700.00		571'562.15	
3050.00	AG-Beiträge AHV, IV, EO, ALV	44'946.00		38'200.00		40'882.25	
3052.00	AG-Beiträge an Pensionskassen	57'087.05		49'200.00		55'476.55	

Erfolgsrechnung

Rechnung / 8.3.2021

1.1.2020 - 31.12.2020

Einwohnergemeinde

Erfolgsrechnung		Rechnung 2020		Budget 2020		Rechnung 2019	
		Aufwand	Ertrag	Aufwand	Ertrag	Aufwand	Ertrag
3053.00	AG-Beiträge an Unfallversicherungen	1'216.25		1'000.00		895.15	
3054.00	AG-Beiträge Familienausgleichskasse	10'106.25		9'600.00		8'402.75	
3055.00	AG-Beiträge an Krankentaggeldversicherung	2'778.40		2'400.00		2'708.10	
3090.00	Aus- und Weiterbildung des Personals			500.00		299.85	
3091.00	Personalwerbung	616.05		300.00			
3099.00	Übriger Personalaufwand	1'175.30		300.00		658.35	
3100.00	Büromaterial			100.00			
3100.01	Kopienabrechnung	100.00		100.00		135.85	
3104.00	Lehrmittel allgemein	103.40		700.00		125.65	
3111.00	Maschinen und Geräte	530.95		500.00		8'754.55	
3113.00	Hardware					1'626.00	
3130.00	Dienstleistungen Dritter	12'223.95					
3130.01	Telefonie und Kommunikation	239.25		300.00		253.95	
3130.02	Dienstleistungen Informatik Support			700.00			
3130.05	Mitglieder- und Verbandsbeiträge	1'710.00		2'000.00		1'710.00	
3151.00	Unterhalt Apparate, Maschinen, Geräte, Werkzeuge	3'278.35		3'400.00		2'639.40	
3158.00	Unterhalt immaterielle Anlagen Software	6'381.80		6'900.00		445.00	
3160.00	Miete und Pacht Liegenschaften	5'199.40		5'100.00		5'203.85	
3161.01	Mieten Benützungskosten Kopierer,Drucker			200.00			
3170.00	Reisekosten und Spesen	2'251.20		1'900.00		1'231.00	
3170.01	Kompetenzsumme, Repräsentationskosten	1'366.65		5'000.00		3'908.05	
3180.00	Wertbericht. auf Forderungen Delkredere	1'630.00					
3180.09	Wertber. auf Forderungen Senkung Delkredere					-608.60	
3181.00	Tatsächliche Forderungsverluste			500.00			
3512.00	Einlage in Legate u. Stift. o.e.R. EK	600.00		100.00		1'270.00	
3612.00	Entschädigung an Gemeinden und Gemeindeverbände	11'861.00		6'400.00		6'813.00	
3637.00	Beiträge an private Haushalte			600.00			
4231.00	Kursgelder		319'119.10		305'000.00		310'762.75
4260.00	Rückerstattungen MWST-frei		2'293.00		4'100.00		4'759.40
4390.00	Übriger Ertrag		600.00		100.00		1'270.00
4409.01	Verzinsung Nettoschuld - Nettovermögen		69.05		200.00		146.15
4512.00	Entnahme aus Legate u. Stift. EK		120.00		600.00		4'378.60
217	Schulliegenschaften	4'080'702.62	558'103.40	4'135'700.00	443'100.00	4'202'163.37	604'815.60
	Nettoergebnis		3'522'599.22		3'692'600.00		3'597'347.77
2170	Schulliegenschaften	3'728'760.07	558'103.40	3'726'500.00	443'100.00	3'835'720.27	604'815.60
3010.00	Löhne Verwaltungs- und Betriebspersonal	863'139.35		903'300.00		921'517.65	
3010.01	Löhne Teilzeitpersonal Stundenlohn	87'775.40		76'000.00		110'051.50	

Erfolgsrechnung

Rechnung / 8.3.2021

1.1.2020 - 31.12.2020

Einwohnergemeinde

Erfolgsrechnung		Rechnung 2020		Budget 2020		Rechnung 2019	
		Aufwand	Ertrag	Aufwand	Ertrag	Aufwand	Ertrag
3010.09	EO- und Versicherungsleistungen	-5'185.50		1'000.00		-19'505.80	
3040.00	Erziehungszulagen	3'100.00		3'200.00		2'740.00	
3050.00	AG-Beiträge AHV, IV, EO, ALV	61'430.05		59'800.00		61'231.70	
3052.00	AG-Beiträge an Pensionskassen	68'389.50		74'000.00		66'910.05	
3053.00	AG-Beiträge an Unfallversicherungen	17'174.10		12'900.00		13'555.85	
3054.00	AG-Beiträge Familienausgleichskasse	13'810.40		13'800.00		12'624.20	
3055.00	AG-Beiträge an Krankentaggeldversicherung	8'490.60		5'000.00		4'649.90	
3090.00	Aus- und Weiterbildung des Personals	6'380.05		13'000.00		19'828.80	
3091.00	Personalwerbung	6'034.75		1'500.00		1'542.55	
3099.00	Übriger Personalaufwand	2'043.20		2'500.00		2'212.30	
3100.01	Kopienabrechnung	107.10		800.00		478.10	
3101.00	Betriebs- und Verbrauchsmaterial	103'511.50		95'000.00		84'382.26	
3110.00	Büromöbel und -geräte	2'144.89		11'900.00		7'439.38	
3111.00	Maschinen und Geräte	22'304.35		12'400.00		49'872.95	
3112.00	Dienstkleider	7'337.65		9'500.00		5'631.90	
3113.00	Hardware			5'000.00		6'101.55	
3118.00	Immaterielle Anlagen Software			400.00		360.00	
3120.00	Ver- und Entsorgung LS VV	428'950.04		436'100.00		412'598.35	
3130.00	Dienstleistungen Dritter	1'201.95		7'000.00		1'417.35	
3130.01	Telefonie und Kommunikation	2'390.76		3'700.00		2'887.13	
3134.00	Sachversicherungsprämien	55'153.75		68'000.00		63'367.10	
3137.00	Steuern und Abgaben	72.00		100.00			
3144.00	Unterhalt Hochbauten	308'482.50		255'200.00		220'147.70	
3150.00	Unterhalt Büromöbel und -geräte	823.90		4'000.00		679.70	
3151.00	Unterhalt Apparate, Maschinen, Geräte, Werkzeuge	6'113.25		12'200.00		2'921.35	
3151.01	Unterhalt Fahrzeuge			2'500.00		9'735.95	
3158.00	Unterhalt immaterielle Anlagen Software	360.00					
3161.00	Mieten, Benützungskosten Anlagen	9'632.20		12'800.00		13'279.60	
3170.00	Reisekosten und Spesen	476.00		500.00		1'023.70	
3300.30	Planm.Abschr.Tiefbauten allg.Haushalt	14'070.00		14'100.00		14'070.00	
3300.40	Planm.Abschr.Hochbauten allg.Haushalt	1'334'082.93		1'336'500.00		1'334'879.20	
3300.60	Planm.Abschr.Mobilien VV allg.Haushalt	61'273.10		64'000.00			
3320.90	Planm.Abschr.übr.immat.Anlagen allg.Haus			18'200.00		18'170.00	
3321.90	A.pl.m.Abschr.übr.immat.Anl. allg.Haushalt					36'330.00	
3612.00	Entschädigung an Gemeinden und Gemeindeverbände	169'300.00		120'600.00		283'400.00	
3910.00	Int.Verrechnung von Dienstleistungen	68'390.30		70'000.00		69'188.30	
4240.00	Benützungsgebühren und Dienstleistungen		2'920.00		8'000.00		7'089.00
4260.00	Rückerstattungen MWST-frei		1'608.40		1'000.00		5'851.60
4470.00	Pacht- und Mietzinse Liegenschaften VV		3'375.00		6'900.00		3'375.00

Erfolgsrechnung

Rechnung / 8.3.2021

1.1.2020 - 31.12.2020

Einwohnergemeinde

Erfolgsrechnung		Rechnung 2020		Budget 2020		Rechnung 2019	
		Aufwand	Ertrag	Aufwand	Ertrag	Aufwand	Ertrag
4612.00	Entschädigungen von Gemeinden		535'600.00		427'200.00		588'500.00
4632.00	Beiträge von Gemeinden und Gemeindeverbänden		14'600.00				
2175	Kindergartenliegenschaften	351'942.55		409'200.00		366'443.10	
3010.00	Löhne Verwaltungs- und Betriebspersonal	40'468.60		70'600.00		39'468.65	
3010.01	Löhne Teilzeitpersonal Stundenlohn	31'870.60		32'000.00		32'209.10	
3010.09	EO- und Versicherungsleistungen	-4'645.50					
3040.00	Erziehungszulagen			100.00			
3050.00	AG-Beiträge AHV, IV, EO, ALV	3'761.20		6'200.00		4'203.70	
3052.00	AG-Beiträge an Pensionskassen	5'169.70		6'300.00		4'958.65	
3053.00	AG-Beiträge an Unfallversicherungen	1'099.30		1'300.00		763.20	
3054.00	AG-Beiträge Familienausgleichskasse	845.50		1'500.00		864.90	
3055.00	AG-Beiträge an Krankentaggeldversicherung	526.50		400.00		243.75	
3099.00	Übriger Personalaufwand	58.25		200.00		208.35	
3101.00	Betriebs- und Verbrauchsmaterial	7'704.15		7'000.00		8'515.95	
3110.00	Büromöbel und -geräte	1'409.35		2'000.00			
3120.00	Ver- und Entsorgung LS VV	34'277.40		38'100.00		36'383.80	
3130.00	Dienstleistungen Dritter			1'000.00			
3130.01	Telefonie und Kommunikation	70.00				70.00	
3134.00	Sachversicherungsprämien	5'901.05		7'100.00		6'634.95	
3144.00	Unterhalt Hochbauten	14'701.05		41'100.00		31'171.00	
3151.00	Unterhalt Apparate, Maschinen, Geräte, Werkzeuge	688.30		1'500.00		407.55	
3160.00	Miete und Pacht Liegenschaften	15'600.00		15'600.00		15'600.00	
3300.40	Planm.Abschr.Hochbauten allg.Haushalt	147'187.65		147'200.00		143'760.00	
3910.00	Int.Verrechnung von Dienstleistungen	45'249.45		30'000.00		40'979.55	
218	Tagesbetreuung	116'498.25	116'498.25	97'300.00	97'300.00	84'875.30	84'875.30
2180	Tagesbetreuung	116'498.25	116'498.25	97'300.00	97'300.00	84'875.30	84'875.30
3010.01	Löhne Teilzeitpersonal Stundenlohn	58'507.80		36'000.00		29'714.70	
3020.00	Löhne der Lehrkräfte	45'829.75		50'000.00		45'160.95	
3050.00	AG-Beiträge AHV, IV, EO, ALV	7'471.15		6'500.00		5'750.35	
3052.00	AG-Beiträge an Pensionskassen	2'783.90		2'900.00		2'877.00	
3053.00	AG-Beiträge an Unfallversicherungen	225.70		300.00		190.45	
3054.00	AG-Beiträge Familienausgleichskasse	1'679.95		1'600.00		1'181.85	
4632.00	Beiträge von Gemeinden und Gemeindeverbänden		116'498.25		97'300.00		84'875.30
219	Obligatorische Schule, übriges	1'674'312.59	45'000.50	1'733'000.00	54'500.00	1'571'025.52	66'526.55
	Nettoergebnis		1'629'312.09		1'678'500.00		1'504'498.97

Erfolgsrechnung

Rechnung / 8.3.2021

1.1.2020 - 31.12.2020

Einwohnergemeinde

Erfolgsrechnung		Rechnung 2020		Budget 2020		Rechnung 2019	
		Aufwand	Ertrag	Aufwand	Ertrag	Aufwand	Ertrag
2190	Schulleitung und Schulverwaltung	1'249'381.89	21'023.75	1'195'800.00	21'500.00	1'068'370.73	20'812.50
3000.00	Tag- und Sitzungsgelder	60'564.60		57'000.00		63'984.20	
3010.00	Löhne Verwaltungs- und Betriebspersonal	515'730.90		515'200.00		488'787.35	
3010.01	Löhne Teilzeitpersonal Stundenlohn	10'979.60					
3010.09	EO- und Versicherungsleistungen	-3'148.65				-4'215.00	
3040.00	Erziehungszulagen	480.00		2'400.00		978.80	
3050.00	AG-Beiträge AHV, IV, EO, ALV	37'823.30		36'000.00		34'239.20	
3052.00	AG-Beiträge an Pensionskassen	41'091.75		42'000.00		38'564.75	
3053.00	AG-Beiträge an Unfallversicherungen	9'414.40		7'900.00		6'702.90	
3054.00	AG-Beiträge Familienausgleichskasse	8'516.25		8'300.00		7'036.60	
3055.00	AG-Beiträge an Krankentaggeldversicherung	5'908.15		3'200.00		2'871.45	
3090.00	Aus- und Weiterbildung des Personals	14'232.20		15'100.00		9'425.91	
3099.00	Übriger Personalaufwand	2'958.90		5'100.00		1'968.95	
3100.00	Büromaterial	4'392.60		2'200.00		1'574.40	
3100.01	Kopienabrechnung	6'243.90		4'000.00		3'391.35	
3100.03	Büromaterial Schulverwaltung					3'750.60	
3103.00	Fachliteratur, Zeitschriften	1'222.50		600.00		966.90	
3113.00	Hardware	1'300.00		1'300.00			
3118.00	Immaterielle Anlagen Software	30'300.00		27'700.00			
3130.00	Dienstleistungen Dritter	7'030.00		2'000.00		75.00	
3130.01	Telefonie und Kommunikation	2'176.54		2'400.00		2'433.92	
3130.02	Dienstleistungen Informatik Support	678.50		1'500.00			
3130.03	Porti und Versandkosten	5'698.35		3'000.00		3'683.40	
3130.05	Mitglieder- und Verbandsbeiträge	1'820.00		5'800.00		2'637.05	
3132.00	Honorare externe Berater, Fachexperten	27'192.60		15'000.00		14'614.05	
3158.00	Unterhalt immaterielle Anlagen Software	3'820.00		8'700.00		4'756.80	
3160.00	Miete und Pacht Liegenschaften	50'693.90		49'300.00		50'737.65	
3161.01	Mieten Benützungskosten Kopierer,Drucker	3'867.35		3'700.00		3'876.00	
3170.00	Reisekosten und Spesen	4'943.40		8'400.00		8'895.00	
3170.01	Kompetenzsumme, Repräsentationskosten	4'176.55		4'800.00		8'286.65	
3170.10	Projekte	13'965.00		16'300.00		13'920.00	
3199.00	Übriger Betriebsaufwand	39'418.45					
3300.60	Planm.Abschr.Mobilien VV allg.Haushalt	18'624.10		23'500.00		3'030.00	
3631.00	Beiträge an den Kanton	317'266.75		323'400.00		291'396.85	
4612.00	Entschädigungen von Gemeinden		1'023.75		1'500.00		812.50
4910.00	Int.Verrechnung v. Dienstleistungen		20'000.00		20'000.00		20'000.00
2191	Volksschule, sonstiges	424'930.70	23'976.75	537'200.00	33'000.00	502'654.79	45'714.05

Erfolgsrechnung

Rechnung / 8.3.2021

1.1.2020 - 31.12.2020

Einwohnergemeinde

Erfolgsrechnung		Rechnung 2020		Budget 2020		Rechnung 2019	
		Aufwand	Ertrag	Aufwand	Ertrag	Aufwand	Ertrag
3020.00	Löhne der Lehrkräfte	81'253.55		52'200.00		72'700.40	
3020.01	Löhne Schulämter	28'089.10		72'000.00		54'526.50	
3020.02	Löhne Blockzeitenbetreuung	15'936.75		34'000.00		29'605.00	
3020.09	Erstattung von Lohn der Lehrkräfte	-1'365.40					
3050.00	AG-Beiträge AHV, IV, EO, ALV	6'522.30		10'000.00		7'767.55	
3052.00	AG-Beiträge an Pensionskassen	3'848.60		3'600.00		4'631.20	
3053.00	AG-Beiträge an Unfallversicherungen	142.70		300.00		172.75	
3054.00	AG-Beiträge Familienausgleichskasse	1'466.65		2'200.00		1'596.65	
3090.00	Aus- und Weiterbildung des Personals	2'702.10		19'200.00		13'242.40	
3091.00	Personalwerbung	330.00		500.00		396.00	
3100.01	Kopienabrechnung	36'132.30		35'000.00		36'600.60	
3104.00	Lehrmittel allgemein	2'117.65		3'000.00		1'111.95	
3104.06	Lehrmittel Blockzeiten			1'200.00		1'650.00	
3110.00	Büromöbel und -geräte	11'823.28		11'000.00		9'526.68	
3113.00	Hardware	85'910.55		94'200.00		98'549.60	
3118.00	Immaterielle Anlagen Software	22.50		2'000.00			
3130.00	Dienstleistungen Dritter	5'205.10		7'000.00		4'402.85	
3130.01	Telefonie und Kommunikation	13'364.77		10'800.00		11'327.29	
3130.02	Dienstleistungen Informatik Support	4'014.95		7'700.00		5'314.10	
3130.03	Porti und Versandkosten	37.25		1'000.00		96.00	
3134.00	Sachversicherungsprämien	4'567.65		4'900.00		4'861.65	
3137.00	Steuern und Abgaben	4'372.70		5'600.00		4'339.85	
3150.00	Unterhalt Büromöbel und -geräte	2'677.15		12'400.00		3'372.35	
3150.01	Unterhalt Möbel und Geräte ABU	14'018.80		26'600.00		19'288.80	
3153.00	Unterhalt Informatik Hardware	9'970.20		16'700.00		11'795.75	
3158.00	Unterhalt immaterielle Anlagen Software	17'569.00		17'500.00		18'479.75	
3161.01	Mieten Benützungskosten Kopierer,Drucker	22'975.00		23'000.00		22'909.95	
3170.00	Reisekosten und Spesen	12'450.50		24'400.00		23'973.67	
3170.10	Projekte	1'963.25		2'000.00		1'383.70	
3180.00	Wertbericht. auf Forderungen Delkredere					1'351.80	
3180.09	Wertber. auf Forderungen Senkung Delkredere	-158.25					
3181.00	Tatsächliche Forderungsverluste	870.00				580.00	
3910.00	Int.Verrechnung von Dienstleistungen	36'100.00		37'200.00		37'100.00	
4231.00	Kursgelder		23'580.75		31'500.00		45'212.05
4260.00	Rückerstattungen MWST-frei		396.00		1'500.00		502.00
22	Sonderschulen	624'125.55	117'624.75	496'600.00	90'000.00	504'620.00	95'133.00
	Nettoergebnis		506'500.80		406'600.00		409'487.00

Erfolgsrechnung

Rechnung / 8.3.2021

1.1.2020 - 31.12.2020

Einwohnergemeinde

Erfolgsrechnung		Rechnung 2020		Budget 2020		Rechnung 2019	
		Aufwand	Ertrag	Aufwand	Ertrag	Aufwand	Ertrag
220	Sonderschulen	624'125.55	117'624.75	496'600.00	90'000.00	504'620.00	95'133.00
	Nettoergebnis		506'500.80		406'600.00		409'487.00
2200	Sonderschulen	624'125.55	117'624.75	496'600.00	90'000.00	504'620.00	95'133.00
3180.00	Wertbericht. auf Forderungen Delkredere	3'136.80				5'427.70	
3181.00	Tatsächliche Forderungsverluste			2'500.00		2'610.30	
3612.00	Entschädigung an Gemeinden und Gemeindeverbände	14'129.00		14'100.00		14'139.00	
3614.00	Entschädigung an öff. Unternehmungen	606'859.75		480'000.00		482'443.00	
4260.00	Rückerstattungen MWST-frei		117'624.75		90'000.00		95'133.00
23	Berufliche Grundbildung	695'460.00		635'000.00		730'255.00	
	Nettoergebnis		695'460.00		635'000.00		730'255.00
230	Berufliche Grundbildung	695'460.00		635'000.00		730'255.00	
	Nettoergebnis		695'460.00		635'000.00		730'255.00
2300	Berufliche Grundbildung	695'460.00		635'000.00		730'255.00	
3631.00	Beiträge an den Kanton	352'584.50		390'000.00		495'465.50	
3634.00	Beiträge an öffentliche Unternehmungen	342'875.50		245'000.00		234'789.50	
3	KULTUR, SPORT UND FREIZEIT	1'933'732.90	177'236.33	1'973'300.00	189'300.00	1'874'558.15	203'705.57
	Nettoergebnis		1'756'496.57		1'784'000.00		1'670'852.58
32	Kultur, übrige	409'601.65	55'618.40	372'500.00	34'100.00	407'235.85	44'828.27
	Nettoergebnis		353'983.25		338'400.00		362'407.58
321	Bibliotheken	229'593.65	53'647.70	222'300.00	34'100.00	217'036.25	41'798.27
	Nettoergebnis		175'945.95		188'200.00		175'237.98
3211	Gemeindebibliothek	229'593.65	53'647.70	222'300.00	34'100.00	217'036.25	41'798.27
3000.00	Tag- und Sitzungsgelder			1'000.00			
3010.01	Löhne Teilzeitpersonal Stundenlohn	94'861.50		97'000.00		90'023.00	
3050.00	AG-Beiträge AHV, IV, EO, ALV	6'117.35		6'100.00		5'649.95	
3052.00	AG-Beiträge an Pensionskassen	7'335.00		2'900.00		2'713.80	
3053.00	AG-Beiträge an Unfallversicherungen	1'480.50		1'200.00		1'074.85	
3054.00	AG-Beiträge Familienausgleichskasse	1'375.65		1'400.00		1'161.15	
3055.00	AG-Beiträge an Krankentaggeldversicherung	1'241.45		600.00		519.90	
3090.00	Aus- und Weiterbildung des Personals	310.00		1'500.00		1'194.60	
3099.00	Übriger Personalaufwand	397.05				97.25	

Erfolgsrechnung

Rechnung / 8.3.2021

1.1.2020 - 31.12.2020

Einwohnergemeinde

Erfolgsrechnung		Rechnung 2020		Budget 2020		Rechnung 2019	
		Aufwand	Ertrag	Aufwand	Ertrag	Aufwand	Ertrag
3100.00	Büromaterial	1'680.90		3'000.00		3'051.05	
3100.01	Kopienabrechnung	165.90		300.00		197.50	
3103.00	Fachliteratur, Zeitschriften	28'072.40		30'000.00		29'243.70	
3110.00	Büromöbel und -geräte	9'365.75		1'500.00		1'326.35	
3113.00	Hardware	2'944.80		2'700.00		3'184.10	
3118.00	Immaterielle Anlagen Software	3'818.90		3'300.00		2'058.50	
3130.00	Dienstleistungen Dritter	4'767.90		4'000.00		7'110.70	
3130.01	Telefonie und Kommunikation	119.65		200.00		127.00	
3130.02	Dienstleistungen Informatik Support			400.00		290.80	
3130.03	Porti und Versandkosten	546.10		600.00		39.55	
3130.05	Mitglieder- und Verbandsbeiträge	545.00		500.00		545.00	
3134.00	Sachversicherungsprämien	372.65		400.00		367.60	
3153.00	Unterhalt Informatik Hardware			200.00			
3158.00	Unterhalt immaterielle Anlagen Software	5'298.80		5'900.00		6'759.20	
3160.00	Miete und Pacht Liegenschaften	57'193.20		55'700.00		57'242.50	
3161.01	Mieten Benützungskosten Kopierer,Drucker	807.80		900.00		865.90	
3170.00	Reisekosten und Spesen	775.40		1'000.00		1'192.30	
3512.00	Einlage in Legate u. Stift. o.e.R. EK					1'000.00	
4210.00	Gebühren für Amtshandlungen		1'551.00		2'000.00		1'869.00
4240.00	Benützungsgebühren und Dienstleistungen		21'005.00		17'000.00		21'768.00
4250.00	Verkäufe		938.70		1'500.00		1'397.35
4260.00	Rückerstattungen MWST-frei		3'324.80		500.00		659.07
4290.00	Übrige Entgelte		31.90		300.00		36.80
4390.00	Übriger Ertrag						1'000.00
4512.00	Entnahme aus Legate u. Stift. EK		8'647.00				
4631.00	Beiträge vom Kanton		7'158.55		800.00		1'600.00
4637.00	Beiträge von privaten Haushalten		4'990.75		6'000.00		7'468.05
4910.00	Int.Verrechnung v. Dienstleistungen		6'000.00		6'000.00		6'000.00
329	Kultur, übriges	180'008.00	1'970.70	150'200.00		190'199.60	3'030.00
	Nettoergebnis		178'037.30		150'200.00		187'169.60
3290	Kultur übriges	180'008.00	1'970.70	150'200.00		190'199.60	3'030.00
3000.00	Tag- und Sitzungsgelder	6'065.00		4'500.00		6'062.50	
3010.00	Löhne Verwaltungs- und Betriebspersonal	54'899.25		54'500.00		54'601.00	
3040.00	Erziehungszulagen	250.00					
3050.00	AG-Beiträge AHV, IV, EO, ALV	3'526.80		3'400.00		3'452.60	
3052.00	AG-Beiträge an Pensionskassen	5'690.95		5'800.00		5'539.25	
3053.00	AG-Beiträge an Unfallversicherungen	878.60		700.00		682.35	

Erfolgsrechnung

Rechnung / 8.3.2021

1.1.2020 - 31.12.2020

Einwohnergemeinde

Erfolgsrechnung		Rechnung 2020		Budget 2020		Rechnung 2019	
		Aufwand	Ertrag	Aufwand	Ertrag	Aufwand	Ertrag
3054.00	AG-Beiträge Familienausgleichskasse	793.10		600.00		709.30	
3055.00	AG-Beiträge an Krankentaggeldversicherung	500.95		200.00		270.65	
3130.01	Telefonie und Kommunikation	250.00		200.00		250.00	
3160.00	Miete und Pacht Liegenschaften	1'200.00		1'200.00		1'200.00	
3170.00	Reisekosten und Spesen	250.00		300.00		250.00	
3170.02	Gemeindeanlässe	15'380.65		16'400.00		9'979.50	
3170.10	Projekte					-205.00	
3612.00	Entschädigung an Gemeinden und Gemeindeverbände					20'201.60	
3636.00	Beiträge an private Organisationen ohne Erwerbszweck	26'663.80		37'400.00		41'700.00	
3910.00	Int.Verrechnung von Dienstleistungen	63'658.90		25'000.00		45'505.85	
4210.00	Gebühren für Amtshandlungen		1'540.00				3'030.00
4260.00	Rückerstattungen MWST-frei		430.70				
34	Sport und Freizeit	1'524'131.25	121'617.93	1'600'800.00	155'200.00	1'467'322.30	158'877.30
	Nettoergebnis		1'402'513.32		1'445'600.00		1'308'445.00
341	Sport	1'278'929.75	121'617.93	1'335'600.00	155'200.00	1'270'599.60	158'000.10
	Nettoergebnis		1'157'311.82		1'180'400.00		1'112'599.50
3410	Sport	585'868.70		593'700.00		579'333.85	
3010.00	Löhne Verwaltungs- und Betriebspersonal	66'598.35		79'800.00		75'249.30	
3010.01	Löhne Teilzeitpersonal Stundenlohn	2'346.80		2'400.00		3'626.70	
3040.00	Erziehungszulagen			200.00		60.00	
3050.00	AG-Beiträge AHV, IV, EO, ALV	4'443.85		5'000.00		4'949.15	
3052.00	AG-Beiträge an Pensionskassen	5'876.35		6'900.00		6'286.40	
3053.00	AG-Beiträge an Unfallversicherungen	1'100.90		1'100.00		975.10	
3054.00	AG-Beiträge Familienausgleichskasse	999.30		1'200.00		1'017.05	
3055.00	AG-Beiträge an Krankentaggeldversicherung	610.60		400.00		371.65	
3100.01	Kopienabrechnung			100.00			
3101.00	Betriebs- und Verbrauchsmaterial	40'863.35		46'500.00		42'234.90	
3111.00	Maschinen und Geräte	22'559.35		25'600.00		2'672.55	
3113.00	Hardware	1'006.00					
3120.00	Ver- und Entsorgung LS VV	28'288.75		37'800.00		28'856.40	
3130.01	Telefonie und Kommunikation	184.65		200.00		192.00	
3130.05	Mitglieder- und Verbandsbeiträge	150.00		500.00		150.00	
3134.00	Sachversicherungsprämien	680.65		2'800.00		4'674.30	
3137.00	Steuern und Abgaben	144.00		600.00		144.00	
3143.00	Unterhalt Tiefbauten	4'582.85		7'000.00		1'593.95	
3144.00	Unterhalt Hochbauten	7'482.95		11'600.00		19'827.20	

Erfolgsrechnung

Rechnung / 8.3.2021

1.1.2020 - 31.12.2020

Einwohnergemeinde

Erfolgsrechnung		Rechnung 2020		Budget 2020		Rechnung 2019	
		Aufwand	Ertrag	Aufwand	Ertrag	Aufwand	Ertrag
3151.00	Unterhalt Apparate, Maschinen, Geräte, Werkzeuge	2'926.70		3'000.00		5'682.05	
3151.01	Unterhalt Fahrzeuge	7'514.60		6'000.00		2'656.90	
3160.00	Miete und Pacht Liegenschaften	10'000.00		10'000.00		10'000.00	
3161.00	Mieten, Benützungskosten Anlagen	94.25		500.00		188.50	
3161.01	Mieten Benützungskosten Kopierer,Drucker			100.00			
3170.00	Reisekosten und Spesen			300.00		132.30	
3300.30	Planm.Abschr.Tiefbauten allg.Haushalt	154'050.00		154'100.00		154'050.00	
3635.00	Beiträge an private Unternehmungen	20'000.00		20'000.00		20'000.00	
3910.00	Int.Verrechnung von Dienstleistungen	203'364.45		170'000.00		193'743.45	
3411	Schwimmbad	693'061.05	121'617.93	741'900.00	155'200.00	691'265.75	158'000.10
3010.01	Löhne Teilzeitpersonal Stundenlohn	62'859.55		40'000.00		37'014.55	
3050.00	AG-Beiträge AHV, IV, EO, ALV	3'058.05		2'500.00		2'323.00	
3053.00	AG-Beiträge an Unfallversicherungen	740.95		400.00		406.30	
3054.00	AG-Beiträge Familienausgleichskasse	696.40		600.00		477.40	
3090.00	Aus- und Weiterbildung des Personals	292.80		1'500.00		1'882.50	
3099.00	Übriger Personalaufwand	203.85		300.00		1'204.15	
3100.00	Büromaterial	680.05		400.00		119.55	
3100.01	Kopienabrechnung	112.50		400.00		487.15	
3101.00	Betriebs- und Verbrauchsmaterial	35'023.30		35'500.00		36'698.30	
3102.00	Drucksachen, Publikationen	1'689.69		500.00		367.80	
3111.00	Maschinen und Geräte	6'100.55		3'300.00		7'324.30	
3112.00	Dienstkleider	1'064.65		1'000.00		915.25	
3113.00	Hardware					740.00	
3120.00	Ver- und Entsorgung LS VV	66'101.25		93'700.00		100'282.35	
3130.00	Dienstleistungen Dritter	972.30		1'300.00		1'273.85	
3130.01	Telefonie und Kommunikation	2'511.91		2'700.00		2'886.90	
3130.05	Mitglieder- und Verbandsbeiträge	1'213.90		900.00		913.90	
3134.00	Sachversicherungsprämien	4'095.10		5'000.00		4'520.30	
3144.00	Unterhalt Hochbauten	42'034.10		47'800.00		20'941.75	
3151.00	Unterhalt Apparate, Maschinen, Geräte, Werkzeuge	6'896.70		6'500.00		7'865.80	
3161.00	Mieten, Benützungskosten Anlagen			5'000.00		5'015.30	
3170.00	Reisekosten und Spesen	471.10		1'000.00		361.90	
3300.40	Planm.Abschr.Hochbauten allg.Haushalt	91'580.00		91'600.00		91'580.00	
3910.00	Int.Verrechnung von Dienstleistungen	364'662.35		400'000.00		365'663.45	
4240.00	Benützungsgebühren und Dienstleistungen		75'208.68		105'000.00		108'903.15
4260.00	Rückerstattungen MWST-frei		9'075.75		8'500.00		8'053.95
4470.00	Pacht- und Mietzinse Liegenschaften VV		7'233.50		10'500.00		9'943.00
4910.00	Int.Verrechnung v. Dienstleistungen		30'100.00		31'200.00		31'100.00

Erfolgsrechnung

Rechnung / 8.3.2021

1.1.2020 - 31.12.2020

Einwohnergemeinde

Erfolgsrechnung		Rechnung 2020		Budget 2020		Rechnung 2019	
		Aufwand	Ertrag	Aufwand	Ertrag	Aufwand	Ertrag
342	Freizeit	245'201.50		265'200.00		196'722.70	877.20
	Nettoergebnis		245'201.50		265'200.00		195'845.50
3420	Freizeit	243'201.50		263'200.00		194'722.70	877.20
3101.00	Betriebs- und Verbrauchsmaterial	24'969.80		21'000.00		7'598.90	
3111.00	Maschinen und Geräte	28'557.15		29'000.00		7'365.75	
3120.00	Ver- und Entsorgung LS VV	7'570.45		15'300.00		11'699.20	
3130.05	Mitglieder- und Verbandsbeiträge	110.00		100.00		110.00	
3134.00	Sachversicherungsprämien	224.50		200.00		254.95	
3143.00	Unterhalt Tiefbauten	15'524.90		20'500.00		9'359.95	
3144.00	Unterhalt Hochbauten	10'099.80		17'700.00		14'393.60	
3151.00	Unterhalt Apparate, Maschinen, Geräte, Werkzeuge			1'000.00		202.40	
3161.00	Mieten, Benützungskosten Anlagen	2'600.90		2'000.00		980.60	
3612.00	Entschädigung an Gemeinden und Gemeindeverbände	25'000.00		25'000.00		25'000.00	
3636.00	Beiträge an private Organisationen ohne Erwerbszweck	20'840.00		21'400.00		800.00	
3910.00	Int.Verrechnung von Dienstleistungen	107'704.00		110'000.00		116'957.35	
4260.00	Rückerstattungen MWST-frei						877.20
3423	Freizeitanlage	2'000.00		2'000.00		2'000.00	
3632.00	Beiträge an Gemeinden und Gemeindeverbände	2'000.00		2'000.00		2'000.00	
4	GESUNDHEIT	2'125'257.57		2'050'000.00		1'847'132.30	195.20
	Nettoergebnis		2'125'257.57		2'050'000.00		1'846'937.10
41	Spitäler, Kranken- und Pflegeheime	1'136'688.75		1'063'800.00		975'639.25	
	Nettoergebnis		1'136'688.75		1'063'800.00		975'639.25
412	Alters-, Kranken und Pflegeheime	1'136'688.75		1'063'800.00		975'639.25	
	Nettoergebnis		1'136'688.75		1'063'800.00		975'639.25
4120	Alters-, Kranken- und Pflegeheime	1'136'688.75		1'063'800.00		975'639.25	
3631.00	Beiträge an den Kanton	1'119'975.15		1'050'000.00		947'037.05	
3634.00	Beiträge an öffentliche Unternehmungen					14'393.40	
3636.00	Beiträge an private Organisationen ohne Erwerbszweck	3'963.60		1'000.00		1'458.80	
3660.40	Plan.Abschr.Inv.beitr.allg.Haush.a. ö.Unt.	12'750.00		12'800.00		12'750.00	
42	Ambulante Krankenpflege	919'095.92		911'200.00		815'195.50	
	Nettoergebnis		919'095.92		911'200.00		815'195.50

Erfolgsrechnung

Rechnung / 8.3.2021

1.1.2020 - 31.12.2020

Einwohnergemeinde

Erfolgsrechnung		Rechnung 2020		Budget 2020		Rechnung 2019	
		Aufwand	Ertrag	Aufwand	Ertrag	Aufwand	Ertrag
421	Ambulante Krankenpflege	919'095.92		911'200.00		815'195.50	
	Nettoergebnis		919'095.92		911'200.00		815'195.50
4210	Ambulante Krankenpflege	919'095.92		911'200.00		815'195.50	
3611.00	Entschädigungen an den Kanton	17'713.50		15'500.00		19'491.35	
3636.00	Beiträge an private Organisationen ohne Erwerbszweck	898'082.42		892'400.00		792'386.15	
3637.00	Beiträge an private Haushalte	3'300.00		3'300.00		3'318.00	
43	Gesundheitsprävention	69'472.90		75'000.00		56'297.55	195.20
	Nettoergebnis		69'472.90		75'000.00		56'102.35
432	Krankheitsbekämpfung, übrige	11'613.45		1'000.00		2'161.45	
	Nettoergebnis		11'613.45		1'000.00		2'161.45
4320	Krankheitsbekämpfung, übrige	11'613.45		1'000.00		2'161.45	
3636.00	Beiträge an private Organisationen ohne Erwerbszweck			1'000.00		2'161.45	
3910.00	Int.Verrechnung von Dienstleistungen	11'613.45					
433	Schulgesundheitsdienst	55'989.45		71'000.00		52'216.10	195.20
	Nettoergebnis		55'989.45		71'000.00		52'020.90
4330	Schulgesundheitsdienst	55'989.45		71'000.00		52'216.10	195.20
3000.00	Tag- und Sitzungsgelder			200.00			
3010.01	Löhne Teilzeitpersonal Stundenlohn	12'191.45		23'700.00		12'066.70	
3050.00	AG-Beiträge AHV, IV, EO, ALV	786.20		1'600.00		757.35	
3053.00	AG-Beiträge an Unfallversicherungen	22.65		100.00		22.60	
3054.00	AG-Beiträge Familienausgleichskasse	176.75		300.00		155.65	
3090.00	Aus- und Weiterbildung des Personals			500.00		457.20	
3101.00	Betriebs- und Verbrauchsmaterial	2'981.40		3'800.00		2'608.00	
3130.00	Dienstleistungen Dritter	39'831.00		40'600.00		36'148.60	
3130.03	Porti und Versandkosten			100.00			
3170.00	Reisekosten und Spesen			100.00			
4612.00	Entschädigungen von Gemeinden						195.20
434	Lebensmittelkontrolle	1'870.00		3'000.00		1'920.00	
	Nettoergebnis		1'870.00		3'000.00		1'920.00
4340	Lebensmittelkontrolle	1'870.00		3'000.00		1'920.00	

Erfolgsrechnung

Rechnung / 8.3.2021

1.1.2020 - 31.12.2020

Einwohnergemeinde

Erfolgsrechnung		Rechnung 2020		Budget 2020		Rechnung 2019	
		Aufwand	Ertrag	Aufwand	Ertrag	Aufwand	Ertrag
3010.00	Löhne Verwaltungs- und Betriebspersonal	1'750.00					
3010.01	Löhne Teilzeitpersonal Stundenlohn			1'800.00		1'750.00	
3090.00	Aus- und Weiterbildung des Personals			500.00		50.00	
3170.00	Reisekosten und Spesen			500.00			
3636.00	Beiträge an private Organisationen ohne Erwerbszweck	120.00		200.00		120.00	
5	SOZIALE SICHERHEIT	8'236'555.08	1'852'038.59	8'574'800.00	1'896'500.00	8'592'489.84	2'281'306.62
	Nettoergebnis		6'384'516.49		6'678'300.00		6'311'183.22
52	Invalidität	20'190.00		20'400.00		19'720.00	
	Nettoergebnis		20'190.00		20'400.00		19'720.00
523	Invalidenheime	19'690.00		19'900.00		19'720.00	
	Nettoergebnis		19'690.00		19'900.00		19'720.00
5230	Invalidenheime	19'690.00		19'900.00		19'720.00	
3636.00	Beiträge an private Organisationen ohne Erwerbszweck	6'100.00		6'300.00		6'130.00	
3660.40	Plan.Abschr.Inv.beitr.allg.Haush.a. ö.Unt.	13'590.00		13'600.00		13'590.00	
524	Leistungen an Invalide	500.00		500.00			
	Nettoergebnis		500.00		500.00		
5240	Leistungen an Invalide	500.00		500.00			
3636.00	Beiträge an private Organisationen ohne Erwerbszweck	500.00		500.00			
53	Alter + Hinterlassene	340'128.55	144'503.50	331'100.00	126'500.00	343'396.34	142'527.50
	Nettoergebnis		195'625.05		204'600.00		200'868.84
531	Alters- u.Hinterlassenenvers. AHV		5'408.40		17'500.00		17'601.90
	Nettoergebnis	5'408.40		17'500.00		17'601.90	
5310	Alters- u.Hinterlassenenvers.AHV		5'408.40		17'500.00		17'601.90
4611.00	Entschädigung von Kantonen		5'408.40		17'500.00		17'601.90
533	Leistungen an Pensionierte	2'829.45		2'500.00		3'418.00	
	Nettoergebnis		2'829.45		2'500.00		3'418.00
5330	Leistungen an Pensionierte	2'829.45		2'500.00		3'418.00	
3099.00	Übriger Personalaufwand	2'829.45		2'500.00		3'418.00	

Erfolgsrechnung

Rechnung / 8.3.2021

1.1.2020 - 31.12.2020

Einwohnergemeinde

Erfolgsrechnung		Rechnung 2020		Budget 2020		Rechnung 2019	
		Aufwand	Ertrag	Aufwand	Ertrag	Aufwand	Ertrag
534	Wohnen im Alter (ohne Pflege)	224'467.50	117'854.20	226'800.00	88'000.00	237'077.19	103'684.70
	Nettoergebnis		106'613.30		138'800.00		133'392.49
5340	Wohnen im Alter (ohne Pflege)	224'467.50	117'854.20	226'800.00	88'000.00	237'077.19	103'684.70
3101.00	Betriebs- und Verbrauchsmaterial	546.10		500.00		85.68	
3120.00	Ver- und Entsorgung LS VV	26'493.20		28'500.00		22'219.95	
3130.00	Dienstleistungen Dritter	5'887.75		13'900.00		7'804.70	
3130.01	Telefonie und Kommunikation	2'672.70		1'900.00		2'372.50	
3134.00	Sachversicherungsprämien	2'272.95		3'000.00		2'681.40	
3144.00	Unterhalt Hochbauten	31'724.80		24'000.00		46'930.96	
3151.00	Unterhalt Apparate, Maschinen, Geräte, Werkzeuge			100.00		112.00	
3300.40	Planm.Abschr.Hochbauten allg.Haushalt	154'870.00		154'900.00		154'870.00	
4260.00	Rückerstattungen MWST-frei		17'888.45		12'000.00		16'404.70
4470.00	Pacht- und Mietzinse Liegenschaften VV		99'965.75		76'000.00		87'280.00
535	Leistungen an das Alter	112'831.60	21'240.90	101'800.00	21'000.00	102'901.15	21'240.90
	Nettoergebnis		91'590.70		80'800.00		81'660.25
5350	Leistungen an das Alter	112'831.60	21'240.90	101'800.00	21'000.00	102'901.15	21'240.90
3501.00	Einlagen in Fonds des FK	16'840.90		18'600.00		17'971.90	
3636.00	Beiträge an private Organisationen ohne Erwerbszweck	91'590.70		80'800.00		81'660.25	
3637.00	Beiträge an private Haushalte	4'400.00		2'400.00		3'269.00	
4470.00	Pacht- und Mietzinse Liegenschaften VV		21'240.90		21'000.00		21'240.90
54	Familie und Jugend	1'132'264.79	67'950.14	1'318'000.00	105'000.00	1'138'344.81	147'715.25
	Nettoergebnis		1'064'314.65		1'213'000.00		990'629.56
543	Alimentenbevorschussung und -inkasso	233'302.74	66'500.14	300'000.00	90'000.00	255'342.96	112'148.25
	Nettoergebnis		166'802.60		210'000.00		143'194.71
5430	Alimentenbevorschussung und -inkasso	233'302.74	66'500.14	300'000.00	90'000.00	255'342.96	112'148.25
3181.09	Eingang abgeschriebener Forderungen	-5'400.00				-8'175.45	
3637.00	Beiträge an private Haushalte	238'702.74		300'000.00		263'518.41	
4260.00	Rückerstattungen MWST-frei		66'500.14		90'000.00		112'148.25
544	Jugendschutz	494'141.25		498'000.00		433'339.35	
	Nettoergebnis		494'141.25		498'000.00		433'339.35

Erfolgsrechnung

Rechnung / 8.3.2021

1.1.2020 - 31.12.2020

Einwohnergemeinde

Erfolgsrechnung		Rechnung 2020		Budget 2020		Rechnung 2019	
		Aufwand	Ertrag	Aufwand	Ertrag	Aufwand	Ertrag
5440	Jugendschutz (allgemein)	494'141.25		498'000.00		433'339.35	
3010.01	Löhne Teilzeitpersonal Stundenlohn					1'560.00	
3050.00	AG-Beiträge AHV, IV, EO, ALV					97.90	
3053.00	AG-Beiträge an Unfallversicherungen					2.90	
3054.00	AG-Beiträge Familienausgleichskasse					20.10	
3101.00	Betriebs- und Verbrauchsmaterial			500.00			
3120.00	Ver- und Entsorgung LS VV	3'665.25		3'900.00		3'747.15	
3134.00	Sachversicherungsprämien			600.00		849.55	
3144.00	Unterhalt Hochbauten	1'338.70		3'100.00		7'373.55	
3300.30	Planm.Abschr.Tiefbauten allg.Haushalt	4'120.00		4'100.00		4'120.00	
3300.40	Planm.Abschr.Hochbauten allg.Haushalt	14'330.00		14'300.00		14'320.00	
3612.00	Entschädigung an Gemeinden und Gemeindeverbände	96'245.00		96'200.00		72'158.00	
3636.00	Beiträge an private Organisationen ohne Erwerbszweck	334'270.25		335'300.00		287'312.00	
3910.00	Int.Verrechnung von Dienstleistungen	40'172.05		40'000.00		41'778.20	
545	Leistungen an Familien	404'820.80	1'450.00	520'000.00	15'000.00	449'662.50	35'567.00
	Nettoergebnis		403'370.80		505'000.00		414'095.50
5450	Leistungen an Familien (allgemein)	404'820.80	1'450.00	520'000.00	15'000.00	449'662.50	35'567.00
3612.00	Entschädigung an Gemeinden und Gemeindeverbände	325'192.00		323'400.00		296'508.00	
3636.00	Beiträge an private Organisationen ohne Erwerbszweck	7'358.45		6'600.00		7'357.80	
3637.00	Beiträge an private Haushalte	5'697.55		20'000.00		14'397.00	
3637.02	Beiträge an Kinderbetreuung	66'572.80		170'000.00		131'399.70	
4260.00	Rückerstattungen MWST-frei		1'450.00				
4630.00	Beiträge vom Bund				15'000.00		
4631.00	Beiträge vom Kanton						35'567.00
55	Arbeitslosigkeit	94'379.55		84'000.00		93'266.50	11'460.00
	Nettoergebnis		94'379.55		84'000.00		81'806.50
559	Arbeitslosigkeit	94'379.55		84'000.00		93'266.50	11'460.00
	Nettoergebnis		94'379.55		84'000.00		81'806.50
5590	Arbeitslosigkeit	94'379.55		84'000.00		93'266.50	11'460.00
3636.00	Beiträge an private Organisationen ohne Erwerbszweck	50'000.00		52'000.00		50'000.00	
3637.00	Beiträge an private Haushalte	44'379.55		32'000.00		43'266.50	
4260.00	Rückerstattungen MWST-frei						11'460.00
57	Sozialhilfe und Asylwesen	6'649'592.19	1'639'584.95	6'821'300.00	1'665'000.00	6'997'762.19	1'979'603.87

Erfolgsrechnung

Rechnung / 8.3.2021

1.1.2020 - 31.12.2020

Einwohnergemeinde

Erfolgsrechnung		Rechnung 2020		Budget 2020		Rechnung 2019	
		Aufwand	Ertrag	Aufwand	Ertrag	Aufwand	Ertrag
Nettoergebnis			5'010'007.24		5'156'300.00		5'018'158.32
572	Wirtschaftliche Hilfe	2'810'851.98	1'148'294.05	2'803'000.00	1'155'000.00	2'889'105.62	1'419'512.12
	Nettoergebnis		1'662'557.93		1'648'000.00		1'469'593.50
5720	Gesetzliche wirtschaftliche Hilfe	2'810'851.98	1'148'294.05	2'803'000.00	1'155'000.00	2'889'105.62	1'419'512.12
3631.00	Beiträge an den Kanton	9'274.00		33'000.00		19'539.00	
3636.00	Beiträge an private Organisationen ohne Erwerbszweck	15'087.50		15'000.00		13'472.50	
3637.00	Beiträge an private Haushalte	2'780'935.08		2'750'000.00		2'837'017.57	
3637.01	Beiträge an private Haushalte ZUG	5'555.40		5'000.00		19'076.55	
4260.03	Rückerstattungen Materielle Hilfe		1'142'309.00		1'150'000.00		1'426'014.37
4260.04	Rückerstattungen Materielle Hilfe ZUG		1'088.05		5'000.00		3'124.70
4611.00	Entschädigung von Kantonen						-9'626.95
4631.00	Beiträge vom Kanton		4'897.00				
573	Asylwesen	546'685.41	475'467.25	600'000.00	500'000.00	520'951.97	536'675.35
	Nettoergebnis		71'218.16		100'000.00	15'723.38	
5730	Asylwesen	546'685.41	475'467.25	600'000.00	500'000.00	520'951.97	536'675.35
3637.00	Beiträge an private Haushalte	546'685.41		600'000.00		520'951.97	
4260.00	Rückerstattungen MWST-frei		21'431.70		100'000.00		6'820.60
4610.00	Entschädigungen vom Bund		453'546.10		400'000.00		529'854.75
4611.00	Entschädigung von Kantonen		489.45				
579	Fürsorge, übriges	3'292'054.80	15'823.65	3'418'300.00	10'000.00	3'587'704.60	23'416.40
	Nettoergebnis		3'276'231.15		3'408'300.00		3'564'288.20
5790	Fürsorge, übriges	3'292'054.80	15'823.65	3'418'300.00	10'000.00	3'587'704.60	23'416.40
3000.00	Tag- und Sitzungsgelder					2'090.00	
3010.00	Löhne Verwaltungs- und Betriebspersonal	460'502.90		470'200.00		587'499.90	
3010.09	EO- und Versicherungsleistungen					-115'189.90	
3040.00	Erziehungszulagen	990.00		1'000.00		1'520.00	
3050.00	AG-Beiträge AHV, IV, EO, ALV	29'951.45		29'600.00		32'366.45	
3052.00	AG-Beiträge an Pensionskassen	36'916.20		37'800.00		36'057.90	
3053.00	AG-Beiträge an Unfallversicherungen	8'518.60		6'400.00		6'935.50	
3054.00	AG-Beiträge Familienausgleichskasse	6'734.50		6'800.00		6'652.80	
3055.00	AG-Beiträge an Krankentaggeldversicherung	6'283.85		3'000.00		2'845.75	
3090.00	Aus- und Weiterbildung des Personals	3'000.10		3'000.00		1'837.75	
3091.00	Personalwerbung	360.85					

Erfolgsrechnung

Rechnung / 8.3.2021

1.1.2020 - 31.12.2020

Einwohnergemeinde

Erfolgsrechnung		Rechnung 2020		Budget 2020		Rechnung 2019	
		Aufwand	Ertrag	Aufwand	Ertrag	Aufwand	Ertrag
3099.00	Übriger Personalaufwand	463.10		900.00		845.45	
3100.00	Büromaterial	1'875.25		1'500.00		2'008.10	
3100.01	Kopienabrechnung	430.80		900.00		635.25	
3103.00	Fachliteratur, Zeitschriften	125.50		300.00		92.50	
3113.00	Hardware	9'402.00		9'400.00			
3130.00	Dienstleistungen Dritter					112'267.95	
3130.01	Telefonie und Kommunikation	717.80		900.00		761.90	
3130.02	Dienstleistungen Informatik Support	1'243.95		2'500.00		4'152.90	
3130.05	Mitglieder- und Verbandsbeiträge	700.00		1'000.00		919.70	
3132.00	Honorare externe Berater, Fachexperten	3'123.85		3'600.00		6'429.80	
3158.00	Unterhalt immaterielle Anlagen Software	6'314.75		6'000.00		13'641.55	
3161.01	Mieten Benützungskosten Kopierer,Drucker	2'020.00		2'600.00		2'148.30	
3170.00	Reisekosten und Spesen	327.35		800.00		1'642.55	
3180.00	Wertbericht. auf Forderungen Delkredere					6'416.00	
3180.09	Wertber. auf Forderungen Senkung Delkredere	-6'416.00					
3181.00	Tatsächliche Forderungsverluste	180.00					
3512.00	Einlage in Legate u. Stift. o.e.R. EK	1'250.00				750.00	
3631.00	Beiträge an den Kanton	2'500'454.45		2'628'900.00		2'467'287.05	
3636.00	Beiträge an private Organisationen ohne Erwerbszweck	1'850.00		1'200.00		9'686.40	
3637.00	Beiträge an private Haushalte	212'841.00		200'000.00		395'403.05	
3910.00	Int.Verrechnung von Dienstleistungen	1'892.55					
4390.00	Übriger Ertrag		1'250.00				750.00
4512.00	Entnahme aus Legate u. Stift. EK		700.00				8'536.40
4611.00	Entschädigung von Kantonen		13'873.65		10'000.00		14'130.00
6	VERKEHR UND NACHRICHTENÜBERMITTLUNG	2'262'372.52	245'369.80	2'381'700.00	192'000.00	2'165'085.23	324'456.20
	Nettoergebnis		2'017'002.72		2'189'700.00		1'840'629.03
61	Strassenverkehr	2'049'642.52	183'896.95	2'169'000.00	101'000.00	1'938'076.63	232'026.20
	Nettoergebnis		1'865'745.57		2'068'000.00		1'706'050.43
613	Kantonsstrassen, übrige	218'251.00	74'914.95	171'500.00		167'007.40	
	Nettoergebnis		143'336.05		171'500.00		167'007.40
6130	Kantonsstrassen, übrige	218'251.00	74'914.95	171'500.00		167'007.40	
3141.00	Unterhalt Strassen und Verkehrswege	6'397.40		6'600.00		6'397.40	
3631.00	Beiträge an den Kanton	51'185.55		5'000.00			
3660.10	Plan.Abschr.Inv.beitr.allg.Haush.a.d.Kt.	160'668.05		159'900.00		160'610.00	
4631.00	Beiträge vom Kanton		74'914.95				

Erfolgsrechnung

Rechnung / 8.3.2021

1.1.2020 - 31.12.2020

Einwohnergemeinde

Erfolgsrechnung		Rechnung 2020		Budget 2020		Rechnung 2019	
		Aufwand	Ertrag	Aufwand	Ertrag	Aufwand	Ertrag
615	Gemeindestrassen	1'831'391.52	108'982.00	1'997'500.00	101'000.00	1'771'069.23	232'026.20
	Nettoergebnis		1'722'409.52		1'896'500.00		1'539'043.03
6150	Gemeindestrassen	1'831'391.52	108'982.00	1'997'500.00	101'000.00	1'771'069.23	232'026.20
3000.00	Tag- und Sitzungsgelder			1'000.00		1'050.00	
3101.00	Betriebs- und Verbrauchsmaterial	51'245.80		53'000.00		31'811.45	
3119.00	Übrige nicht aktivierbare Anlagen			2'000.00		3'129.20	
3120.00	Ver- und Entsorgung LS VV	116'589.20		105'000.00		109'187.65	
3130.05	Mitglieder- und Verbandsbeiträge	560.00		600.00		560.00	
3132.00	Honorare externe Berater, Fachexperten	13'441.00		15'000.00		16'849.35	
3134.00	Sachversicherungsprämien	165.40		200.00		167.25	
3141.00	Unterhalt Strassen und Verkehrswege	228'010.85		255'700.00		239'040.20	
3161.00	Mieten, Benützungskosten Anlagen	17'799.50		6'000.00		8'784.75	
3181.00	Tatsächliche Forderungsverluste					455.30	
3300.10	Planm.Abschr.Strassen, Verkehrswege	650'685.72		684'800.00		642'606.70	
3300.40	Planm.Abschr.Hochbauten allg.Haushalt	3'720.00		3'700.00		3'720.00	
3300.60	Planm.Abschr.Mobilien VV allg.Haushalt	58'800.00		58'800.00		58'800.00	
3301.10	a.plan.Abschr. Strassen VV allg.HH					17'186.53	
3910.00	Int.Verrechnung von Dienstleistungen	690'374.05		811'700.00		637'720.85	
4240.00	Benützungsgebühren und Dienstleistungen		107'437.00		100'000.00		94'142.00
4260.00	Rückerstattungen MWST-frei		1'545.00		1'000.00		1'457.75
4411.00	Gewinn aus Verkäufen von Sachanlagen FV						124'750.00
4630.00	Beiträge vom Bund						11'676.45
62	Öffentlicher Verkehr	212'730.00	61'472.85	212'700.00	91'000.00	212'730.00	92'430.00
	Nettoergebnis		151'257.15		121'700.00		120'300.00
621	Bahninfrastruktur	117'110.00		117'100.00		117'110.00	
	Nettoergebnis		117'110.00		117'100.00		117'110.00
6210	Bahninfrastruktur	117'110.00		117'100.00		117'110.00	
3660.40	Plan.Abschr.Inv.beitr.allg.Haush.a. ö.Unt.	117'110.00		117'100.00		117'110.00	
622	Regionalverkehr		995.85				
	Nettoergebnis	995.85					
6220	Regionalverkehr		995.85				
4260.00	Rückerstattungen MWST-frei		995.85				

Erfolgsrechnung

Rechnung / 8.3.2021

1.1.2020 - 31.12.2020

Einwohnergemeinde

Erfolgsrechnung		Rechnung 2020		Budget 2020		Rechnung 2019	
		Aufwand	Ertrag	Aufwand	Ertrag	Aufwand	Ertrag
629	Öffentlicher Verkehr, übriges	95'620.00	60'477.00	95'600.00	91'000.00	95'620.00	92'430.00
	Nettoergebnis		35'143.00		4'600.00		3'190.00
6290	Öffentlicher Verkehr, übriges	95'620.00	60'477.00	95'600.00	91'000.00	95'620.00	92'430.00
3300.30	Planm.Abschr.Tiefbauten allg.Haushalt	11'620.00		11'600.00		11'620.00	
3634.00	Beiträge an öffentliche Unternehmungen	84'000.00		84'000.00		84'000.00	
4240.00	Benützungsgebühren und Dienstleistungen		60'477.00		91'000.00		92'430.00
64	Nachrichtenübermittlung					14'278.60	
	Nettoergebnis						14'278.60
640	Nachrichtenübermittlung					14'278.60	
	Nettoergebnis						14'278.60
6400	Nachrichtenübermittlung					14'278.60	
3141.00	Unterhalt Strassen und Verkehrswege					14'278.60	
7	UMWELTSCHUTZ UND RAUMORDNUNG	5'722'849.52	4'562'226.92	5'415'300.00	4'220'300.00	5'206'950.07	4'148'056.04
	Nettoergebnis		1'160'622.60		1'195'000.00		1'058'894.03
71	Wasserversorgung	2'006'438.52	1'722'519.32	1'864'500.00	1'574'900.00	1'858'274.77	1'571'689.37
	Nettoergebnis		283'919.20		289'600.00		286'585.40
710	Wasserversorgung	2'006'438.52	1'722'519.32	1'864'500.00	1'574'900.00	1'858'274.77	1'571'689.37
	Nettoergebnis		283'919.20		289'600.00		286'585.40
7100	Wasserversorgung	283'919.20		289'600.00		286'585.40	
3101.00	Betriebs- und Verbrauchsmaterial	5'313.30		6'000.00		6'104.70	
3143.00	Unterhalt Tiefbauten	4'095.55		7'500.00		10'088.45	
3612.00	Entschädigung an Gemeinden und Gemeindeverbände	253'176.00		251'100.00		253'176.00	
3910.00	Int.Verrechnung von Dienstleistungen	21'334.35		25'000.00		17'216.25	
7101	Wasserwerk [Gemeindebetrieb]	1'722'519.32	1'722'519.32	1'574'900.00	1'574'900.00	1'571'689.37	1'571'689.37
3010.00	Löhne Verwaltungs- und Betriebspersonal	8'798.40		4'800.00		8'767.20	
3010.09	EO- und Versicherungsleistungen	-6'022.80				-9'456.10	
3010.60	Löhne Verwaltungs- und Betriebspersonal	356'624.65		372'600.00		314'570.65	
3040.60	Erziehungszulagen	2'100.00		2'400.00		1'200.00	
3050.00	AG-Beiträge AHV, IV, EO, ALV	567.45		300.00		549.90	

Erfolgsrechnung

Rechnung / 8.3.2021

1.1.2020 - 31.12.2020

Einwohnergemeinde

Erfolgsrechnung		Rechnung 2020		Budget 2020		Rechnung 2019	
		Aufwand	Ertrag	Aufwand	Ertrag	Aufwand	Ertrag
3050.60	AG-Beiträge AHV, IV, EO, ALV	22'287.20		23'400.00		19'109.25	
3052.00	AG-Beiträge an Pensionskassen	906.20		800.00		780.00	
3052.60	AG-Beiträge an Pensionskassen	26'057.60		27'700.00		19'695.60	
3053.00	AG-Beiträge an Unfallversicherungen	141.05		100.00		108.55	
3053.60	AG-Beiträge an Unfallversicherungen	15'018.10		16'400.00		11'628.60	
3054.00	AG-Beiträge Familienausgleichskasse	127.40		100.00		113.10	
3054.60	AG-Beiträge Familienausgleichskasse	5'011.20		5'500.00		3'927.30	
3055.00	AG-Beiträge an Krankentaggeldversicherung	80.60		100.00		42.90	
3055.60	AG-Beiträge an Krankentaggeldversicherung	3'165.40		1'900.00		1'498.30	
3090.60	Aus- und Weiterbildung des Personals	54.65		3'000.00		1'480.00	
3091.00	Personalwerbung					1'897.35	
3099.60	Übriger Personalaufwand	39.50		800.00		401.00	
3100.60	Büromaterial	976.80		1'000.00		1'072.35	
3100.61	Kopienabrechnung	609.00		900.00		659.85	
3101.60	Betriebs- und Verbrauchsmaterial	57'802.90		58'000.00		54'689.90	
3102.60	Drucksachen, Publikationen	970.40		1'000.00		1'073.50	
3110.60	Büromöbel und -geräte	3'997.90		4'000.00		1'061.60	
3111.60	Maschinen und Geräte	51'349.70		61'000.00		73'011.25	
3111.61	Fahrzeuge	64'324.40		70'000.00			
3112.60	Dienstkleider	4'732.00		4'600.00		2'536.05	
3113.61	Hardware	527.00		1'600.00		2'061.30	
3120.60	Ver- und Entsorgung LS VV	110'024.50		83'200.00		95'890.95	
3130.60	Dienstleistungen Dritter	15'729.15		46'200.00		58'859.65	
3130.61	Telefonie und Kommunikation	6'069.83		5'300.00		5'345.79	
3130.63	Porti und Versandkosten	8'434.55		6'100.00		10'145.40	
3130.65	Mitglieder- und Verbandsbeiträge	110.00		200.00		110.00	
3132.60	Honorare externe Berater, Fachexperten	69'046.90		76'000.00		10'252.40	
3134.60	Sachversicherungsprämien	6'558.55		7'600.00		6'889.85	
3137.00	Steuern und Abgaben	910.00		2'000.00			
3137.60	Steuern und Abgaben	1'068.00		1'000.00		125.00	
3143.60	Unterhalt Tiefbauten	345'849.10		194'000.00		345'712.00	
3144.60	Unterhalt Hochbauten	81'668.10		57'000.00		12'034.55	
3151.60	Unterhalt Apparate, Maschinen, Geräte, Werkzeuge	1'763.15		3'000.00		624.20	
3151.61	Unterhalt Fahrzeuge	9'347.55		8'500.00		6'901.65	
3160.60	Miete und Pacht Liegenschaften	3'500.00		3'000.00		3'500.00	
3161.60	Mieten, Benützungskosten Anlagen					390.95	
3161.61	Mieten Benützungskosten Kopierer, Drucker	1'027.50		1'400.00		1'192.10	
3170.60	Reisekosten und Spesen	200.00		1'000.00		303.50	
3180.00	Wertbericht. auf Forderungen Delkredere	242.06					

Erfolgsrechnung

Rechnung / 8.3.2021

1.1.2020 - 31.12.2020

Einwohnergemeinde

Erfolgsrechnung		Rechnung 2020		Budget 2020		Rechnung 2019	
		Aufwand	Ertrag	Aufwand	Ertrag	Aufwand	Ertrag
3180.09	Wertber. auf Forderungen Senkung Delkredere					-92.06	
3181.00	Tatsächliche Forderungsverluste	1'023.27		1'000.00		120.80	
3181.09	Eingang abgeschriebener Forderungen			-100.00			
3181.69	Eingang abgeschriebener Forderungen					-100.80	
3190.60	Schadenersatzleistungen					1'500.00	
3192.60	Abgeltung von Rechten	99'014.55		95'000.00		97'565.55	
3199.60	Übriger Betriebsaufwand	7'186.29		8'000.00		8'099.77	
3300.31	Planm.Abschr.Tiebaut.spez.fin.Gde.Betr.	165'450.00		166'200.00		165'450.00	
3611.60	Entschädigungen an den Kanton	6'682.55		5'300.00		4'674.65	
3612.01	Entschädigungen an Gemeinden SF Löhne i.V.			10'000.00			
3612.60	Entschädigung an Gemeinden und Gemeindeverbände	59'200.00		55'000.00		58'600.00	
3612.61	Entschädigungen an Gemeinden SF Löhne i.V.	27'184.10		10'000.00		40'252.10	
4240.60	Benützungsgebühren und Dienstleistungen		1'389'443.35		1'210'000.00		1'247'316.80
4260.60	Rückerstattungen MWST-frei		0.02				27'286.07
4260.61	Rückerstattungen MWST-pflichtig		4'457.45		1'200.00		720.00
4409.01	Verzinsung Nettoschuld - Nettovermögen		4'019.00		3'000.00		5'247.00
4470.60	Pacht- und Mietzinse Liegenschaften VV		8'624.50		8'200.00		8'624.50
4612.60	Entschädigungen von Gemeinden		264'975.00		303'000.00		212'575.00
4631.60	Beiträge vom Kanton		51'000.00		49'500.00		69'920.00
9010.00	Abschluss SF in EK Ertragsüberschuss	74'982.92		67'000.00		124'861.97	
72	Abwasserbeseitigung	2'273'189.65	2'492'159.65	2'086'700.00	2'305'700.00	2'092'944.52	2'311'921.27
	Nettoergebnis	218'970.00		219'000.00		218'976.75	
720	Abwasserbeseitigung	2'273'189.65	2'492'159.65	2'086'700.00	2'305'700.00	2'092'944.52	2'311'921.27
	Nettoergebnis	218'970.00		219'000.00		218'976.75	
7200	Abwasserbeseitigung		218'970.00		219'000.00		218'976.75
4660.70	Planm.Auflösung pass.Inv.beitr.v.priv.		218'970.00		219'000.00		218'976.75
7201	Abwasserbeseitigung [Gemeindebetrieb]	2'273'189.65	2'273'189.65	2'086'700.00	2'086'700.00	2'092'944.52	2'092'944.52
3101.70	Betriebs- und Verbrauchsmaterial			500.00		77.15	
3120.70	Ver- und Entsorgung LS VV	639.00		800.00		577.20	
3130.70	Dienstleitungen Dritter	22'499.00		20'000.00		15'828.75	
3132.70	Honorare externe Berater, Fachexperten	12'114.90		45'000.00		51'516.45	
3137.00	Steuern und Abgaben	910.00					
3143.70	Unterhalt Tiefbauten	59'563.30		118'000.00		217'380.55	
3180.00	Wertbericht. auf Forderungen Delkredere	480.89					
3180.09	Wertber. auf Forderungen Senkung Delkredere					-170.09	

Erfolgsrechnung

Rechnung / 8.3.2021

1.1.2020 - 31.12.2020

Einwohnergemeinde

Erfolgsrechnung		Rechnung 2020		Budget 2020		Rechnung 2019	
		Aufwand	Ertrag	Aufwand	Ertrag	Aufwand	Ertrag
3181.00	Tatsächliche Forderungsverluste	1'974.58		1'000.00		225.21	
3181.09	Eingang abgeschriebener Forderungen			-100.00		-827.00	
3300.31	Planm.Abschr.Tiebaut.spez.fin.Gde.Betr.	290'450.00		292'800.00		290'459.20	
3612.70	Entschädigung an Gemeinden und Gemeindeverbände	76'300.00		70'000.00		75'900.00	
3612.71	Entschädigungen an Gemeinden SF Löhne i.V.	28'216.40		20'000.00		17'297.10	
3632.70	Beiträge an Gemeinden und Gemeindeverbände	1'374'000.00		1'374'000.00		1'374'000.00	
3660.21	Plan.Abschr.Inv.beitr.spez.fin.Gde.Betr.	50'680.00		50'700.00		50'680.00	
4240.70	Benützungsgebühren und Dienstleistungen		2'247'780.30		2'061'700.00		2'030'163.40
4260.70	Rückerstattungen MWST-frei						1'729.00
4260.71	Rückerstattungen MWST-pflichtig		1'021.25				
4409.01	Verzinsung Nettoschuld - Nettovermögen		16'345.00				24'915.00
4660.71	Planm.Auflösung pass.Inv.beitr.v.priv.		8'043.10		25'000.00		
9010.00	Abschluss SF in EK Ertragsüberschuss	355'361.58		94'000.00			
9011.00	Abschluss SF in EK Aufwandüberschuss						36'137.12
73	Abfallwirtschaft	305'880.45	177'970.25	289'800.00	205'000.00	270'306.80	172'517.60
	Nettoergebnis		127'910.20		84'800.00		97'789.20
730	Abfallwirtschaft	305'880.45	177'970.25	289'800.00	205'000.00	270'306.80	172'517.60
	Nettoergebnis		127'910.20		84'800.00		97'789.20
7300	Abfallwirtschaft	305'880.45	177'970.25	289'800.00	205'000.00	270'306.80	172'517.60
3101.00	Betriebs- und Verbrauchsmaterial	7'043.60		8'000.00		7'261.10	
3102.00	Drucksachen, Publikationen	646.95		1'000.00		180.00	
3111.00	Maschinen und Geräte	4'999.95		5'000.00		4'999.45	
3120.00	Ver- und Entsorgung LS VV	76'165.00		73'000.00		68'991.60	
3134.00	Sachversicherungsprämien	460.80		400.00		557.90	
3137.00	Steuern und Abgaben			3'000.00		17'077.30	
3144.00	Unterhalt Hochbauten	7'667.90		11'500.00		453.40	
3300.40	Planm.Abschr.Hochbauten allg.Haushalt	5'930.00		5'900.00		5'930.00	
3612.00	Entschädigung an Gemeinden und Gemeindeverbände	7'000.00		7'000.00		7'000.00	
3910.00	Int.Verrechnung von Dienstleistungen	195'966.25		175'000.00		157'856.05	
4240.00	Benützungsgebühren und Dienstleistungen		3'012.80		10'000.00		3'196.30
4260.01	Rückerstattungen MWST-pflichtig		3'391.45		5'000.00		2'996.30
4612.00	Entschädigungen von Gemeinden		171'566.00		190'000.00		166'325.00
74	Verbauungen	109'238.30		124'400.00	40'000.00	62'444.30	
	Nettoergebnis		109'238.30		84'400.00		62'444.30

Erfolgsrechnung

Rechnung / 8.3.2021

1.1.2020 - 31.12.2020

Einwohnergemeinde

Erfolgsrechnung		Rechnung 2020		Budget 2020		Rechnung 2019	
		Aufwand	Ertrag	Aufwand	Ertrag	Aufwand	Ertrag
741	Gewässerverbauungen	109'238.30		124'400.00	40'000.00	62'444.30	
	Nettoergebnis		109'238.30		84'400.00		62'444.30
7410	Gewässerverbauungen	109'238.30		124'400.00	40'000.00	62'444.30	
3101.00	Betriebs- und Verbrauchsmaterial	4'963.35		5'000.00		4'320.15	
3132.00	Honorare externe Berater, Fachexperten	43'139.95		40'000.00			
3142.00	Unterhalt Wasserbau	41'119.75		42'000.00		11'115.95	
3300.20	Planmässige Abschreibungen Wasserbau	2'380.00		2'400.00		2'380.00	
3631.00	Beiträge an den Kanton			15'000.00		17'793.50	
3910.00	Int.Verrechnung von Dienstleistungen	17'635.25		20'000.00		26'834.70	
4631.00	Beiträge vom Kanton				40'000.00		
75	Arten- und Landschaftsschutz	106'142.75	36'494.40	129'300.00	48'800.00	123'147.10	37'749.15
	Nettoergebnis		69'648.35		80'500.00		85'397.95
750	Arten- und Landschaftsschutz	106'142.75	36'494.40	129'300.00	48'800.00	123'147.10	37'749.15
	Nettoergebnis		69'648.35		80'500.00		85'397.95
7500	Arten- und Landschaftsschutz	106'142.75	36'494.40	129'300.00	48'800.00	123'147.10	37'749.15
3000.00	Tag- und Sitzungsgelder	700.00		2'000.00		1'350.00	
3132.00	Honorare externe Berater, Fachexperten	8'763.45		12'000.00		13'717.25	
3612.00	Entschädigung an Gemeinden und Gemeindeverbände	95'949.15		110'000.00		106'648.25	
3636.00	Beiträge an private Organisationen ohne Erwerbszweck	300.00		300.00		300.00	
3910.00	Int.Verrechnung von Dienstleistungen	430.15		5'000.00		1'131.60	
4240.00	Benützungsgebühren und Dienstleistungen		3'800.00		3'800.00		3'800.00
4630.00	Beiträge vom Bund		27'906.10		35'000.00		28'023.30
4631.00	Beiträge vom Kanton		4'788.30		10'000.00		5'925.85
77	Übriger Umweltschutz	589'615.35	46'113.75	652'800.00	45'900.00	569'868.85	51'833.90
	Nettoergebnis		543'501.60		606'900.00		518'034.95
771	Friedhof und Bestattung	452'071.45	12'420.00	522'400.00	20'900.00	464'174.40	24'400.00
	Nettoergebnis		439'651.45		501'500.00		439'774.40
7710	Friedhof und Bestattung (allgemein)	452'071.45	12'420.00	522'400.00	20'900.00	464'174.40	24'400.00
3010.00	Löhne Verwaltungs- und Betriebspersonal	89'766.95		91'100.00		90'312.75	
3040.00	Erziehungszulagen	1'200.00		1'200.00		1'200.00	
3050.00	AG-Beiträge AHV, IV, EO, ALV	5'876.40		5'600.00		5'645.45	
3052.00	AG-Beiträge an Pensionskassen	7'573.20		7'800.00		7'390.20	

Erfolgsrechnung

Rechnung / 8.3.2021

1.1.2020 - 31.12.2020

Einwohnergemeinde

Erfolgsrechnung		Rechnung 2020		Budget 2020		Rechnung 2019	
		Aufwand	Ertrag	Aufwand	Ertrag	Aufwand	Ertrag
3053.00	AG-Beiträge an Unfallversicherungen	3'872.05		3'600.00		3'360.40	
3054.00	AG-Beiträge Familienausgleichskasse	1'321.40		1'300.00		1'160.50	
3055.00	AG-Beiträge an Krankentaggeldversicherung	807.30		500.00		427.60	
3099.00	Übriger Personalaufwand			200.00			
3101.00	Betriebs- und Verbrauchsmaterial	14'087.60		29'000.00		9'532.55	
3111.00	Maschinen und Geräte	2'471.00		3'000.00		2'511.85	
3112.00	Dienstkleider	2'518.40		3'000.00		2'714.55	
3120.00	Ver- und Entsorgung LS VV	14'112.45		26'000.00		10'719.85	
3130.00	Dienstleistungen Dritter	118'972.30		120'000.00		150'319.95	
3130.01	Telefonie und Kommunikation	224.40		200.00		277.40	
3132.00	Honorare externe Berater, Fachexperten			1'000.00		891.45	
3134.00	Sachversicherungsprämien	223.65		300.00		245.05	
3137.00	Steuern und Abgaben	72.00		100.00		72.00	
3143.00	Unterhalt Tiefbauten	22'959.25		32'000.00		15'995.20	
3144.00	Unterhalt Hochbauten	172.95		3'000.00		2'907.45	
3151.00	Unterhalt Apparate, Maschinen, Geräte, Werkzeuge	1'775.40		5'000.00		1'821.10	
3161.00	Mieten, Benützungskosten Anlagen	2'657.15		10'500.00		226.15	
3170.00	Reisekosten und Spesen			100.00			
3300.30	Planm.Abschr.Tiefbauten allg.Haushalt	81'920.00		81'900.00		81'920.00	
3637.00	Beiträge an private Haushalte			6'000.00			
3910.00	Int.Verrechnung von Dienstleistungen	79'487.60		90'000.00		74'522.95	
4240.00	Benützungsgebühren und Dienstleistungen		5'450.00		12'500.00		16'200.00
4260.00	Rückerstattungen MWST-frei		6'970.00		8'400.00		8'200.00
779	Umweltschutz	137'543.90	33'693.75	130'400.00	25'000.00	105'694.45	27'433.90
	Nettoergebnis		103'850.15		105'400.00		78'260.55
7790	Umweltschutz, übriges	137'543.90	33'693.75	130'400.00	25'000.00	105'694.45	27'433.90
3101.00	Betriebs- und Verbrauchsmaterial	6'327.85		9'000.00		9'240.75	
3111.00	Maschinen und Geräte	5'005.45		5'000.00		4'991.90	
3120.00	Ver- und Entsorgung LS VV	1'278.50		2'600.00		1'364.75	
3130.00	Dienstleistungen Dritter	22'087.50		15'500.00		19'901.05	
3130.05	Mitglieder- und Verbandsbeiträge			200.00			
3134.00	Sachversicherungsprämien	67.40		100.00		70.70	
3144.00	Unterhalt Hochbauten	25'784.30		28'000.00		937.00	
3910.00	Int.Verrechnung von Dienstleistungen	76'992.90		70'000.00		69'188.30	
4240.00	Benützungsgebühren und Dienstleistungen		5'080.00		10'000.00		5'994.00
4260.00	Rückerstattungen MWST-frei		5'992.55		4'000.00		3'951.15
4611.00	Entschädigung von Kantonen		313.10		1'000.00		448.20

Erfolgsrechnung

Rechnung / 8.3.2021

1.1.2020 - 31.12.2020

Einwohnergemeinde

Erfolgsrechnung		Rechnung 2020		Budget 2020		Rechnung 2019	
		Aufwand	Ertrag	Aufwand	Ertrag	Aufwand	Ertrag
4612.00	Entschädigungen von Gemeinden		22'308.10		10'000.00		17'040.55
79	Raumordnung	332'344.50	86'969.55	267'800.00		229'963.73	2'344.75
	Nettoergebnis		245'374.95		267'800.00		227'618.98
790	Raumordnung	332'344.50	86'969.55	267'800.00		229'963.73	2'344.75
	Nettoergebnis		245'374.95		267'800.00		227'618.98
7900	Raumordnung (allgemein)	332'344.50	86'969.55	267'800.00		229'963.73	2'344.75
3000.00	Tag- und Sitzungsgelder	50.00					
3130.05	Mitglieder- und Verbandsbeiträge	331.45		300.00		336.43	
3132.00	Honorare externe Berater, Fachexperten	238'435.90		128'000.00		117'567.95	
3190.00	Schadenersatzleistungen					25'000.00	
3320.90	Planm.Abschr.übr.immat.Anlagen allg.Haus	62'553.55		108'700.00		56'088.55	
3632.00	Beiträge an Gemeinden und Gemeindeverbände	30'973.60		30'800.00		30'970.80	
4260.00	Rückerstattungen MWST-frei		65'000.00				2'344.75
4512.00	Entnahme aus Legate u. Stift. EK		21'969.55				
8	VOLKSWIRTSCHAFT	98'930.85	266'532.60	168'100.00	275'000.00	237'188.25	276'823.70
	Nettoergebnis	167'601.75		106'900.00		39'635.45	
81	Landwirtschaft	5'752.60		7'600.00		5'509.10	
	Nettoergebnis		5'752.60		7'600.00		5'509.10
812	Strukturverbesserungen	4'312.60		5'600.00		3'889.10	
	Nettoergebnis		4'312.60		5'600.00		3'889.10
8120	Strukturverbesserungen	4'312.60		5'600.00		3'889.10	
3010.01	Löhne Teilzeitpersonal Stundenlohn	2'058.95		4'000.00		2'318.05	
3050.00	AG-Beiträge AHV, IV, EO, ALV	132.75		200.00		145.50	
3053.00	AG-Beiträge an Unfallversicherungen	3.85		100.00		4.35	
3054.00	AG-Beiträge Familienausgleichskasse	29.85		100.00		29.90	
3170.00	Reisekosten und Spesen	608.20		700.00		368.30	
3637.00	Beiträge an private Haushalte	1'479.00		500.00		1'023.00	
814	Produktionsverbesserungen Pflanzen	1'440.00		2'000.00		1'620.00	
	Nettoergebnis		1'440.00		2'000.00		1'620.00
8140	Produktionsverbesserungen Pflanzen	1'440.00		2'000.00		1'620.00	

Erfolgsrechnung

Rechnung / 8.3.2021

1.1.2020 - 31.12.2020

Einwohnergemeinde

Erfolgsrechnung		Rechnung 2020		Budget 2020		Rechnung 2019	
		Aufwand	Ertrag	Aufwand	Ertrag	Aufwand	Ertrag
3637.00	Beiträge an private Haushalte	1'440.00		2'000.00		1'620.00	
84	Tourismus	92'878.25		160'200.00		231'679.15	
	Nettoergebnis		92'878.25		160'200.00		231'679.15
840	Tourismus	92'878.25		160'200.00		231'679.15	
	Nettoergebnis		92'878.25		160'200.00		231'679.15
8400	Tourismus	92'878.25		160'200.00		231'679.15	
3101.00	Betriebs- und Verbrauchsmaterial	8'085.00		9'500.00		7'636.45	
3102.00	Drucksachen, Publikationen	2'609.05		5'000.00		3'198.70	
3110.00	Büromöbel und -geräte	425.40		300.00		300.50	
3130.00	Dienstleistungen Dritter			500.00		2'024.40	
3130.05	Mitglieder- und Verbandsbeiträge	200.00				200.00	
3161.00	Mieten, Benützungskosten Anlagen	9'319.80		10'000.00		11'127.00	
3170.02	Gemeindeanlagen	19'557.90		44'700.00		99'735.25	
3199.00	Übriger Betriebsaufwand			200.00			
3612.00	Entschädigung an Gemeinden und Gemeindeverbände	24'120.60		30'000.00		26'943.05	
3910.00	Int.Verrechnung von Dienstleistungen	28'560.50		60'000.00		80'513.80	
87	Brennstoffe und Energie	300.00	266'532.60	300.00	275'000.00		276'823.70
	Nettoergebnis	266'232.60		274'700.00		276'823.70	
871	Elektrizität	300.00	266'532.60	300.00	275'000.00		276'823.70
	Nettoergebnis	266'232.60		274'700.00		276'823.70	
8710	Elektrizität	300.00	266'532.60	300.00	275'000.00		276'823.70
3130.05	Mitglieder- und Verbandsbeiträge	300.00		300.00			
4120.00	Konzessionen		266'402.60		275'000.00		276'693.70
4290.00	Übrige Entgelte		130.00				130.00
9	FINANZEN UND STEUERN	4'755'359.96	35'376'008.35	4'427'100.00	35'608'100.00	8'086'498.97	37'568'162.96
	Nettoergebnis	30'620'648.39		31'181'000.00		29'481'663.99	
91	Steuern	52'163.85	31'614'987.25	138'500.00	31'776'100.00	199'012.67	33'900'327.55
	Nettoergebnis	31'562'823.40		31'637'600.00		33'701'314.88	
910	Steuern	52'163.85	31'614'987.25	138'500.00	31'776'100.00	199'012.67	33'900'327.55
	Nettoergebnis	31'562'823.40		31'637'600.00		33'701'314.88	

Erfolgsrechnung

Rechnung / 8.3.2021

1.1.2020 - 31.12.2020

Einwohnergemeinde

Erfolgsrechnung		Rechnung 2020		Budget 2020		Rechnung 2019	
		Aufwand	Ertrag	Aufwand	Ertrag	Aufwand	Ertrag
9100	Allgemeine Gemeindesteuern	37'582.05	30'787'982.85	125'000.00	31'196'000.00	145'362.67	33'094'997.05
3180.00	Wertbericht. auf Forderungen Delkredere					15'906.00	
3180.09	Wertber. auf Forderungen Senkung Delkredere	-50'000.00					
3181.00	Tatsächliche Forderungsverluste	119'543.90		150'000.00		146'053.72	
3181.09	Eingang abgeschriebener Forderungen	-31'961.85		-25'000.00		-16'597.05	
4000.00	Einkommenssteuern nat. Personen RJ		23'024'882.28		23'727'000.00		22'796'609.06
4000.10	Einkommenssteuern nat. Personen f. Jahre		2'433'428.41		1'552'000.00		3'209'117.15
4000.30	Pauschale Steueranrechnung nat. Personen		-11'648.85				-5'040.10
4000.60	Pauschale Steueranrechnung nat. Personen				-2'000.00		
4001.00	Vermögenssteuern nat. Personen RJ		2'007'605.52		2'021'000.00		1'968'854.34
4001.10	Vermögenssteuern nat. Personen f. Jahre		218'841.19		148'000.00		281'362.50
4002.00	Quellensteuern natürliche Personen		1'947'063.60		1'550'000.00		2'142'598.40
4010.00	Gewinn- und Kapitalsteuern juristische Personen		1'167'810.70		2'200'000.00		2'701'495.70
9101	Sondersteuern	14'581.80	827'004.40	13'500.00	580'100.00	53'650.00	805'330.50
3180.00	Wertbericht. auf Forderungen Delkredere	360.00				39'840.00	
3181.00	Tatsächliche Forderungsverluste	240.00				420.00	
3181.09	Eingang abgeschriebener Forderungen	-258.20					
3601.00	Ertragsanteile an Kanton	14'240.00		13'500.00		13'390.00	
4000.20	Nachsteuern und Bussen nat. Personen		144'609.85		100'000.00		105'776.65
4022.00	Vermögensgewinnsteuern		457'878.00		300'000.00		373'550.50
4024.00	Erbschafts- und Schenkungssteuern		136'736.55		100'000.00		242'903.35
4033.00	Hundetaxen		87'780.00		80'100.00		83'100.00
93	Finanz- und Lastenausgleich		1'360'200.00		1'356'800.00		1'323'300.00
	Nettoergebnis	1'360'200.00		1'356'800.00		1'323'300.00	
930	Finanz- und Lastenausgleich		1'360'200.00		1'356'800.00		1'323'300.00
	Nettoergebnis	1'360'200.00		1'356'800.00		1'323'300.00	
9300	Finanz- und Lastenausgleich		1'360'200.00		1'356'800.00		1'323'300.00
4621.50	Innerkant. Finanzausgleich v. Kt. a. Gde		1'102'000.00		1'101'500.00		1'111'000.00
4621.60	Feinausgleich Aufgabenverschiebung		258'200.00		255'300.00		212'300.00
96	Vermögens- und Schuldenverwaltung	375'956.97	226'072.20	537'000.00	262'400.00	667'856.56	221'379.31
	Nettoergebnis		149'884.77		274'600.00		446'477.25
961	Zinsen	308'258.82	80'000.55	437'900.00	68'200.00	439'127.11	76'905.21

Erfolgsrechnung

Rechnung / 8.3.2021

1.1.2020 - 31.12.2020

Einwohnergemeinde

Erfolgsrechnung		Rechnung 2020		Budget 2020		Rechnung 2019	
		Aufwand	Ertrag	Aufwand	Ertrag	Aufwand	Ertrag
Nettoergebnis			228'258.27		369'700.00		362'221.90
9610	Zinsen	308'258.82	80'000.55	437'900.00	68'200.00	439'127.11	76'905.21
3130.04	Bank- und Postspesen	5'738.21		6'400.00		6'106.12	
3400.00	Verzinsung laufende Verbindlichkeiten	17'312.75		21'000.00		25'712.85	
3401.00	Verzinsung Finanzverbindlichkeiten	249'278.95		390'000.00		362'565.67	
3409.00	Übrige Passivzinsen	69.05				146.15	
3409.01	Verzinsung Nettoschuld - Nettovermögen	20'777.45		7'500.00		30'659.00	
3499.00	Übriger Finanzaufwand Skonto und VGZ	2'700.06				1'976.82	
3611.00	Entschädigungen an den Kanton	12'382.35		13'000.00		11'960.50	
4400.00	Zinsen flüssige Mittel		12.00		100.00		12.00
4401.00	Zinsen Forderungen Kontokorrente		79'988.55		68'100.00		76'893.21
963	Liegenschaften des Finanzvermögens	67'698.15	146'071.65	99'100.00	194'200.00	228'729.45	144'474.10
Nettoergebnis		78'373.50		95'100.00			84'255.35
9630	Liegenschaften des Finanzvermögens	67'698.15	146'071.65	99'100.00	194'200.00	228'729.45	144'474.10
3010.00	Löhne Verwaltungs- und Betriebspersonal	5'866.25		5'900.00		6'244.80	
3010.01	Löhne Teilzeitpersonal Stundenlohn	520.75		600.00			
3040.00	Erziehungszulagen			100.00			
3050.00	AG-Beiträge AHV, IV, EO, ALV	411.90		400.00		367.25	
3052.00	AG-Beiträge an Pensionskassen	634.60		600.00		519.60	
3053.00	AG-Beiträge an Unfallversicherungen	99.00		100.00		72.80	
3054.00	AG-Beiträge Familienausgleichskasse	92.65		100.00		75.40	
3055.00	AG-Beiträge an Krankentaggeldversicherung	53.95		100.00		28.60	
3430.00	Baulicher Unterhalt Grundstücke FV			1'200.00		171'282.45	
3430.40	Baulicher Unterhalt Gebäude FV	17'639.15		41'200.00		19'696.45	
3431.10	Betriebs- und Verbrauchsmaterial	531.95		800.00		155.15	
3431.20	Anschaffungen Mobilien	782.85		4'000.00		2'118.60	
3431.40	Mieten- und Benützungskosten	3'651.00		3'500.00		3'153.00	
3439.10	Ver- und Entsorgung	34'573.40		36'800.00		19'822.05	
3439.30	Sachversicherungsprämien	774.10		1'600.00		2'273.60	
3439.40	Dienstleistungen Dritter	1'980.55		2'100.00		1'060.65	
3910.00	Int.Verrechnung von Dienstleistungen	86.05				1'859.05	
4260.00	Rückerstattungen MWST-frei		3'171.25				6'154.50
4430.00	Miet- und Pachtzinsen Liegenschaften FV		142'900.40		194'200.00		142'171.10
4443.00	Marktwertanpassungen Liegenschaften FV						-3'851.50
97	Rückverteilungen		4'748.50		7'000.00		11'490.95

Erfolgsrechnung

Rechnung / 8.3.2021

1.1.2020 - 31.12.2020

Einwohnergemeinde

Erfolgsrechnung		Rechnung 2020		Budget 2020		Rechnung 2019	
		Aufwand	Ertrag	Aufwand	Ertrag	Aufwand	Ertrag
	Nettoergebnis	4'748.50		7'000.00		11'490.95	
971	Rückverteilungen aus CO2-Abgabe		4'748.50		7'000.00		11'490.95
	Nettoergebnis	4'748.50		7'000.00		11'490.95	
9710	Rückverteilungen aus CO2-Abgabe		4'748.50		7'000.00		11'490.95
4699.10	Rückverteilung CO2-Abgabe		4'748.50		7'000.00		11'490.95
99	Nicht aufgeteilte Posten	4'327'239.14	2'170'000.40	3'751'600.00	2'205'800.00	7'219'629.74	2'111'665.15
	Nettoergebnis		2'157'238.74		1'545'800.00		5'107'964.59
990	Nicht aufgeteilte Posten	2'170'000.40	2'170'000.40	2'205'800.00	2'205'800.00	2'111'665.15	2'111'665.15
9901	Werkhof	2'170'000.40	2'170'000.40	2'205'800.00	2'205'800.00	2'111'665.15	2'111'665.15
3010.00	Löhne Verwaltungs- und Betriebspersonal	1'491'234.25		1'480'700.00		1'489'024.70	
3010.01	Löhne Teilzeitpersonal Stundenlohn	16'428.95		39'000.00		33'377.05	
3010.09	EO- und Versicherungsleistungen	-14'832.55		-5'000.00		-5'155.05	
3040.00	Erziehungszulagen	8'400.00		7'500.00		9'400.00	
3050.00	AG-Beiträge AHV, IV, EO, ALV	96'057.20		97'000.00		94'424.00	
3052.00	AG-Beiträge an Pensionskassen	123'558.00		115'000.00		116'937.35	
3053.00	AG-Beiträge an Unfallversicherungen	63'900.05		62'500.00		56'518.65	
3054.00	AG-Beiträge Familienausgleichskasse	21'597.10		22'300.00		19'408.05	
3055.00	AG-Beiträge an Krankentaggeldversicherung	13'614.40		7'300.00		7'326.15	
3090.00	Aus- und Weiterbildung des Personals	1'792.65		16'000.00		10'304.95	
3091.00	Personalwerbung			1'000.00			
3099.00	Übriger Personalaufwand	1'967.25		2'500.00		1'373.50	
3100.00	Büromaterial	188.55		1'000.00		1'268.30	
3100.01	Kopienabrechnung	212.30		300.00		241.30	
3101.00	Betriebs- und Verbrauchsmaterial	53'189.40		52'000.00		49'134.85	
3102.00	Drucksachen, Publikationen	271.60		1'500.00		391.20	
3103.00	Fachliteratur, Zeitschriften	488.80		300.00		417.00	
3111.00	Maschinen und Geräte	25'139.95		25'000.00		44'178.10	
3111.01	Fahrzeuge	77'980.00		72'000.00			
3112.00	Dienstkleider	13'514.75		14'000.00		13'836.10	
3113.00	Hardware	1'106.00		1'100.00		1'780.00	
3120.00	Ver- und Entsorgung LS VV	41'510.80		48'500.00		29'048.95	
3130.00	Dienstleistungen Dritter	58.00		900.00		531.90	
3130.01	Telefonie und Kommunikation	4'252.05		4'700.00		4'516.65	
3130.05	Mitglieder- und Verbandsbeiträge	700.00		600.00		700.00	

Erfolgsrechnung

Rechnung / 8.3.2021

1.1.2020 - 31.12.2020

Einwohnergemeinde

Erfolgsrechnung		Rechnung 2020		Budget 2020		Rechnung 2019	
		Aufwand	Ertrag	Aufwand	Ertrag	Aufwand	Ertrag
3134.00	Sachversicherungsprämien	15'844.85		18'200.00		16'565.95	
3137.00	Steuern und Abgaben	11'807.20		11'500.00		11'580.00	
3144.00	Unterhalt Hochbauten	32'191.40		37'000.00		31'820.75	
3151.00	Unterhalt Apparate, Maschinen, Geräte, Werkzeuge	14'539.95		15'000.00		14'178.90	
3151.01	Unterhalt Fahrzeuge	44'599.80		40'000.00		46'518.25	
3161.00	Mieten, Benützungskosten Anlagen	200.00				145.50	
3161.01	Mieten Benützungskosten Kopierer,Drucker	1'027.50		1'400.00		1'192.10	
3170.00	Reisekosten und Spesen	2'246.20		3'000.00		2'000.00	
3190.00	Schadenersatzleistungen					1'000.00	
3910.00	Int.Verrechnung von Dienstleistungen	5'214.00		12'000.00		7'680.00	
4240.00	Benützungsgebühren und Dienstleistungen		4'600.00		11'000.00		10'000.00
4260.00	Rückerstattungen MWST-frei		9'363.50		3'500.00		2'167.15
4470.00	Pacht- und Mietzinse Liegenschaften VV		5'750.00		5'800.00		5'750.00
4612.00	Entschädigungen von Gemeinden		3'500.00		3'500.00		3'800.00
4612.01	Entschädigungen von Gemeinden SF Löhne i.V.		109'252.50		65'000.00		107'258.05
4910.00	Int.Verrechnung v. Dienstleistungen		2'037'534.40		2'117'000.00		1'982'689.95
999	Abschluss	2'157'238.74		1'545'800.00		5'107'964.59	
	Nettoergebnis		2'157'238.74		1'545'800.00		5'107'964.59
9990	Abschluss	2'157'238.74		1'545'800.00		5'107'964.59	
9000.00	Ertragsüberschuss Erfolgsrechnung	2'157'238.74		1'545'800.00		5'107'964.59	

Erfolgsrechnung

Rechnung / 8.3.2021

1.1.2020 - 31.12.2020

Einwohnergemeinde

Erfolgsrechnung Artengliederung		Rechnung 2020		Budget 2020		Rechnung 2019	
		Aufwand	Ertrag	Aufwand	Ertrag	Aufwand	Ertrag
	Erfolgsrechnung	47'100'814.07	47'100'814.07	47'172'100.00	47'172'100.00	50'025'157.01	50'025'157.01
3	Aufwand	44'513'230.83		45'465'300.00		44'792'330.45	
30	Personalaufwand	10'941'268.78		10'930'100.00		10'643'038.79	
31	Sach- und übriger Betriebsaufwand	6'990'248.96		7'284'700.00		7'115'454.43	
33	Abschreibungen Verwaltungsvermögen	3'921'015.05		4'034'800.00		4'041'088.33	
34	Finanzaufwand	350'071.26		509'700.00		640'622.44	
35	Einlagen Fonds u. Spezialfinanzierungen	33'397.20		29'500.00		40'198.50	
36	Transferaufwand	20'158'381.18		20'470'300.00		20'244'458.01	
39	Interne Verrechnungen	2'118'848.40		2'206'200.00		2'067'469.95	
4	Ertrag		47'100'814.07		47'172'100.00		49'989'019.89
40	Fiskalertrag		31'614'987.25		31'776'100.00		33'900'327.55
41	Regalien und Konzession		266'402.60		275'000.00		276'693.70
42	Entgelte		7'366'824.79		7'018'200.00		7'437'592.61
43	Verschiedene Erträge		13'647.50		15'100.00		20'796.00
44	Finanzertrag		458'865.10		459'100.00		589'581.36
45	Entnahmen Fonds u. Spezialfinanzierungen		64'565.10		32'400.00		35'042.25
46	Transferertrag		5'196'673.33		5'390'000.00		5'661'516.47
49	Interne Verrechnungen		2'118'848.40		2'206'200.00		2'067'469.95
4.9	Bruttoergebnis 1	44'513'230.83	47'100'814.07	45'465'300.00	47'172'100.00	44'792'330.45	49'989'019.89
5.9	Bruttoergebnis 3	44'513'230.83	47'100'814.07	45'465'300.00	47'172'100.00	44'792'330.45	49'989'019.89
6.9	Betriebsergebnis 3	44'513'230.83	47'100'814.07	45'465'300.00	47'172'100.00	44'792'330.45	49'989'019.89
7.9	Betriebsergebnis 4	44'513'230.83	47'100'814.07	45'465'300.00	47'172'100.00	44'792'330.45	49'989'019.89
8.9	Unternehmenserfolg nach Steuern	44'513'230.83	47'100'814.07	45'465'300.00	47'172'100.00	44'792'330.45	49'989'019.89
9	Abschluss	2'587'583.24		1'706'800.00		5'232'826.56	36'137.12
90	Abschlusskonten	2'587'583.24		1'706'800.00		5'232'826.56	36'137.12

Erfolgsrechnung

Rechnung / 8.3.2021

1.1.2020 - 31.12.2020

Einwohnergemeinde

Erfolgsrechnung Artengliederung		Rechnung 2020		Budget 2020		Rechnung 2019	
		Aufwand	Ertrag	Aufwand	Ertrag	Aufwand	Ertrag
	Erfolgsrechnung	47'100'814.07	47'100'814.07	47'172'100.00	47'172'100.00	50'025'157.01	50'025'157.01
3	Aufwand	44'513'230.83		45'465'300.00		44'792'330.45	
30	Personalaufwand	10'941'268.78		10'930'100.00		10'643'038.79	
300	Behörden und Kommissionen	361'685.80		365'100.00		371'309.00	
3000	Entsch.Tag-u.Sitzungsg.Behörden/Kommiss.	361'685.80		365'100.00		371'309.00	
301	Löhne Verwaltungs- u.Betriebspersonals	7'985'226.15		8'032'900.00		7'844'598.80	
3010	Löhne d.Verwaltungs-u.Betriebspersonals	7'985'226.15		8'032'900.00		7'844'598.80	
302	Löhne der Lehrkräfte	775'985.60		753'900.00		773'555.00	
3020	Löhne der Lehrkräfte	775'985.60		753'900.00		773'555.00	
304	Zulagen	27'130.00		29'700.00		27'910.00	
3040	Kinder- und Ausbildungszulagen	27'130.00		29'700.00		27'910.00	
305	Arbeitgeberbeiträge	1'645'584.35		1'558'000.00		1'481'360.63	
3050	AG-Beitr.AHV,IV,EO,ALV,Verwaltungskosten	573'267.65		557'700.00		545'946.53	
3052	AG-Beiträge an andere Pensionskassen	671'708.05		660'500.00		628'617.60	
3053	AG-Beiträge an Unfallversicherungen	189'998.40		165'900.00		152'138.70	
3054	AG-Beiträge an Fam.ausgleichskasse	129'274.85		129'700.00		112'470.90	
3055	AG-Beiträge an Krankentaggeldvers.	81'335.40		44'200.00		42'186.90	
309	Übriger Personalaufwand	145'656.88		190'500.00		144'305.36	
3090	Aus- und Weiterbildung des Personals	62'438.63		139'500.00		102'182.61	
3091	Personalwerbung	54'398.60		4'800.00		11'433.65	
3099	Übriger Personalaufwand	28'819.65		46'200.00		30'689.10	
31	Sach- und übriger Betriebsaufwand	6'990'248.96		7'284'700.00		7'115'454.43	
310	Material- und Warenaufwand	1'196'806.70		1'293'700.00		1'125'047.69	
3100	Büromaterial	125'210.95		136'800.00		126'876.24	
3101	Betriebs-, Verbrauchsmaterial	470'060.25		510'400.00		417'842.64	
3102	Drucksachen, Publikationen	68'113.06		62'500.00		68'944.40	
3103	Fachliteratur, Zeitschriften	38'448.55		43'900.00		38'541.70	
3104	Lehrmittel	470'323.19		486'500.00		440'516.26	

Erfolgsrechnung

Rechnung / 8.3.2021

1.1.2020 - 31.12.2020

Einwohnergemeinde

Erfolgsrechnung Artengliederung		Rechnung 2020		Budget 2020		Rechnung 2019	
		Aufwand	Ertrag	Aufwand	Ertrag	Aufwand	Ertrag
3105	Lebensmittel	24'650.70		53'600.00		32'326.45	
311	Nicht aktivierbare Anlagen	716'409.62		753'100.00		628'518.91	
3110	Büromöbel u. -geräte, Schulmobiliar	51'936.77		62'900.00		68'460.86	
3111	Maschinen, Geräte und Fahrzeuge	383'858.60		355'100.00		247'011.90	
3112	Kleider, Wäsche, Vorhänge	73'637.30		96'100.00		96'930.05	
3113	Hardware	169'303.80		201'900.00		171'525.10	
3118	Immaterielle Anlagen	37'673.15		35'100.00		41'461.80	
3119	Übrige nicht aktivierbare Anlagen			2'000.00		3'129.20	
312	Ver- und Entsorgung Liegenschaften VV	1'061'426.24		1'090'500.00		1'029'562.25	
3120	Ver- und Entsorgung Liegenschaften VV	1'061'426.24		1'090'500.00		1'029'562.25	
313	Dienstleistungen und Honorare	1'412'331.77		1'426'600.00		1'519'298.39	
3130	Dienstleistungen Dritter	709'661.23		761'300.00		880'408.44	
3132	Honor.ext.Berater,Gutachter,Fachexp.etc.	543'979.04		475'400.00		445'733.50	
3133	Informatik-Nutzungsaufwand	150.00		500.00		433.80	
3134	Sachversicherungsprämien	138'958.40		165'200.00		159'157.30	
3137	Steuern und Abgaben	19'583.10		24'200.00		33'565.35	
314	Baulicher u. betrieblicher Unterhalt	1'456'180.65		1'281'000.00		1'353'102.66	
3141	Unterhalt Strassen/Verkehrswege	234'408.25		262'300.00		259'716.20	
3142	Unterhalt Wasserbau	41'119.75		42'000.00		11'115.95	
3143	Unterhalt Tiefbauten	452'574.95		380'500.00		600'199.05	
3144	Unterhalt Hochbauten	728'077.70		596'200.00		482'071.46	
315	Unterhalt Mobilien u.immater.Anlagen	428'955.74		476'000.00		429'603.32	
3150	Unterhalt Büromob.,Büromasch.und -geräte	22'991.45		50'700.00		28'039.70	
3151	Unterh.App.,Masch.,Geräte,Fahrz.,Werkz.	174'494.75		189'000.00		184'869.65	
3153	Informatik-Unterhalt (Hardware)	34'074.40		45'400.00		37'046.20	
3158	Unterhalt immaterielle Anlagen	197'395.14		190'900.00		179'647.77	
316	Mieten, Leasing, Pachten, Benützungsggeb.	276'086.50		287'000.00		280'411.40	
3160	Miete und Pacht Liegenschaften	186'264.50		183'700.00		186'376.55	
3161	Mieten, Benützungskosten Anlagen	89'822.00		103'300.00		94'034.85	
317	Spesenentschädigungen	257'844.28		438'300.00		418'037.99	
3170	Reisekosten und Spesen	257'844.28		438'300.00		418'037.99	

Erfolgsrechnung

Rechnung / 8.3.2021

1.1.2020 - 31.12.2020

Einwohnergemeinde

Erfolgsrechnung Artengliederung		Rechnung 2020		Budget 2020		Rechnung 2019	
		Aufwand	Ertrag	Aufwand	Ertrag	Aufwand	Ertrag
318	Wertberichtigungen auf Forderungen	37'806.45		132'900.00		196'859.08	
3180	Wertberichtigungen auf Forderungen	-50'651.50				68'070.75	
3181	Tatsächliche Forderungsverluste	88'457.95		132'900.00		128'788.33	
319	Verschiedener Betriebsaufwand	146'401.01		105'600.00		135'012.74	
3190	Schadenersatzleistungen					27'500.00	
3192	Abgeltung von Rechten	99'650.05		95'700.00		98'201.05	
3199	Übriger Betriebsaufwand	46'750.96		9'900.00		9'311.69	
33	Abschreibungen Verwaltungsvermögen	3'921'015.05		4'034'800.00		4'041'088.33	
330	Abschreibungen Sachanlagen VV	3'858'461.50		3'907'900.00		3'788'641.63	
3300	Planm.Abschreibungen Sachanlagen	3'858'461.50		3'907'900.00		3'763'606.10	
3301	Ausserplanm.Abschreibungen Sachanlagen					25'035.53	
332	Abschreibungen immaterielle Anlagen	62'553.55		126'900.00		252'446.70	
3320	Planm.Abschreibungen immat.Anlagen	62'553.55		126'900.00		91'436.70	
3321	Ausserplanm.Abschreib.immat.Anl.					161'010.00	
34	Finanzaufwand	350'071.26		509'700.00		640'622.44	
340	Zinsaufwand	287'438.20		418'500.00		419'083.67	
3400	Verzinsung laufende Verbindlichkeiten	17'312.75		21'000.00		25'712.85	
3401	Verzins.kurzfr.Finanzverbindlichkeiten	249'278.95		390'000.00		362'565.67	
3409	Übrige Passivzinsen	20'846.50		7'500.00		30'805.15	
343	Liegenschaftenaufwand Finanzvermögen	59'933.00		91'200.00		219'561.95	
3430	Baulicher Unterhalt Liegenschaften FV	17'639.15		42'400.00		190'978.90	
3431	Nicht baul.Unterhalt Liegenschaften FV	4'965.80		8'300.00		5'426.75	
3439	Übriger Liegenschaftsaufwand FV	37'328.05		40'500.00		23'156.30	
349	Verschiedener Finanzaufwand	2'700.06				1'976.82	
3499	Übriger Finanzaufwand	2'700.06				1'976.82	
35	Einlagen Fonds u.Spezialfinanzierungen	33'397.20		29'500.00		40'198.50	
350	Einlagen in Fonds u.Spez.fin.im FK	31'547.20		29'400.00		37'178.50	
3501	Einlagen in Fonds des FK	31'547.20		29'400.00		37'178.50	

Erfolgsrechnung

Rechnung / 8.3.2021

1.1.2020 - 31.12.2020

Einwohnergemeinde

Erfolgsrechnung Artengliederung		Rechnung 2020		Budget 2020		Rechnung 2019	
		Aufwand	Ertrag	Aufwand	Ertrag	Aufwand	Ertrag
351	Einlagen in Fonds u. Spez. fin. im EK	1'850.00		100.00		3'020.00	
3512	Einlage in Legate u. Stift. o.e.R. EK	1'850.00		100.00		3'020.00	
36	Transferaufwand	20'158'381.18		20'470'300.00		20'244'458.01	
360	Ertragsanteile an Dritte	14'240.00		13'500.00		13'390.00	
3601	Ertragsanteile an den Kanton	14'240.00		13'500.00		13'390.00	
361	Entschädigungen an öff. Gemeinwesen	3'250'341.78		3'140'500.00		3'384'733.36	
3611	Entschädigungen an den Kanton	192'575.65		189'200.00		203'241.65	
3612	Entsch. an Gemeinden und Gemeindeverbände	2'450'906.38		2'471'300.00		2'699'048.71	
3614	Entschädigungen an öff. Unternehmungen	606'859.75		480'000.00		482'443.00	
363	Beiträge an öff. Gemeinwesen u. Dritte	16'533'461.35		16'956'700.00		16'486'734.65	
3631	Beiträge an Kanton	9'179'716.10		9'436'200.00		8'858'770.10	
3632	Beiträge an Gemeinden und Gde.verbände	1'524'789.50		1'611'800.00		1'735'005.55	
3634	Beiträge an öffentliche Unternehmungen	426'875.50		329'000.00		333'182.90	
3635	Beiträge an private Unternehmungen	20'000.00		20'000.00		20'000.00	
3636	Beitr. an priv. Organisat. o. Erwerbszweck	1'463'226.72		1'457'900.00		1'301'045.35	
3637	Beiträge an private Haushalte	3'918'853.53		4'101'800.00		4'238'730.75	
365	Wertberichtigungen Beteiligungen VV					-680.00	
3650	Wertberichtigungen Beteiligungen VV					-680.00	
366	Abschreibungen Investitionsbeiträge	360'338.05		359'600.00		360'280.00	
3660	Planm. Abschreibungen Investitionsbeitr.	360'338.05		359'600.00		360'280.00	
39	Interne Verrechnungen	2'118'848.40		2'206'200.00		2'067'469.95	
391	In. Verr. Dienstleistungen und Personalkosten	2'118'848.40		2'206'200.00		2'067'469.95	
3910	Int. Verr. von Dienstleistungen	2'118'848.40		2'206'200.00		2'067'469.95	
4	Ertrag		47'100'814.07		47'172'100.00		49'989'019.89
40	Fiskalertrag		31'614'987.25		31'776'100.00		33'900'327.55
400	Direkte Steuern natürliche Personen		29'764'782.00		29'096'000.00		30'499'278.00
4000	Einkommenssteuern natürliche Personen		25'591'271.69		25'377'000.00		26'106'462.76
4001	Vermögenssteuern nat. Personen		2'226'446.71		2'169'000.00		2'250'216.84

Erfolgsrechnung

Rechnung / 8.3.2021

1.1.2020 - 31.12.2020

Einwohnergemeinde

Erfolgsrechnung Artengliederung		Rechnung 2020		Budget 2020		Rechnung 2019	
		Aufwand	Ertrag	Aufwand	Ertrag	Aufwand	Ertrag
4002	Quellensteuern natürliche Personen		1'947'063.60		1'550'000.00		2'142'598.40
401	Direkte Steuern juristische Personen		1'167'810.70		2'200'000.00		2'701'495.70
4010	Gewinn- und Kapitalsteuern juristische Personen		1'167'810.70		2'200'000.00		2'701'495.70
402	Übrige direkte Steuern		594'614.55		400'000.00		616'453.85
4022	Vermögensgewinnsteuern		457'878.00		300'000.00		373'550.50
4024	Erbschafts- und Schenkungssteuern		136'736.55		100'000.00		242'903.35
403	Besitz- und Aufwandsteuern		87'780.00		80'100.00		83'100.00
4033	Hundetaxen		87'780.00		80'100.00		83'100.00
41	Regalien und Konzession		266'402.60		275'000.00		276'693.70
412	Konzessionen		266'402.60		275'000.00		276'693.70
4120	Konzessionen		266'402.60		275'000.00		276'693.70
42	Entgelte		7'366'824.79		7'018'200.00		7'437'592.61
420	Ersatzabgaben		392'588.80		370'000.00		405'786.25
4200	Ersatzabgaben		392'588.80		370'000.00		405'786.25
421	Gebühren für Amtshandlungen		1'026'249.02		1'022'000.00		1'111'000.67
4210	Gebühren für Amtshandlungen		1'026'249.02		1'022'000.00		1'111'000.67
423	Schul- und Kursgelder		342'699.85		336'500.00		355'974.80
4231	Kursgelder		342'699.85		336'500.00		355'974.80
424	Benützungsgebühren u.Dienstleistungen		3'955'634.93		3'660'500.00		3'665'453.95
4240	Benützungsgebühren und Dienstleistungen		3'955'634.93		3'660'500.00		3'665'453.95
425	Erlös aus Verkäufen		938.70		1'500.00		1'397.35
4250	Verkäufe		938.70		1'500.00		1'397.35
426	Rückerstattungen		1'589'515.49		1'586'900.00		1'850'607.09
4260	Rückerstattungen Dritter		1'589'515.49		1'586'900.00		1'850'607.09
427	Bussen		59'036.10		40'500.00		47'205.70
4270	Bussen		59'036.10		40'500.00		47'205.70

Erfolgsrechnung

Rechnung / 8.3.2021

1.1.2020 - 31.12.2020

Einwohnergemeinde

Erfolgsrechnung Artengliederung		Rechnung 2020		Budget 2020		Rechnung 2019	
		Aufwand	Ertrag	Aufwand	Ertrag	Aufwand	Ertrag
429	Übrige Entgelte		161.90		300.00		166.80
4290	Übrige Entgelte		161.90		300.00		166.80
43	Verschiedene Erträge		13'647.50		15'100.00		20'796.00
431	Aktivierung Eigenleistungen		11'797.50		15'000.00		17'776.00
4310	Aktivierb.Eigenleistungen a.Sachanlagen		11'797.50		15'000.00		17'776.00
439	Übriger Ertrag		1'850.00		100.00		3'020.00
4390	Übriger Ertrag		1'850.00		100.00		3'020.00
44	Finanzertrag		458'865.10		459'100.00		589'581.36
440	Zinsertrag		100'847.05		71'800.00		107'710.36
4400	Zinsen flüssige Mittel		12.00		100.00		12.00
4401	Zinsen Forderungen und Kontokorrente		79'988.55		68'100.00		76'893.21
4409	Übrige Zinsen von Finanzvermögen		20'846.50		3'600.00		30'805.15
441	Realisierte Gewinne FV						140'450.00
4411	Gewinn aus Verkäufen von Sachanlagen FV						140'450.00
443	Liegenschaftenertrag FV		142'900.40		194'200.00		142'171.10
4430	Pacht- und Mietzinse Liegenschaften FV		142'900.40		194'200.00		142'171.10
444	Wertberichtigungen Anlagen FV						-3'851.50
4443	Marktwertanpassungen Liegenschaften						-3'851.50
447	Liegenschaftenertrag VV		213'077.65		193'100.00		203'101.40
4470	Pacht- und Mietzinse Liegenschaften VV		213'077.65		193'100.00		203'101.40
449	Übriger Finanzertrag		2'040.00				
4490	Aufwertungen VV		2'040.00				
45	Entnahmen Fonds u.Spezialfinanzierungen		64'565.10		32'400.00		35'042.25
450	Entnahmen aus Fonds u.Spez.fin.FK		33'128.55		31'800.00		22'127.25
4501	Entnahmen aus Fonds des FK		33'128.55		31'800.00		22'127.25

Erfolgsrechnung

Rechnung / 8.3.2021

1.1.2020 - 31.12.2020

Einwohnergemeinde

Erfolgsrechnung Artengliederung		Rechnung 2020		Budget 2020		Rechnung 2019	
		Aufwand	Ertrag	Aufwand	Ertrag	Aufwand	Ertrag
451	Entnahmen aus Fonds u.Spez.fin.EK		31'436.55		600.00		12'915.00
4512	Entnahmen Legate u. Stift. o.e.R. im EK		31'436.55		600.00		12'915.00
46	Transferertrag		5'196'673.33		5'390'000.00		5'661'516.47
461	Entschädigungen von öff. Gemeinwesen		2'930'249.08		2'859'300.00		3'115'886.91
4610	Entsch. vom Bund		453'546.10		400'000.00		529'854.75
4611	Entsch. von Kantonen		23'580.00		42'000.00		29'383.15
4612	Entsch.von Gemeinden u.Gemeinde.ver.		2'453'122.98		2'417'300.00		2'556'649.01
462	Finanz- und Lastenausgleich		1'360'200.00		1'356'800.00		1'323'300.00
4621	Finanz- und Lastenausgl. v. Kanton		1'360'200.00		1'356'800.00		1'323'300.00
463	Beiträge von öff. Gemeinwesen u. Dritten		674'462.65		922'900.00		991'861.86
4630	Beiträge vom Bund		27'906.10		50'000.00		39'699.75
4631	Beiträge vom Kanton		156'582.55		114'600.00		127'268.76
4632	Beiträge von Gemeinden u.Gde.verbänden		484'983.25		752'300.00		817'425.30
4637	Beiträge von privaten Haushalten		4'990.75		6'000.00		7'468.05
466	Aufl. pss. Investitionsbeiträge		227'013.10		244'000.00		218'976.75
4660	Planm.Auflösung pass.Inv.beiträge		227'013.10		244'000.00		218'976.75
469	Verschiedener Transferertrag		4'748.50		7'000.00		11'490.95
4699	Rückverteilungen		4'748.50		7'000.00		11'490.95
49	Interne Verrechnungen		2'118'848.40		2'206'200.00		2'067'469.95
491	Int.Verr. v. Dienstleistungen		2'118'848.40		2'206'200.00		2'067'469.95
4910	Int.Verr.von Dienstleistungen		2'118'848.40		2'206'200.00		2'067'469.95
4.9	Bruttoergebnis 1	44'513'230.83	47'100'814.07	45'465'300.00	47'172'100.00	44'792'330.45	49'989'019.89
5.9	Bruttoergebnis 3	44'513'230.83	47'100'814.07	45'465'300.00	47'172'100.00	44'792'330.45	49'989'019.89
6.9	Betriebsergebnis 3	44'513'230.83	47'100'814.07	45'465'300.00	47'172'100.00	44'792'330.45	49'989'019.89
7.9	Betriebsergebnis 4	44'513'230.83	47'100'814.07	45'465'300.00	47'172'100.00	44'792'330.45	49'989'019.89
8.9	Unternehmenserfolg nach Steuern	44'513'230.83	47'100'814.07	45'465'300.00	47'172'100.00	44'792'330.45	49'989'019.89

Erfolgsrechnung

Rechnung / 8.3.2021

1.1.2020 - 31.12.2020

Einwohnergemeinde

Erfolgsrechnung Artengliederung		Rechnung 2020		Budget 2020		Rechnung 2019	
		Aufwand	Ertrag	Aufwand	Ertrag	Aufwand	Ertrag
9	Abschluss	2'587'583.24		1'706'800.00		5'232'826.56	36'137.12
90	Abschlusskonten	2'587'583.24		1'706'800.00		5'232'826.56	36'137.12
900	Abschluss allgemeiner Haushalt	2'157'238.74		1'545'800.00		5'107'964.59	
9000	Ertragsüberschuss Erfolgsrechnung	2'157'238.74		1'545'800.00		5'107'964.59	
901	Abschluss Spezialfinanzierung	430'344.50		161'000.00		124'861.97	36'137.12
9010	Abschluss SF im EK, Ertragsüberschuss	430'344.50		161'000.00		124'861.97	
9011	Abschluss SF im EK, Aufwandüberschuss						36'137.12

Investitionsrechnung

Rechnung / 8.3.2021

1.1.2020 - 31.12.2020

Einwohnergemeinde

Investitionsrechnung Zusammenzug		Rechnung 2020		Budget 2020		Rechnung 2019	
		Ausgaben	Einnahmen	Ausgaben	Einnahmen	Ausgaben	Einnahmen
	FUNKTIONALE GLIEDERUNG	10'496'390.12	10'496'390.12	9'965'000.00	9'965'000.00	18'568'829.96	18'568'829.96
00	ALLGEMEINE VERWALTUNG			120'000.00		300.00	
	Nettoergebnis				120'000.00		300.00
1	ÖFF.ORDNUNG UND SICHERHEIT, VERTEIDIGUNG					187'680.15	72'352.15
	Nettoergebnis						115'328.00
2	BILDUNG	6'413'588.20		6'825'000.00		4'459'698.88	111'544.00
	Nettoergebnis		6'413'588.20		6'825'000.00		4'348'154.88
3	KULTUR, SPORT UND FREIZEIT, KIRCHE		5'000.00				5'000.00
	Nettoergebnis	5'000.00				5'000.00	
6	VERKEHR	430'884.70		650'000.00		1'069'559.70	195'884.80
	Nettoergebnis		430'884.70		650'000.00		873'674.90
7	UMWELTSCHUTZ UND RAUMORDNUNG	910'990.80	2'735'926.42	1'220'000.00	1'150'000.00	6'076'656.55	6'390'153.73
	Nettoergebnis	1'824'935.62			70'000.00	313'497.18	
9	FINANZEN UND STEUERN	2'740'926.42	7'755'463.70	1'150'000.00	8'815'000.00	6'774'934.68	11'793'895.28
	Nettoergebnis	5'014'537.28		7'665'000.00		5'018'960.60	

Investitionsrechnung

Rechnung / 8.3.2021

1.1.2020 - 31.12.2020

Einwohnergemeinde

Investitionsrechnung		Rechnung 2020		Budget 2020		Rechnung 2019	
		Ausgaben	Einnahmen	Ausgaben	Einnahmen	Ausgaben	Einnahmen
0	FUNKTIONALE GLIEDERUNG	10'496'390.12	10'496'390.12	9'965'000.00	9'965'000.00	18'568'829.96	18'568'829.96
00	ALLGEMEINE VERWALTUNG			120'000.00		300.00	
	Nettoergebnis				120'000.00		300.00
02	Allgemeine Dienste			120'000.00		300.00	
	Nettoergebnis				120'000.00		300.00
022	Allgemeine Dienste, übrige					300.00	
	Nettoergebnis						300.00
0220	Allgemeine Dienste, übrige					300.00	
5550.01	Beteiligung an privaten Unternehmungen / eOperations CH AG					300.00	
029	Verwaltungsliegenschaften, übriges			120'000.00			
	Nettoergebnis				120'000.00		
0290	Verwaltungsliegenschaften, n.a.g.			120'000.00			
5040.06	Gemeindehausumbau / Substanzerhalt Budgetkredit 2020			120'000.00			
1	ÖFF.ORDNUNG UND SICHERHEIT, VERTEIDIGUNG					187'680.15	72'352.15
	Nettoergebnis						115'328.00
15	Feuerwehr					187'680.15	72'352.15
	Nettoergebnis						115'328.00
150	Feuerwehr					187'680.15	72'352.15
	Nettoergebnis						115'328.00
1500	Feuerwehr (allgemein)					187'680.15	72'352.15
5060.02	Ersatzbeschaffung Fahrzeuge Feuerwehr Budgetkredit 2019					187'680.15	
6310.01	Invest.beitr. Kanton Subvention						51'548.00

Investitionsrechnung

Rechnung / 8.3.2021

1.1.2020 - 31.12.2020

Einwohnergemeinde

Investitionsrechnung		Rechnung 2020		Budget 2020		Rechnung 2019	
		Ausgaben	Einnahmen	Ausgaben	Einnahmen	Ausgaben	Einnahmen
6320.02	Invest.beitr. von Gemeinden Budgetkredit 2019						20'804.15
2	BILDUNG Nettoergebnis	6'413'588.20		6'825'000.00		4'459'698.88	111'544.00
			6'413'588.20		6'825'000.00		4'348'154.88
21	Obligatorische Schule Nettoergebnis	6'413'588.20		6'825'000.00		4'459'698.88	111'544.00
			6'413'588.20		6'825'000.00		4'348'154.88
217	Schulliegenschaften Nettoergebnis	6'357'978.55		6'425'000.00		4'303'734.78	111'544.00
			6'357'978.55		6'425'000.00		4'192'190.78
2170	Schulliegenschaften	6'357'978.55		6'425'000.00		4'183'437.13	111'544.00
5040.01	Schulbauten / Sanierungen u. Substanzerhalt Budgetkredit 2020			125'000.00			
5040.14	Gesamt-DL-Submiss. Ergänzungsbau Steinli Budgetkredit 2019					166'936.93	
5040.16	Ergänzungsbau Steinli Ausf.kredit GV 27.06.2019	5'863'772.90		6'000'000.00		3'616'767.55	
5040.17	San. Bez.SH & SH Fuchsrain Proj.k. GV 27.06.2019	436'256.50		300'000.00		93'389.55	
5040.19	Sanierung Schulhäuser Fuchsrain GV 03.09.2020	57'949.15					
5060.02	Ersatz Schulmobiliar Primarschule Budgetkredit					306'343.10	
6300.01	Inv.beitr.v.Bund Photovoltaik-Anl.						111'544.00
2175	Kindergartenliegenschaften					120'297.65	
5040.02	Kindergartenbauten / Sanierungen u. Substanzerhalt Budgetkredit 2019					120'297.65	
219	Obligatorische Schule, n.a.g. Nettoergebnis	55'609.65		400'000.00		155'964.10	
			55'609.65		400'000.00		155'964.10
2190	Schulleitung und Schulverwaltung	55'609.65		400'000.00		155'964.10	
5060.02	Einführung Lehrplan 21 GV 05.12.2019 Fr. 825'000	55'609.65		400'000.00		155'964.10	

Investitionsrechnung

Rechnung / 8.3.2021

1.1.2020 - 31.12.2020

Einwohnergemeinde

Investitionsrechnung		Rechnung 2020		Budget 2020		Rechnung 2019	
		Ausgaben	Einnahmen	Ausgaben	Einnahmen	Ausgaben	Einnahmen
3	KULTUR, SPORT UND FREIZEIT, KIRCHE		5'000.00				5'000.00
	Nettoergebnis	5'000.00				5'000.00	
34	Sport und Freizeit		5'000.00				5'000.00
	Nettoergebnis	5'000.00				5'000.00	
341	Sport		5'000.00				5'000.00
	Nettoergebnis	5'000.00				5'000.00	
3410	Sport		5'000.00				5'000.00
6460.01	Judo Club Möhlin		5'000.00				5'000.00
6	VERKEHR	430'884.70		650'000.00		1'069'559.70	195'884.80
	Nettoergebnis		430'884.70		650'000.00		873'674.90
61	Strassenverkehr	430'884.70		650'000.00		1'069'559.70	195'884.80
	Nettoergebnis		430'884.70		650'000.00		873'674.90
613	Kantonsstrassen					2'348.05	
	Nettoergebnis						2'348.05
6130	Kantonsstrassen					2'348.05	
5610.04	Ausbau Zeiningerstrasse K494 GV 29.11.2012					2'348.05	
615	Gemeindestrassen	430'884.70		650'000.00		1'067'211.65	195'884.80
	Nettoergebnis		430'884.70		650'000.00		871'326.85
6150	Gemeindestrassen	430'884.70		650'000.00		1'067'211.65	195'884.80
5010.01	Gemeindestrassen / Diverse Sanierungen Budgetkredit 2020	303'900.75		500'000.00		475'277.05	
5010.22	Sanierung Batastrasse GV 22.06.2017	15'498.45		150'000.00		2'188.65	
5010.23	Sanierung Bäuml mattstr. GV 22.11.2018	111'485.50				589'745.95	
6300.01	Investitionsbeiträge Bund						195'884.80

Investitionsrechnung

Rechnung / 8.3.2021

1.1.2020 - 31.12.2020

Einwohnergemeinde

Investitionsrechnung		Rechnung 2020		Budget 2020		Rechnung 2019	
		Ausgaben	Einnahmen	Ausgaben	Einnahmen	Ausgaben	Einnahmen
7	UMWELTSCHUTZ UND RAUMORDNUNG	910'990.80	2'735'926.42	1'220'000.00	1'150'000.00	6'076'656.55	6'390'153.73
	Nettoergebnis	1'824'935.62			70'000.00	313'497.18	
71	Wasserwerk	1'000.00		10'000.00		257.05	
	Nettoergebnis		1'000.00		10'000.00		257.05
710	Wasserwerk	1'000.00		10'000.00		257.05	
	Nettoergebnis		1'000.00		10'000.00		257.05
7101	Wasserwerk (SF)	1'000.00		10'000.00		257.05	
5030.11	Wasserleitungersatz Batastrasse GV 22.06.2017	1'000.00		10'000.00		257.05	
72	Abwasserbeseitigung	134'739.05	1'504'988.10	510'000.00	500'000.00	115'982.15	160'823.10
	Nettoergebnis	1'370'249.05			10'000.00	44'840.95	
720	Abwasserbeseitigung	134'739.05	1'504'988.10	510'000.00	500'000.00	115'982.15	160'823.10
	Nettoergebnis	1'370'249.05			10'000.00	44'840.95	
7201	Abwasserbeseitigung (SF)	134'739.05	1'504'988.10	510'000.00	500'000.00	115'982.15	160'823.10
5030.06	Batastr. Prüfung Kanalisationsanschl. GV 22.06.2017	1'600.00		10'000.00		400.00	
5290.01	Kommunaler Verbands-GEP GV 27.06.2019	95'998.85				115'582.15	
5620.02	Beitrag EG an Verbands GEP GV 27.06.2019	37'140.20		500'000.00			
6320.01	Abwasser / Beiträge Gemeinden		111'420.60				
6370.01	Grundeigentümerbeiträge Abwasser		1'393'567.50		500'000.00		160'823.10
74	Verbauungen	678'851.10	1'142'797.32	500'000.00	500'000.00	5'895'773.80	6'229'330.63
	Nettoergebnis	463'946.22				333'556.83	
741	Gewässerverbauung	678'851.10	1'142'797.32	500'000.00	500'000.00	5'895'773.80	6'229'330.63
	Nettoergebnis	463'946.22				333'556.83	
7410	Gewässerverbauung	678'851.10	1'142'797.32	500'000.00	500'000.00	5'895'773.80	6'229'330.63

Investitionsrechnung

Rechnung / 8.3.2021

1.1.2020 - 31.12.2020

Einwohnergemeinde

Investitionsrechnung		Rechnung 2020		Budget 2020		Rechnung 2019	
		Ausgaben	Einnahmen	Ausgaben	Einnahmen	Ausgaben	Einnahmen
5020.01	Hochwasserschutz Möhlental / Baukredit GV 21.06.2012	678'851.10		500'000.00		3'786'773.80	
5620.00	Hochwasserschutz Investitionsbeiträge Möhlin					2'109'000.00	
6300.01	Hochwasserschutz / Beiträge vom Bund		382'595.80		250'000.00		2'115'494.90
6310.01	Hochwasserschutz / Kantonsbeitrag		760'201.52		250'000.00		1'113'835.73
6320.01	Hochwasserschutz / Beiträge Gemeinden						3'000'000.00
79	Raumordnung	96'400.65	88'141.00	200'000.00	150'000.00	64'643.55	
	Nettoergebnis		8'259.65		50'000.00		64'643.55
790	Raumordnung	96'400.65	88'141.00	200'000.00	150'000.00	64'643.55	
	Nettoergebnis		8'259.65		50'000.00		64'643.55
7900	Raumordnung (allgemein)	96'400.65	88'141.00	200'000.00	150'000.00	64'643.55	
5290.06	Test-/Gestaltungsplan Hauptstr. Budgetkredit 2020 und 2021			200'000.00			
5290.08	Gestaltungsplan Leigrube GV 23.11.2018	7'959.70				64'643.55	
5290.09	Erschliessungsplan Leigruben GV 03.09.2020	88'440.95					
6370.01	Grundeigentümerbeiträge		88'141.00		150'000.00		
9	FINANZEN UND STEUERN	2'740'926.42	7'755'463.70	1'150'000.00	8'815'000.00	6'774'934.68	11'793'895.28
	Nettoergebnis	5'014'537.28		7'665'000.00		5'018'960.60	
99	Nicht aufgeteilte Posten	2'740'926.42	7'755'463.70	1'150'000.00	8'815'000.00	6'774'934.68	11'793'895.28
	Nettoergebnis	5'014'537.28		7'665'000.00		5'018'960.60	
999	Abschluss	2'740'926.42	7'755'463.70	1'150'000.00	8'815'000.00	6'774'934.68	11'793'895.28
	Nettoergebnis	5'014'537.28		7'665'000.00		5'018'960.60	
9990	Abschluss	2'740'926.42	7'755'463.70	1'150'000.00	8'815'000.00	6'774'934.68	11'793'895.28
5900.00	Passivierte Einnahmen allgemeiner Haushalt	1'235'938.32		650'000.00		6'614'111.58	

Investitionsrechnung

Rechnung / 8.3.2021

1.1.2020 - 31.12.2020

Einwohnergemeinde

Investitionsrechnung		Rechnung 2020		Budget 2020		Rechnung 2019	
		Ausgaben	Einnahmen	Ausgaben	Einnahmen	Ausgaben	Einnahmen
5900.02	Passivierte Einnahmen Abwasserbeseitigung	1'504'988.10		500'000.00		160'823.10	
6900.00	Aktivierte Ausgaben allgemeiner Haushalt		7'619'724.65		8'295'000.00		11'677'656.08
6900.01	Aktivierte Ausgaben Wasserwerk		1'000.00		10'000.00		257.05
6900.02	Aktivierte Ausgaben Abwasserbeseitigung		134'739.05		510'000.00		115'982.15

Investitionsrechnung

1.1.2020 - 31.12.2020

Investitionsrechnung Artengliederung Zusammensetzung		Rechnung 2020		Budget 2020		Rechnung 2019	
		Ausgaben	Einnahmen	Ausgaben	Einnahmen	Ausgaben	Einnahmen
	Investitionsrechnung	10'496'390.12	10'496'390.12	9'965'000.00	9'965'000.00	18'568'829.96	18'568'829.96
5	Investitionsausgaben	10'496'390.12		9'965'000.00		18'568'829.96	
50	Sachanlagen	7'525'924.00		8'115'000.00		9'502'021.53	
52	Immaterielle Anlagen	192'399.50		200'000.00		180'225.70	
55	Beteiligungen und Grundkapitalien					300.00	
56	Eigene Investitionsbeiträge	37'140.20		500'000.00		2'111'348.05	
57.1	Bruttoergebnis 2	7'755'463.70		8'815'000.00		11'793'895.28	
59	Übertrag an Bilanz	2'740'926.42		1'150'000.00		6'774'934.68	
6	Investitionseinnahmen		10'496'390.12		9'965'000.00		18'568'829.96
63	Investitionsbeiträge f.eigene Rechnung		2'735'926.42		1'150'000.00		6'769'934.68
64	Rückzahlung von Darlehen		5'000.00				5'000.00
67.1	Betriebsergebnis 1	10'496'390.12	2'740'926.42	9'965'000.00	1'150'000.00	18'568'829.96	6'774'934.68
68.1	Betriebsergebnis 2	10'496'390.12	2'740'926.42	9'965'000.00	1'150'000.00	18'568'829.96	6'774'934.68
69	Übertrag an Bilanz		7'755'463.70		8'815'000.00		11'793'895.28

Investitionsrechnung

Rechnung / 8.3.2021

1.1.2020 - 31.12.2020

Einwohnergemeinde

Investitionsrechnung Artengliederung		Rechnung 2020		Budget 2020		Rechnung 2019	
		Ausgaben	Einnahmen	Ausgaben	Einnahmen	Ausgaben	Einnahmen
	Investitionsrechnung	10'496'390.12	10'496'390.12	9'965'000.00	9'965'000.00	18'568'829.96	18'568'829.96
5	Investitionsausgaben	10'496'390.12		9'965'000.00		18'568'829.96	
50	Sachanlagen	7'525'924.00		8'115'000.00		9'502'021.53	
501	Strassen/Verkehrswege	430'884.70		650'000.00		1'067'211.65	
5010	Strassen/Verkehrswege	430'884.70		650'000.00		1'067'211.65	
502	Wasserbau	678'851.10		500'000.00		3'786'773.80	
5020	Wasserbau	678'851.10		500'000.00		3'786'773.80	
503	Tiefbau	2'600.00		20'000.00		657.05	
5030	Übrige Tiefbauten allgemein	2'600.00		20'000.00		657.05	
504	Hochbauten	6'357'978.55		6'545'000.00		3'997'391.68	
5040	Hochbauten	6'357'978.55		6'545'000.00		3'997'391.68	
506	Mobilien	55'609.65		400'000.00		649'987.35	
5060	Mobilien	55'609.65		400'000.00		649'987.35	
52	Immaterielle Anlagen	192'399.50		200'000.00		180'225.70	
529	Übrige immaterielle Anlagen	192'399.50		200'000.00		180'225.70	
5290	Übrige immaterielle Anlagen	192'399.50		200'000.00		180'225.70	
55	Beteiligungen und Grundkapitalien					300.00	
555	Private Unternehmungen					300.00	
5550	Beteiligungen an privaten Unternehmungen					300.00	
56	Eigene Investitionsbeiträge	37'140.20		500'000.00		2'111'348.05	
561	Kantone					2'348.05	
5610	Inv.beiträge an Kantone und Konkordate					2'348.05	
562	Gemeinden und Zweckverbände	37'140.20		500'000.00		2'109'000.00	
5620	Inv.beiträge Gemeinden u.Zweckverbänden	37'140.20		500'000.00		2'109'000.00	

Investitionsrechnung

Rechnung / 8.3.2021

1.1.2020 - 31.12.2020

Einwohnergemeinde

Investitionsrechnung Artengliederung		Rechnung 2020		Budget 2020		Rechnung 2019	
		Ausgaben	Einnahmen	Ausgaben	Einnahmen	Ausgaben	Einnahmen
57.1	Bruttoergebnis 2	7'755'463.70		8'815'000.00		11'793'895.28	
59	Übertrag an Bilanz	2'740'926.42		1'150'000.00		6'774'934.68	
590	Passivierungen	2'740'926.42		1'150'000.00		6'774'934.68	
5900	Passivierte Einnahmen	2'740'926.42		1'150'000.00		6'774'934.68	
6	Investitionseinnahmen		10'496'390.12		9'965'000.00		18'568'829.96
63	Investitionsbeiträge f.eigene Rechnung		2'735'926.42		1'150'000.00		6'769'934.68
630	Bund		1'070'797.32		250'000.00		2'645'357.58
6300	Investitionsbeiträge vom Bund		1'070'797.32		250'000.00		2'645'357.58
631	Kantone		72'000.00		250'000.00		942'949.85
6310	Investitionsbeiträge von Kantonen		72'000.00		250'000.00		942'949.85
632	Gemeinde und Zweckverbände		111'420.60				3'020'804.15
6320	Inv.beiträge von Gemeinden & Zweckverb.		111'420.60				3'020'804.15
637	Private Haushalte		1'481'708.50		650'000.00		160'823.10
6370	Invest.Beitr. priv.Haushalte		1'481'708.50		650'000.00		160'823.10
64	Rückzahlung von Darlehen		5'000.00				5'000.00
646	Rückzlg.v.priv.Organis.o.Erwerbszweck		5'000.00				5'000.00
6460	Rückz.v.Darlehen an priv.Org.o.Erwerbsz.		5'000.00				5'000.00
67.1	Betriebsergebnis 1	10'496'390.12	2'740'926.42	9'965'000.00	1'150'000.00	18'568'829.96	6'774'934.68
68.1	Betriebsergebnis 2	10'496'390.12	2'740'926.42	9'965'000.00	1'150'000.00	18'568'829.96	6'774'934.68
69	Übertarg an Bilanz		7'755'463.70		8'815'000.00		11'793'895.28
690	Aktivierungen		7'755'463.70		8'815'000.00		11'793'895.28
6900	Aktivierte Ausgaben		7'755'463.70		8'815'000.00		11'793'895.28

Bilanz

Rechnung / 8.3.2021

1.1.2020 - 31.12.2020

Einwohnergemeinde

Nummer		01.01.2020	Zuwachs	Abgang	31.12.2020
	Aktiven	193'052'177.76	313'876'091.82	309'986'607.01	196'941'662.57
10	Finanzvermögen	52'690'500.63	306'076'628.12	304'315'934.99	54'451'193.76
14	Verwaltungsvermögen	140'361'677.13	7'799'463.70	5'670'672.02	142'490'468.81
	Passiven	193'052'177.76	103'917'674.53	100'028'189.72	196'941'662.57
20	Fremdkapital	51'595'360.78	96'220'276.70	94'888'788.58	52'926'848.90
29	Eigenkapital	141'456'816.98	7'697'397.83	5'139'401.14	144'014'813.67

Bilanz

Rechnung / 8.3.2021

1.1.2020 - 31.12.2020

Einwohnergemeinde

Bilanz Zusammenzug		01.01.2020	Zuwachs	Abgang	31.12.2020
Aktiven		193'052'177.76	313'876'091.82	309'986'607.01	196'941'662.57
10	Finanzvermögen	52'690'500.63	306'076'628.12	304'315'934.99	54'451'193.76
100	Flüssige Mittel u.kurzfrist.Geldanlagen	15'777'039.64	106'939'019.16	107'151'214.38	15'564'844.42
101	Forderungen	8'928'825.64	196'323'768.75	195'068'351.26	10'184'243.13
104	Aktive Rechnungsabgrenzungen	2'085'573.35	2'813'840.21	2'096'369.35	2'803'044.21
108	Sachanlagen FV	25'899'062.00			25'899'062.00
14	Verwaltungsvermögen	140'361'677.13	7'799'463.70	5'670'672.02	142'490'468.81
140	Sachanlagen VV	129'685'771.38	7'569'924.00	5'045'258.82	132'210'436.56
142	Immaterielle Anlagen	460'977.70	192'399.50	262'115.15	391'262.05
144	Darlehen	68'000.00		5'000.00	63'000.00
145	Beteiligungen, Grundkapitalien	866'270.00		-2'040.00	868'310.00
146	Investitionsbeiträge	9'280'658.05	37'140.20	360'338.05	8'957'460.20
Passiven		193'052'177.76	103'917'674.53	100'028'189.72	196'941'662.57
20	Fremdkapital	51'595'360.78	96'220'276.70	94'888'788.58	52'926'848.90
200	Laufende Verbindlichkeiten	11'474'333.26	84'583'070.63	85'462'589.78	10'594'814.11
201	Kurzfristige Finanzverbindlichkeiten	5'453'252.40	4'000'000.00	5'000'000.00	4'453'252.40
204	Passive Rechnungsabgrenzungen	252'377.80	1'235'693.67	175'895.30	1'312'176.17
205	Kurzfristige Rückstellungen	211'636.00	3'410.80	48'131.20	166'915.60
206	Langfristige Finanzverbindlichkeiten	32'936'643.10	6'166'554.40	4'000'000.00	35'103'197.50
208	Langfristige Rückstellungen	312'900.00	200'000.00	169'043.75	343'856.25
209	Verbindlich.ggü.SF u.Fonds im FK	954'218.22	31'547.20	33'128.55	952'636.87
29	Eigenkapital	141'456'816.98	7'697'397.83	5'139'401.14	144'014'813.67
290	Verpfl.(+),Vorschüsse(-)ggü.Spezialfin.	22'011'540.95	430'344.50		22'441'885.45
291	Fonds im Eigenkapital	69'459.85	1'850.00	31'436.55	39'873.30
295	Aufwertungsreserve	40'396'800.85			40'396'800.85
299	Bilanzüberschuss /-fehlbetrag	78'979'015.33	7'265'203.33	5'107'964.59	81'136'254.07

Bilanz

Rechnung / 8.3.2021

1.1.2020 - 31.12.2020

Einwohnergemeinde

Bilanz		01.01.2020	Zuwachs	Abgang	31.12.2020
	Aktiven	193'052'177.76	313'876'091.82	309'986'607.01	196'941'662.57
10	Finanzvermögen	52'690'500.63	306'076'628.12	304'315'934.99	54'451'193.76
100	Flüssige Mittel u.kurzfrist.Geldanlagen	15'777'039.64	106'939'019.16	107'151'214.38	15'564'844.42
1000	Kasse	35'102.60	788'555.20	795'311.00	28'346.80
10000	Hauptkasse	24'452.80	765'713.00	770'919.85	19'245.95
10000.01	Hauptkasse Abteilung Finanzen	24'452.80	765'713.00	770'919.85	19'245.95
10001	Nebenkassen	10'649.80	22'842.20	24'391.15	9'100.85
10001.02	Kasse Gemeindebibliothek	4'410.55	21'998.95	23'338.00	3'071.50
10001.03	Kasse Multisammelstelle	500.00			500.00
10001.04	Kasse Betriebsamt	3'214.40	843.25		4'057.65
10001.05	Kasse Berufsbeistandschaft	2'524.85		1'053.15	1'471.70
1001	Post	4'509'280.79	23'895'121.90	21'704'399.24	6'700'003.45
10010	Post-Geschäftskonten	4'509'280.79	23'895'121.90	21'704'399.24	6'700'003.45
10010.01	Postcheckkonto Abteilung Finanzen	4'415'305.48	23'781'380.64	21'704'399.24	6'492'286.88
10010.02	Postcheckkonto Regio-Betriebsamt	93'975.31	113'741.26		207'716.57
1002	Bank	11'227'216.25	82'180'046.31	84'580'888.39	8'826'374.17
10020	Bankkontokorrente	11'227'216.25	82'180'046.31	84'580'888.39	8'826'374.17
10020.01	Neue Aargauer Bank	3'395'319.83	64'008'081.29	65'289'238.48	2'114'162.64
10020.02	Aarg. Kantonalbank	1'944'285.83	5'591'523.63	4'601'237.39	2'934'572.07
10020.03	Raiffeisenbank	1'692'232.68	1'149'997.48	1'854'147.27	988'082.89
10020.04	Credit Suisse Rheinfelden	2'004'288.75	1'050'000.00	1'100'096.82	1'954'191.93
10020.05	UBS AG Rheinfelden	1'948'109.10	7'550'024.61	8'996'730.25	501'403.46
10020.07	NAB Soziale Dienste	194'342.32	2'584'698.09	2'669'643.63	109'396.78
10020.08	NAB KIBEG	34'083.38	83'147.40	69'694.55	47'536.23
10020.09	NAB Berufsbeistandschaft	14'554.36	987.85	100.00	15'442.21
10020.10	Raiffeisenbank Villa Kym		161'585.96		161'585.96
1009	Übrige flüssige Mittel	5'440.00	75'295.75	70'615.75	10'120.00

Bilanz

Rechnung / 8.3.2021

1.1.2020 - 31.12.2020

Einwohnergemeinde

Bilanz		01.01.2020	Zuwachs	Abgang	31.12.2020
10090	Übrige flüssige Mittel	5'440.00	75'295.75	70'615.75	10'120.00
10090.01	REKA-Checks	5'440.00	74'595.75	70'125.75	9'910.00
10090.02	Gutscheine Sozialdienst		700.00	490.00	210.00
101	Forderungen	8'928'825.64	196'323'768.75	195'068'351.26	10'184'243.13
1010	Forder.a.Lieferung.an Leist.ggü.Dritten	611'689.80	12'449'234.30	12'500'419.35	560'504.75
10100	Forderungen aus Liefer.und Leist.	611'624.35	12'449'160.10	12'500'353.90	560'430.55
10100.01	Forderungen Sammelkonto	543'242.00	4'870'719.55	4'970'606.15	443'355.40
10100.02	Forderungen OBG Sammelkonto		1'992'257.80	1'992'257.80	
10100.03	Forderungen AWV Sammelkonto		2'158'308.00	2'158'308.00	
10100.04	Forderungen SF WA u. AW	38'974.85	3'400'676.70	3'346'291.90	93'359.65
10100.09	Forderungen manuell	52'436.50	20'623.80	26'967.30	46'093.00
10100.99	WB a.Ford.a.Liefer.u.Leistungen	-23'029.00	6'574.25	5'922.75	-22'377.50
10101	Forderungen Verrechnungssteuer	65.45	74.20	65.45	74.20
10101.01	Verrechnungssteuer	65.45	74.20	65.45	74.20
1011	Kontokorrente mit Dritten	86'256.97	6'530'235.89	6'616'492.86	
10110	Kontokorrente mit Dritten	86'256.97	6'530'235.89	6'616'492.86	
10110.10	Kontokorrent Betrieb Villa Kym	86'256.97	116'166.85	202'423.82	
10110.21	KK Allgemein GB 2		876'926.35	876'926.35	
10110.22	KK MWSt GB 2		70'519.95	70'519.95	
10110.23	KK Geldkonto GB 2		528'931.74	528'931.74	
10110.24	KK Debi/Kredi GB 2		2'082'536.90	2'082'536.90	
10110.31	KK Allgemein GB 3		350'191.15	350'191.15	
10110.32	KK MWSt GB 3		28'200.00	28'200.00	
10110.33	KK Geldkonto GB 3		195'599.85	195'599.85	
10110.34	KK Debi-Kredi GB 3		2'281'163.10	2'281'163.10	
1012	Steuerforderungen	8'000'887.56	148'365'531.37	147'003'630.11	9'362'788.82
10120	Forderungen allgemeine Gemeindesteuern	7'690'415.41	147'720'182.27	146'653'557.96	8'757'039.72
10120.01	Ausstand Steuern ordentliches Verfahren Brutto	8'178'415.41	71'959'088.90	70'942'464.59	9'195'039.72
10120.02	SL Direktzahlungen		2'301'322.03	2'301'322.03	
10120.03	SL ERS,ARS - Zahlungen		64'347'723.56	64'347'723.56	
10120.05	SL Rückerstatt.,Verrechn,Umbuchungen		3'286'049.59	3'286'049.59	

Bilanz

Rechnung / 8.3.2021

1.1.2020 - 31.12.2020

Einwohnergemeinde

Bilanz		01.01.2020	Zuwachs	Abgang	31.12.2020
10120.06	Steuern Rückerstatt.gem.Steuerbuchhalt.		738.05	738.05	
10120.08	Service-Lösung DTA Zahlungen		5'708'816.09	5'708'816.09	
10120.09	NSL Eingang abgeschriebene Steuern		66'444.05	66'444.05	
10120.99	WB auf Steuerforderungen	-488'000.00	50'000.00		-438'000.00
10121	Forderungen Sondersteuern	310'472.15	645'349.10	350'072.15	605'749.10
10121.11	Nachsteuern und Bussen Ausstand brutto	16'595.55	4'873.30	16'595.55	4'873.30
10121.12	Grundstückgewinnsteuern Ausstand brutto	314'428.70	286'928.90	314'428.70	286'928.90
10121.13	Erbschafts-u.Schenkungssteuern Ausstand brutto	19'047.90	353'546.90	19'047.90	353'546.90
10121.99	WB auf Forderungen Sondersteuern	-39'600.00			-39'600.00
1013	Anzahlungen an Dritte		1'500.00	1'500.00	
10131	Lohnvorschüsse		1'500.00	1'500.00	
10131.01	Lohnvorschüsse		1'500.00	1'500.00	
1015	Interne Kontokorrente	167'247.30	27'685'336.99	27'705'704.69	146'879.60
10153	Abrechnungskonten Löhne		10'284'617.65	10'284'617.65	
10153.01	Abrechnungskonto Lohnverarbeitung		10'284'617.65	10'284'617.65	
10154	Abrechnungskonten Zahlungsverkehr	164'099.30	16'617'836.12	16'637'683.42	144'252.00
10154.02	Abrechnungskonto ESR-Eingänge		12'448'060.85	12'448'060.85	
10154.03	Abrechnungskonto KLIB	163'952.65	4'100'004.47	4'119'705.12	144'252.00
10154.04	Abrechnungskonto KIBEG	146.65	69'770.80	69'917.45	
10155	Weitere Abrechnungskonten	3'148.00	782'883.22	783'403.62	2'627.60
10155.02	Abrechnungskonto Kopierer		104'608.75	104'608.75	
10155.03	Abrechnungskonto Festnetzkommunikation		29'753.45	29'753.45	
10155.05	Abrechnungskonto Mobilkommunikation		10'286.20	10'286.20	
10155.07	Abrechnungskonto GAF-Vignetten	1'188.00	3'240.00	2'948.40	1'479.60
10155.09	Abrechnungskonto GAF-Säcke	1'960.00	3'024.00	3'836.00	1'148.00
10155.11	Abrechnungskonto Lehrplan 21		110'687.35	110'687.35	
10155.80	Abrechnungskonto Diverses		495'618.60	495'618.60	
10155.98	Abrechnungskonto Debitoren		25'664.87	25'664.87	
1019	Übrige Forderungen	62'744.01	1'291'930.20	1'240'604.25	114'069.96
10190	Depotzahlungen und Hinterlegungen	7'235.05	5.45	3.40	7'237.10

Bilanz

Rechnung / 8.3.2021

1.1.2020 - 31.12.2020

Einwohnergemeinde

Bilanz		01.01.2020	Zuwachs	Abgang	31.12.2020
10190.01	Depotzahlungen und Hinterlegungen	7'235.05	5.45	3.40	7'237.10
10191	Guthaben bei Sozialversicherungen	4'289.75	1'196'960.75	1'150'431.05	50'819.45
10191.01	Swiss Life BVG (vorher Helvetia)	4'289.75	1'196'960.75	1'150'431.05	50'819.45
10192	MWST-Vorsteuerguthaben		83'669.00	83'669.00	
10192.01	MWST-Vorsteuerguthaben ER Wasserwerk		-113.95	-113.95	
10192.61	MWST-Vorsteuer ER AWV Möhlintal		-61'148.60	-61'148.60	
10192.62	MWST-Vorsteuer IR AWV Möhlintal		-34'942.00	-34'942.00	
10192.82	MWST Abrechnungskonto ARA		179'873.55	179'873.55	
10193	Baulanderschliessungen	140.00		140.00	
10193.03	Erschliessung Leigruben	140.00		140.00	
10199	Übrige Forderungen	51'079.21	11'295.00	6'360.80	56'013.41
10199.04	Betriebskostenvorschuss Kulturkommission	5'000.00	5'000.00		10'000.00
10199.07	Betriebskostenvorschuss Möhlin vernetzt	29'000.00			29'000.00
10199.12	Vorschuss Berufsbeistandschaft	17'079.21		65.80	17'013.41
10199.20	Abrg.Kto. KRS OBG		6'295.00	6'295.00	
104	Aktive Rechnungsabgrenzungen	2'085'573.35	2'813'840.21	2'096'369.35	2'803'044.21
1040	Personalaufwand	18'854.65		18'854.65	
10400	RA Personalaufwand	18'854.65		18'854.65	
10400.01	RA Personalaufwand	18'854.65		18'854.65	
1041	Sach- und übriger Betriebsaufwand	4'520.05		4'520.05	
10410	RA Sach- und übriger Betriebsaufwand	4'520.05		4'520.05	
10410.01	RA Sach- und übriger Betriebsaufwand	4'520.05		4'520.05	
1042	Steuern	1'681'134.95	1'298'048.94	1'681'134.95	1'298'048.94
10420	RA Steuern	1'681'134.95	1'298'048.94	1'681'134.95	1'298'048.94
10420.01	RA Steuern	1'681'134.95	1'298'048.94	1'681'134.95	1'298'048.94
1043	Transfers der Erfolgsrechnung	283'140.00	266'362.00	293'936.00	255'566.00

Bilanz

Rechnung / 8.3.2021

1.1.2020 - 31.12.2020

Einwohnergemeinde

Bilanz		01.01.2020	Zuwachs	Abgang	31.12.2020
10430	RA Transfers der Erfolgsrechnung	283'140.00	266'362.00	293'936.00	255'566.00
10430.01	RA Transfers der Erfolgsrechnung	283'140.00	266'362.00	293'936.00	255'566.00
1045	Übriger betrieblicher Ertrag	46'375.70	58'631.95	46'375.70	58'631.95
10450	RA überiger betrieblicher Erfolg	46'375.70	58'631.95	46'375.70	58'631.95
10450.01	RA überiger betrieblicher Ertrag	46'375.70	58'631.95	46'375.70	58'631.95
1046	Aktive Rechnungsabgrenzungen IR	51'548.00	1'190'797.32	51'548.00	1'190'797.32
10460	RA akt.Rechnungsabgrenzungen IR	51'548.00	1'190'797.32	51'548.00	1'190'797.32
10460.01	RA Investitionsrechnung EG	51'548.00	1'190'797.32	51'548.00	1'190'797.32
108	Sachanlagen FV	25'899'062.00			25'899'062.00
1080	Grundstücke FV	22'618'457.00			22'618'457.00
10800	Grundstücke FV	22'618'457.00			22'618'457.00
10800.01	Grundstücke FV	22'618'457.00			22'618'457.00
1084	Gebäude FV	3'280'605.00			3'280'605.00
10840	Gebäude FV	3'280'605.00			3'280'605.00
10840.01	Gebäude FV	3'280'605.00			3'280'605.00
14	Verwaltungsvermögen	140'361'677.13	7'799'463.70	5'670'672.02	142'490'468.81
140	Sachanlagen VV	129'685'771.38	7'569'924.00	5'045'258.82	132'210'436.56
1400	Grundstücke VV	41'037'938.80		44'000.00	40'993'938.80
14000	Grundstücke allgemeiner Haushalt	41'037'938.80		44'000.00	40'993'938.80
14000.01	Grundstücke allgemeiner Haushalt	41'368'893.85		44'000.00	41'324'893.85
14000.99	WB Grundstücke VV	-330'955.05			-330'955.05
1401	Strassen / Verkehrswege	19'028'895.72	347'900.75	650'685.72	18'726'110.75
14010	Strassen / Verkehrswege allg.Haushalt	19'028'895.72	347'900.75	650'685.72	18'726'110.75
14010.01	Strassen - Verkehrswege allg.Haushalt	25'983'697.48	347'900.75		26'331'598.23

Bilanz

Rechnung / 8.3.2021

1.1.2020 - 31.12.2020

Einwohnergemeinde

Bilanz		01.01.2020	Zuwachs	Abgang	31.12.2020
14010.99	WB Strassen - Verkehrswege all.Haushalt	-6'954'801.76		650'685.72	-7'605'487.48
1402	Wasserbau	86'710.00		2'380.00	84'330.00
14020	Wasserbau allgemeiner Haushalt	86'710.00		2'380.00	84'330.00
14020.01	Wasserbau allgemeiner Haushalt	119'193.80			119'193.80
14020.99	WB Wasserbau allgemeiner Haushalt	-32'483.80		2'380.00	-34'863.80
1403	Tiefbauten	19'579'362.00		721'680.00	18'857'682.00
14030	Tiefbauten allgemeiner Haushalt	6'376'620.00		265'780.00	6'110'840.00
14030.01	Tiefbauten allgemeiner Haushalt	9'930'656.11			9'930'656.11
14030.99	WB Tiefbauten allgemeiner Haushalt	-3'554'036.11		265'780.00	-3'819'816.11
14031	Tiefbauten Wasserwerk	5'695'152.00		165'450.00	5'529'702.00
14031.01	Tiefbauten Wasserwerk	8'272'936.05			8'272'936.05
14031.99	WB Tiefbauten Wasserwerk	-2'577'784.05		165'450.00	-2'743'234.05
14032	Tiefbauten Abwasserbeseitigung	7'507'590.00		290'450.00	7'217'140.00
14032.01	Tiefbauten Abwasserbeseitigung	14'522'687.88			14'522'687.88
14032.99	WB Tiefbauten Abwasserbeseitigung	-7'015'097.88		290'450.00	-7'305'547.88
1404	Hochbauten	42'757'645.58		2'140'360.58	40'617'285.00
14040	Hochbauten allgemeiner Haushalt	42'757'639.58		2'140'360.58	40'617'279.00
14040.01	Hochbauten allgemeiner Haushalt	73'775'934.34			73'775'934.34
14040.99	WB Hochbauten allgemeiner Haushalt	-31'018'294.76		2'140'360.58	-33'158'655.34
14041	Hochbauten Wasserwerk	6.00			6.00
14041.01	Hochbauten Wasserwerk	6.00			6.00
1405	Waldungen	7'022.00			7'022.00
14050	Waldungen allgemeiner Haushalt	7'022.00			7'022.00
14050.01	Waldungen allgemeiner Haushalt	7'022.00			7'022.00
1406	Mobilien VV	1'705'871.20	55'609.65	343'355.20	1'418'125.65
14060	Mobilien allgemeiner Haushalt	1'705'868.20	55'609.65	343'355.20	1'418'122.65

Bilanz

Rechnung / 8.3.2021

1.1.2020 - 31.12.2020

Einwohnergemeinde

Bilanz		01.01.2020	Zuwachs	Abgang	31.12.2020
14060.01	Mobilien allgemeiner Haushalt	3'219'176.80	55'609.65		3'274'786.45
14060.99	WB Mobilien allgemeiner Haushalt	-1'513'308.60		343'355.20	-1'856'663.80
14061	Mobilien Wasserwerk	3.00			3.00
14061.01	Mobilien Wasserwerk	169'479.40			169'479.40
14061.99	WB Mobilien Wasserwerk	-169'476.40			-169'476.40
1407	Anlagen im Bau VV	5'482'326.08	7'166'413.60	1'142'797.32	11'505'942.36
14070	Anlagen im Bau VV allg.Haushalt	5'466'693.93	7'163'813.60	1'142'797.32	11'487'710.21
14070.10	Anlagen i.Bau,Strassen,Verkehrsw.all.Hau	636'352.45	126'983.95		763'336.40
14070.20	Anlagen im Bau, Wasserbau allg.Haushalt	1'120'184.38	678'851.10	1'142'797.32	656'238.16
14070.40	Anlagen im Bau, Hochbauten all.Haus.	3'710'157.10	6'357'978.55		10'068'135.65
14071	Anlagen im Bau VV Wasserwerk	2'142.85	1'000.00		3'142.85
14071.30	Anlagen im Bau, Tiefbauten Wasserwerk	2'142.85	1'000.00		3'142.85
14072	Anlagen im Bau VV Abwasserbeseitigung	13'489.30	1'600.00		15'089.30
14072.30	Anlagen im Bau, Tiefbauten Abwasser	13'489.30	1'600.00		15'089.30
142	Immaterielle Anlagen	460'977.70	192'399.50	262'115.15	391'262.05
1427	Immaterielle Anlagen in Realisierung	115'582.15	95'998.85	111'420.60	100'160.40
14272	Imm.Anlagen in Realisierung Abwasser	115'582.15	95'998.85	111'420.60	100'160.40
14272.01	Imm.Anlagen in Realisierung Abwasser	115'582.15	95'998.85	111'420.60	100'160.40
1429	Übrige immaterielle Anlagen	345'395.55	96'400.65	150'694.55	291'101.65
14290	Übr.immaterielle Anlagen allg.Haushalt	345'394.55	96'400.65	150'694.55	291'100.65
14290.01	Übr.immaterielle Anlagen allg.Haushalt	1'317'644.30	96'400.65	88'141.00	1'325'903.95
14290.99	WB übr.immater.Anlagen allg.Haushalt	-972'249.75		62'553.55	-1'034'803.30
14292	Übrige immaterielle Anlagen Abwasser	1.00			1.00
14292.01	Übrige immaterielle Anlagen Abwasser	211'319.25			211'319.25
14292.99	WB übr. immaterielle Anlagen Abwasser	-211'318.25			-211'318.25
144	Darlehen	68'000.00		5'000.00	63'000.00

Bilanz

Rechnung / 8.3.2021

1.1.2020 - 31.12.2020

Einwohnergemeinde

Bilanz		01.01.2020	Zuwachs	Abgang	31.12.2020
1446	Darlehen a.priv.Organisationen o.Erwerbszweck	68'000.00		5'000.00	63'000.00
14460	Darl.an priv.Organis.o.Erwerbsz.all.Haushalt	68'000.00		5'000.00	63'000.00
14460.01	Judo Ju Jitsu-Club	68'000.00		5'000.00	63'000.00
145	Beteiligungen, Grundkapitalien	866'270.00		-2'040.00	868'310.00
1454	Beteilig.an öffentl.Unternehmungen	865'970.00		-2'040.00	868'010.00
14540	Beteil.an öff.Unternehmungen allg.Haushalt	865'970.00		-2'040.00	868'010.00
14540.02	Aktien PUBLIS Public Info Service AG	17'000.00			17'000.00
14540.04	Aktien KuBa Freizeitcenter AG Rhf.	1'000.00			1'000.00
14540.05	Aktien Wärmeverbund Möhlin AG	750'000.00			750'000.00
14540.06	Genossenschaftsanteil RB Möhlin	200.00			200.00
14540.08	Spitex Fricktal AG	101'000.00			101'000.00
14540.99	WB Beteil.a.öff.Untern.allg.Haushalt	-3'230.00		-2'040.00	-1'190.00
1455	Beteilig.an privaten Unternehmungen	300.00			300.00
14550	Beteil.a.priv.Unternehmungen allg.Haushalt	300.00			300.00
14550.01	Beteil.a.priv.Unternehmungen allg.Haush.	300.00			300.00
146	Investitionsbeiträge	9'280'658.05	37'140.20	360'338.05	8'957'460.20
1461	Invbeiträge an den Kanton	5'212'318.05		160'668.05	5'051'650.00
14610	Investitionsbeitr.an den Kanto allg.Haushalt	5'212'318.05		160'668.05	5'051'650.00
14610.01	Inv.beitrag an Kanton	6'426'876.40			6'426'876.40
14610.99	WB Inv.beitr.a.Kant.u.Kokordate a.Haus.	-1'214'558.35		160'668.05	-1'375'226.40
1462	Invbeitr.an Gemeinden u.Gde.verbände	2'348'940.00	37'140.20	56'220.00	2'329'860.20
14620	Inv.beitr.a.Gde.u.Gde.verb.allg. Haushalt	182'700.00		5'540.00	177'160.00
14620.01	Inv.beitr.a.Gde.u.Gde.zweckver.all.Haus.	193'771.90			193'771.90
14620.99	WB Inv.beitr.a.Gde.u.Gde.zweckv.all.Haus	-11'071.90		5'540.00	-16'611.90
14622	Inv.beitr.a.Gde.u.Gde.verbände Abwasser	2'166'240.00	37'140.20	50'680.00	2'152'700.20
14622.01	Inv.beitr.a.Gde.u.Gde.zweckver.Abwasser	2'534'142.25	37'140.20		2'571'282.45
14622.99	WB Inv.beitr.a.Gde.u.Gde.zweckv.Abwasser	-367'902.25		50'680.00	-418'582.25

Bilanz

Rechnung / 8.3.2021

1.1.2020 - 31.12.2020

Einwohnergemeinde

Bilanz		01.01.2020	Zuwachs	Abgang	31.12.2020
1464	Invbeitr.an öffentl.Unternehmungen	1'719'400.00		143'450.00	1'575'950.00
14640	Inv.beitr.a.öff.Unternehmungen allg.Haushalt	1'719'400.00		143'450.00	1'575'950.00
14640.01	Inv.beitr.a.öff.Unternehmungen allg.Haus	5'084'524.85			5'084'524.85
14640.99	WB Inv.beitr.a.öff.Untern.allg.Haushalt	-3'365'124.85		143'450.00	-3'508'574.85

Bilanz

Rechnung / 8.3.2021

1.1.2020 - 31.12.2020

Einwohnergemeinde

Bilanz		01.01.2020	Zuwachs	Abgang	31.12.2020
	Passiven	193'052'177.76	103'917'674.53	100'028'189.72	196'941'662.57
20	Fremdkapital	51'595'360.78	96'220'276.70	94'888'788.58	52'926'848.90
200	Laufende Verbindlichkeiten	11'474'333.26	84'583'070.63	85'462'589.78	10'594'814.11
2000	Lauf. Verb. a. Liefer. u. Leist. v. Dritten	3'208'234.10	44'983'684.55	46'719'393.85	1'472'524.80
20000	Lauf. Verb. aus Liefer. u. Leist. v. Dritten	3'220'811.75	41'853'616.85	43'606'002.15	1'468'426.45
20000.01	Kreditoren Sammelkonto	3'207'584.40	41'842'454.75	43'594'333.45	1'455'705.70
20000.80	Kreditoren Abklärungskonto	852.70	10'403.50	11'056.20	200.00
20000.90	Debitoren Vorauszahlungen	12'374.65	758.60	612.50	12'520.75
20001	Kreditoren Sozial- und Personalvers.	-12'577.65	3'130'067.70	3'113'391.70	4'098.35
20001.01	AHV, IV, FAK, ALV	-9'209.20	1'435'061.60	1'422'754.05	3'098.35
20001.02	Unfallversicherung Personal allgemein	-2'433.15	199'847.60	197'414.45	
20001.03	Unfallversicherung Musikschule	-719.00	5'915.20	5'196.20	
20001.04	Unfallversicherung Zusatz	-77.60	20'218.55	20'140.95	
20001.05	Krankentaggeldversicherung übriges Personal		97'745.50	97'745.50	
20001.06	Krankentaggeldversicherung Musikschule	-138.70	2'506.90	2'368.20	
20001.07	Pensionskasse Swiss Life (vorher Helvetia)		1'273'762.85	1'273'762.85	
20001.08	Pensionskasse Musik und Bildung		109'709.50	109'709.50	
20001.09	Abrechnungskonto Familienzulagen		-17'100.00	-18'100.00	1'000.00
20001.10	Abrechnungskonto Familienzulagen Dritte		2'400.00	2'400.00	
2001	Kontokorrente mit Dritten	1'464'673.85	1'171'478.63	1'363'300.63	1'272'851.85
20010	Kontokorrente mit Dritten	1'464'673.85	1'171'478.63	1'363'300.63	1'272'851.85
20010.01	Kontokorrent EG mit Ortsbürgergemeinde	1'221'949.12	588'259.40	809'898.20	1'000'310.32
20010.04	Kontokorrent EG mit Abwasserverband	242'724.73	583'219.23	553'402.43	272'541.53
2002	Steuern	6'691'203.14	37'833'684.39	36'925'521.60	7'599'365.93
20020	Verpflichtungen allg. Gemeindesteuern	6'618'384.31	37'366'072.07	36'514'371.05	7'470'085.33
20020.01	Kantonssteuern	2'876'644.56	31'046'548.35	30'545'852.00	3'377'340.91
20020.02	Reformierte Kirchensteuern	308'566.90	821'215.90	987'678.15	142'104.65
20020.03	Römisch-kath. Kirchensteuern	234'874.45	1'346'892.40	1'307'852.55	273'914.30
20020.04	Christkath. Kirchensteuern	28'941.15	452'022.50	420'212.75	60'750.90

Bilanz

Rechnung / 8.3.2021

1.1.2020 - 31.12.2020

Einwohnergemeinde

Bilanz		01.01.2020	Zuwachs	Abgang	31.12.2020
20020.05	Direkte Bundessteuern		83'418.35	83'418.35	
20020.13	Haben-Saldo aus Rückerst., Verr.u.Umb.	429'096.40	913'655.98	429'096.40	913'655.98
20020.14	Überzahlung Steuern ordentl. Verfahren	2'740'260.85	2'669'318.39	2'740'260.85	2'669'318.39
20020.15	Überzahlung Sondersteuern		33'000.20		33'000.20
20022	Steuerschulden MWST	72'818.83	467'612.32	411'150.55	129'280.60
20022.01	MWST-Umsatzsteuer Wasserwerk		-25.62	-25.62	
20022.11	MWST-Umsatzsteuer Abwasser		-2'408.75	-2'408.75	
20022.51	MWST-Umsatzsteuer Forstwesen		-776.00	-776.00	
20022.61	MWST-Umsatzsteuer AWV Möhlental		-6'456.55	-6'456.55	
20022.71	MWST-Umsatzsteuer Forstwesen Region Möhlin		-6'243.55	-6'243.55	
20022.80	MWST Abrechnungskonto EG	72'818.83	427'804.44	371'342.67	129'280.60
20022.81	MWST Abrechnungskonto OG		55'718.35	55'718.35	
2005	Interne Kontokorrente	-6'450.15	435'594.35	434'759.45	-5'615.25
20055	Weitere Abrechnungskonten	-6'450.15	435'594.35	434'759.45	-5'615.25
20055.02	Abrechnungskonto Mietzinsvorauszahlung	-3'200.65	50'943.10	47'795.00	-52.55
20055.04	Quellensteuer eigenes Personal		25'702.25	25'630.65	71.60
20055.80	Abrechnungskonto Diverses		22'380.30	22'380.30	
20055.82	Abrechnungskonto Gemeindebüro	-3'069.50	229'073.60	230'538.40	-4'534.30
20055.83	Abrechnungskonto Polizei	-180.00	104'070.00	104'945.00	-1'055.00
20055.85	Abrechnungskonto Bibliothek		3'425.10	3'470.10	-45.00
2006	Depotgelder und Kautionen	1'403.40	140.00	80.00	1'463.40
20060	Depotgelder und Kautionen	1'403.40	140.00	80.00	1'463.40
20060.01	Moto-Club Möhlin	878.15			878.15
20060.03	Depotgelder, Kaffeeautomat	525.25	140.00	80.00	585.25
2009	Übrige laufende Verpflichtungen	115'268.92	158'488.71	19'534.25	254'223.38
20090	Übrige Verpflichtungen	115'268.92	158'488.71	19'534.25	254'223.38
20090.01	Durchlaufende Posten		14'083.55	14'083.55	
20090.04	Durchgangskonto Lohnverwaltung			1'397.55	-1'397.55
20090.10	Durchgangskonto Unterhaltsbeiträge	1'000.00	2'250.00	3'000.00	250.00
20090.11	Durchgangskonto Regio-Betriebsamt	97'189.71	114'584.51		211'774.22
20090.12	Durchgangskonto Berufsbeistandschaft	17'079.21	987.85	1'053.15	17'013.91
20090.13	Durchgangskonto Villa Kym		26'582.80		26'582.80

Bilanz

Rechnung / 8.3.2021

1.1.2020 - 31.12.2020

Einwohnergemeinde

Bilanz		01.01.2020	Zuwachs	Abgang	31.12.2020
201	Kurzfristige Finanzverbindlichkeiten	5'453'252.40	4'000'000.00	5'000'000.00	4'453'252.40
2014	Kurzfrist.Anteil von langfrist.Verbindlichkeiten	5'000'000.00	4'000'000.00	5'000'000.00	4'000'000.00
20140 20140.01	Kurzfrist.Anteil von langfrist. Verbindlichkeiten Kurzfr. Anteil lanfr. Verbindlichkeiten	5'000'000.00 5'000'000.00	4'000'000.00 4'000'000.00	5'000'000.00 5'000'000.00	4'000'000.00 4'000'000.00
2019	Übr.kurzfr.Finanzverbindl.ggü.Dritten	453'252.40			453'252.40
20193 20193.01	Beiträge Dritter an Erschliessung Sanierung Riburgerstrasse	453'252.40 453'252.40			453'252.40 453'252.40
204	Passive Rechnungsabgrenzungen	252'377.80	1'235'693.67	175'895.30	1'312'176.17
2040	Personalaufwand	165'895.30	126'228.00	165'895.30	126'228.00
20400 20400.01	RA Personalaufwand RA Personalaufwand	165'895.30 165'895.30	126'228.00 126'228.00	165'895.30 165'895.30	126'228.00 126'228.00
2041	Sach- und übriger Betriebsaufwand	10'000.00	43'635.73	10'000.00	43'635.73
20410 20410.01	RA Sach- und übriger Betriebsaufwand RA Sach- u. übrg. Betriebsaufwand	10'000.00 10'000.00	43'635.73 43'635.73	10'000.00 10'000.00	43'635.73 43'635.73
2042	Steuern		1'062'941.05		1'062'941.05
20420 20420.01	RA Steuern RA Steuern		1'062'941.05 1'062'941.05		1'062'941.05 1'062'941.05
2044	Finanzaufwand / Finanzertrag	76'482.50	2'888.89		79'371.39
20440 20440.01	RA Finanzaufwand / Finanzertrag RA Finanzaufwand - Finanzertrag	76'482.50 76'482.50	2'888.89 2'888.89		79'371.39 79'371.39
205	Kurzfristige Rückstellungen	211'636.00	3'410.80	48'131.20	166'915.60
2050	Kurzfrist.Rückstellungen a.Mehrleist.d.Personals	211'636.00	3'410.80	48'131.20	166'915.60

Bilanz

Rechnung / 8.3.2021

1.1.2020 - 31.12.2020

Einwohnergemeinde

Bilanz		01.01.2020	Zuwachs	Abgang	31.12.2020
20500	Kurzfrist.Rückstellungen a.Mehrleist.d.Personals	211'636.00	3'410.80	48'131.20	166'915.60
20500.01	Rückstellung Mehrleistungen Personal	211'636.00	3'410.80	48'131.20	166'915.60
206	Langfristige Finanzverbindlichkeiten	32'936'643.10	6'166'554.40	4'000'000.00	35'103'197.50
2064	Darlehen, Schuldscheine	29'000'000.00	5'000'000.00	4'000'000.00	30'000'000.00
20640	Langfristige Darlehen	29'000'000.00	5'000'000.00	4'000'000.00	30'000'000.00
20640.01	lfr. Bankdarlehen	29'000'000.00	5'000'000.00	4'000'000.00	30'000'000.00
2068	Passivierte Investitionsbeiträge	3'936'643.10	1'166'554.40		5'103'197.50
20687	Pass.Investitionsbeitr.v.priv.Haushalten	3'936'643.10	1'166'554.40		5'103'197.50
20687.01	Pass.Inv.beitr.v.priv.Haush.allg.Haushalt	3'775'820.00	-218'970.00		3'556'850.00
20687.20	Pass.Inv.beitr.v.priv.Haush.Abwasser	160'823.10	1'385'524.40		1'546'347.50
208	Langfristige Rückstellungen	312'900.00	200'000.00	169'043.75	343'856.25
2089	Übr.langfr.Rückstellungen der ER	312'900.00	200'000.00	169'043.75	343'856.25
20890	Übr.langfrist.Rückstellungend.ER	312'900.00	200'000.00	169'043.75	343'856.25
20890.01	Langfristige Rückstellungen KK Verlustscheine	312'900.00	200'000.00	169'043.75	343'856.25
209	Verbindlichk.ggü.SF u.Fonds im FK	954'218.22	31'547.20	33'128.55	952'636.87
2091	Verbindlichkeiten ggü. Fonds im FK	954'218.22	31'547.20	33'128.55	952'636.87
20910	Verbindlichkeiten ggü. Fonds im FK	954'218.22	31'547.20	33'128.55	952'636.87
20910.01	Ersatzabgaben für Schutzraumbauten	621'937.12		33'128.55	588'808.57
20910.02	Fonds Verbilligung Alterswohnungen	263'376.50	16'840.90		280'217.40
20910.03	Unterhaltungsfonds GSA Röti	68'904.60	14'706.30		83'610.90
29	Eigenkapital	141'456'816.98	7'697'397.83	5'139'401.14	144'014'813.67
290	Verpfl.(+),Vorschüsse(-)ggü.Spezialfin.	22'011'540.95	430'344.50		22'441'885.45
2900	Spezialfinanzierungen im EK	22'011'540.95	430'344.50		22'441'885.45
29001	Verpflichtungen / Vorschüsse Wasserwerk	7'036'744.14	74'982.92		7'111'727.06

Bilanz

Rechnung / 8.3.2021

1.1.2020 - 31.12.2020

Einwohnergemeinde

Bilanz		01.01.2020	Zuwachs	Abgang	31.12.2020
29001.01	Verpflichtungen - Vorschüsse Wasser	7'036'744.14	74'982.92		7'111'727.06
29002	Verpflichtungen / Vorschüsse Abwasser	14'974'796.81	355'361.58		15'330'158.39
29002.01	Verpflichtungen - Vorschüsse Abwasser	14'974'796.81	355'361.58		15'330'158.39
291	Fonds im Eigenkapital	69'459.85	1'850.00	31'436.55	39'873.30
2911	Legate u.Stift.o.eig.Rechtspers.im EK	69'459.85	1'850.00	31'436.55	39'873.30
29110	Zweckgebundene Zuwendungen	69'459.85	1'850.00	31'436.55	39'873.30
29110.01	Musikfonds Möhlin	11'505.85	600.00	120.00	11'985.85
29110.02	Flügelfonds Musikschule	4'374.05			4'374.05
29110.04	Zuwendungen Gemeindebibliothek	10'259.10		8'647.00	1'612.10
29110.05	Spendengelder Sozialdienst	2'582.60	1'250.00	700.00	3'132.60
29110.06	Schenkung Degen	40'738.25		21'969.55	18'768.70
295	Aufwertungsreserve	40'396'800.85			40'396'800.85
2950	Aufwertungsreserve	40'396'800.85			40'396'800.85
29500	Aufwertungsreserve allgemeiner Haushalt	40'396'800.85			40'396'800.85
29500.02	Aufwertungsreserve Grundstücke	40'396'800.85			40'396'800.85
299	Bilanzüberschuss /-fehlbetrag	78'979'015.33	7'265'203.33	5'107'964.59	81'136'254.07
2990	Jahresergebnis	5'107'964.59	2'157'238.74	5'107'964.59	2'157'238.74
29900	Jahresergebnis	5'107'964.59	2'157'238.74	5'107'964.59	2'157'238.74
29900.01	Jahresergebnis	5'107'964.59	2'157'238.74	5'107'964.59	2'157'238.74
2999	Kumulierte Ergebnisse der Vorjahre	73'871'050.74	5'107'964.59		78'979'015.33
29990	Kumulierte Ergebnisse der Vorjahre	73'871'050.74	5'107'964.59		78'979'015.33
29990.01	Kumulierte Ergebnisse der Vorjahre	73'871'050.74	5'107'964.59		78'979'015.33

GELDFLUSSRECHNUNG

Einwohnergemeinde Möhlin

Bezeichnung	2020 CHF	2019 CHF
Gesamtergebnis Erfolgsrechnung (+ = Ertragsüberschuss / - = Aufwandüberschuss)	2'587'583.24	5'196'689.44
Abschreibungen von Verwaltungsvermögen und Investitionsbeiträgen	4'281'353.10	4'401'368.33
Abtragung Bilanzfehlbetrag	0.00	0.00
Wertberichtigungen auf Darlehen und Beteiligungen	0.00	-680.00
Auflösung passivierte Investitionsbeiträge (-)	-227'013.10	-218'976.75
Entnahme (-) aus Aufwertungsreserve	0.00	0.00
Realisierte Kursverluste (+) und Gewinne (-) / Wertberichtigungen Anlagen FV	0.00	-136'598.50
Aufwertung VV (-)	-2'040.00	0.00
Abnahme (+) / Zunahme (-) von Forderungen	-1'225'609.31	-173'884.64
Abnahme (+) / Zunahme (-) von aktiven Rechnungsabgrenzungen	421'778.46	-262'356.49
Abnahme (+) / Zunahme (-) von Vorräten	0.00	0.00
Abnahme (-) / Zunahme (+) von laufenden Verbindlichkeiten	596'707.40	700'813.55
Abnahme (-) / Zunahme (+) von passiven Rechnungsabgrenzungen	1'059'798.37	-366'007.97
Abnahme (-) / Zunahme (+) von kurzfristigen Rückstellungen	-44'720.40	-17'057.20
Abnahme (-) / Zunahme (+) von langfristigen Rückstellungen	30'956.25	312'900.00
Abnahme (-) / Zunahme (+) von Fonds im Eigenkapital	0.00	0.00
Abnahme (-) / Zunahme (+) von Legaten und Stiftungen ohne eigene Rechtspersönlichkeit im EK	-29'586.55	-9'895.00
Abnahme (-) / Zunahme (+) von Rücklagen der Globalbudgetbereiche	0.00	0.00
Abnahme (-) / Zunahme (+) von Vorfinanzierungen	0.00	0.00
Geldfluss aus operativer Tätigkeit	7'449'207.46	9'426'314.77
Geldfluss aus Investitions- und Anlagentätigkeit		
Liquiditätswirksame Einnahmen (+) der Investitionsrechnung (exkl. Darlehen/Beteiligungen)	1'464'911.95	6'726'127.38
Liquiditätswirksame Ausgaben (-) der Investitionsrechnung (exkl. Darlehen/Beteiligungen)	-9'039'868.25	-10'510'882.88
Rückzahlung bzw. Verkauf (+) von Darlehen und Beteiligungen, Grundkapitalien VV	5'000.00	5'000.00
Vergabe bzw. Kauf (-) von Darlehen und Beteiligungen, Grundkapitalien VV	0.00	-300.00
Geldfluss aus Investitionstätigkeit ins Verwaltungsvermögen	-7'569'956.30	-3'780'055.50
Verkauf (+) von Sachanlagen FV	15'700.00	124'750.00
Kauf (-) / Investitionen (-) von Sachanlagen FV	0.00	0.00
Zunahme (-) / Abnahme (+) von Kontokorrenten (aktive) mit Dritten	86'256.97	207'117.28
Verkauf (+) von Finanzanlagen FV	0.00	0.00
Kauf (-) von Finanzanlagen FV	0.00	0.00
Geldfluss aus Anlagentätigkeit ins Finanzvermögen	101'956.97	331'867.28
Geldfluss aus Investitions- und Anlagentätigkeit	-7'467'999.33	-3'448'188.22
Geldfluss aus Finanzierungstätigkeit		
Abnahme (-) / Zunahme (+) von Kontokorrenten (passive) mit Dritten	-191'822.00	150'003.09
Aufnahme (+) von Finanzverbindlichkeiten	5'000'000.00	0.00
Rückzahlung (-) von Finanzverbindlichkeiten	-5'000'000.00	-5'000'000.00
Abnahme (-) / Zunahme (+) von Verbindlichkeiten gegenüber Fonds im Fremdkapital	-1'581.35	15'051.25
Zunahme (+) von Legaten und Stiftungen ohne eigene Rechtspersönlichkeit im EK	0.00	0.00
Geldfluss aus Finanzierungstätigkeit	-193'403.35	-4'834'945.66
Total Geldfluss	-212'195.22	1'143'180.89
Bestand Flüssige Mittel 1.1.	15'777'039.64	14'633'858.75
Bestand Flüssige Mittel 31.12.	15'564'844.42	15'777'039.64
Kontrollrechnung Differenz Geldfluss	0.00	0.00

EIGENKAPITALNACHWEIS JAHRESRECHNUNG 2020							
	Verpflichtungen bzw. Vorschüsse gegenüber Spezialfinanzierungen	Fonds	Rücklagen der Globalbudget- bereiche	Vorfinanzierungen	Aufwertungsreserve VV	Bilanzüberschuss / -fehlbetrag	Eigenkapital (Total)
	290	291	292	293	295	299	29
Bestand per 01.01.	22'011'540.95	69'459.85			40'396'800.85	78'979'015.33	141'456'816.98
Einlagen in Spezialfinanzierungen EK 3510							
Entnahmen aus Spezialfinanzierungen des EK 4510							
Einlagen in Fonds des EK 3511							
Entnahmen aus Fonds EK 4511							
Einlagen in Legate und Stiftungen ohne eigene Rechtspersönlichkeit im EK 3512		1'850.00					1'850.00
Entnahmen Legate und Stiftungen ohne eigene Rechtspersönlichkeit im EK 4512		-31'436.55					-31'436.55
Einlagen in Rücklagen der Globalbudgetbereiche 3892							
Entnahmen aus Rücklagen der Globalbudgetbereiche 4892							
Einlagen in Vorfinanzierungen des EK 3893							
Entnahmen aus Vorfinanzierungen des EK 4893							
Entnahmen aus Aufwertungsreserve							
Abtragung Bilanzfehlbetrag 3899							
Umbuchungen innerhalb des Eigenkapitals							
Nachaktivierungen Abwasserbeseitigung	0.00						0.00
Jahresergebnis 90	430'344.50					2'157'238.74	2'587'583.24
Bestand per 31.12.	22'441'885.45	39'873.30	0.00	0.00	40'396'800.85	81'136'254.07	144'014'813.67

RÜCKSTELLUNGSSPIEGEL 2020

	Kurzfristige Rückstellungen aus Mehrleistungen des Personals	Kurzfristige Rückstellungen der Investitionsrechnung	Übrige langfristige Rückstellungen der Erfolgsrechnung	Total Sachgruppen
	2050	2058	2089	205x / 208x
Bestand per 01.01.	211'636.00	0.00	312'900.00	524'536.00
Bildungen (inkl. Erhöhungen)	3'410.80	0.00	200'000.00	203'410.80
Verwendungen / Auflösung	48'131.20	0.00	169'043.75	217'174.95
Bestand per 31.12.	166'915.60	0.00	343'856.25	510'771.85

Kommentar zu den wichtigsten Positionen:

Kurzfristige Rückstellungen für Mehrleistungen Personal (2050)

Die Mehrleistungen des Personal (Ferien- und Gleitzeitguthaben) konnten abgebaut werden.

Übrige langfristige Rückstellungen der Erfolgsrechnung (2089)

Rückstellungen für die Übernahme der Krankenkassenverlustscheine.

15.04.2021/rs

BETEILIGUNGS- UND GEWÄHRLEISTUNGSSPIEGEL 2020

EINWOHNERGEMEINDE MÖHLIN

BETEILIGUNGEN

Organisation:	Spitex Fricktal AG
Sitz:	Stein AG
Tätigkeitsgebiet/Zweck:	Der Bevölkerung im Fricktal und in den umliegenden Gemeinden bei Krankheit, Unfall, Behinderung und sonstiger Hilfebedürftigkeit Dienstleistungen der Hilfe und Pflege zu Hause zu erbringen, insbesondere Leistungen der Krankenpflege und der Hauswirtschaft sowie ergänzende Dienstleistungen; kann im Rahmen des oben genannten Zweckes Aufgaben im Bereich Management und Administration von nahe-stehenden Unternehmungen und Unternehmungen mit ähnlichem Zweck übernehmen, auch zu Gunsten oder im Interesse von nahestehenden Unternehmen sowie Anlagen anderer Art tätigen, mit anderen Einrichtungen des Gesundheits- & Sozialwesens zusammenarbeiten, Zweigniederlassungen und Agenturen in der Schweiz errichten, sich an anderen Unternehmungen in der Schweiz beteiligen sowie gleichartige oder verwandte Unternehmungen erwerben oder errichten.
Gemeindeversammlung:	12.12.2012
Aktienkapital:	CHF 444'000.00
Beteiligungsanteil:	CHF 101'000.00 22.75%
Buchwert per 31.12.:	CHF 101'000.00
Dividende/Ertrag:	Keine Ausschüttung

Organisation:	Wärmeverbund Möhlin AG
Sitz:	Möhlin
Tätigkeitsgebiet/Zweck:	Erstellen und Betreiben von Wärmeverbunden und weiteren Dienstleistungen im Energiebereich sowie Handel mit Energieträgern; kann mit anderen Unternehmungen fusionieren, sich an anderen Unternehmungen und Zweigniederlassungen beteiligen, Tochtergesellschaften errichten sowie Grundeigentum erwerben und veräussern.
Gemeindeversammlung:	
Aktienkapital:	CHF 1'500'000.00
Beteiligungsanteil:	CHF 750'000.00 50%
Buchwert per 31.12.:	CHF 750'000.00
Dividende/Ertrag:	Keine Ausschüttung

Organisation:	Kuba Freizeitcenter AG
Sitz:	Rheinfelden
Tätigkeitsgebiet/Zweck:	Betrieb einer Freizeitanlage für Sommer und Winter, insbesondere Betrieb einer Kunsteisbahn und eines Strandbades; die Gesellschaft kann Grundeigentum erwerben, verwalten und veräussern, Zweig-niederlassungen und Agenturen im In- und Ausland errichten und sich an anderen Unternehmen beteiligen oder sich mit diesen zusammenschliessen
Gemeindeversammlung:	
Aktienkapital:	CHF 2'000'000.00
Beteiligungsanteil:	CHF 1'000.00 0.05%
Buchwert per 31.12.:	CHF 1'000.00
Dividende/Ertrag:	Keine Ausschüttung

BETEILIGUNGS- UND GEWÄHRLEISTUNGSSPIEGEL 2020 EINWOHNERGEMEINDE MÖHLIN

Organisation:	Public Info Service AG Aarau (Publis)
Sitz:	Lenzburg
Tätigkeitsgebiet/Zweck:	Gemeindeinformatik Sicherstellung, Beratung, Vermittlung
Gemeindeversammlung:	
Aktienkapital:	CHF 400'000.00
Beteiligungsanteil:	CHF 17'000.00 4.25%
Buchwert per 31.12.:	CHF 15'810.00
Dividende/Ertrag:	Keine Ausschüttung

Organisation:	eOperations Schweiz AG
Sitz:	Bern
Tätigkeitsgebiet/Zweck:	Dienstleistungen Informatios- und Kommunikationstechnologie Bund, Kanton, Gde
Gemeindeversammlung:	ohne Beschluss
Aktienkapital:	CHF 100'000.00
Beteiligungsanteil:	CHF 100.00 0.10%
Buchwert per 31.12.:	CHF 300.00
Dividende/Ertrag:	Keine Ausschüttung

EVENTUALVERBINDLICHKEITEN

Organisation:	Raiffeisenbank Möhlin
Datum Beschluss:	GR 29.05.2009
Sitz:	Möhlin
Tätigkeitsgebiet/Zweck:	Genossenschaft
Buchwert per 31.12.:	CHF 200.00
Dividende/Ertrag:	
Haftung:	Art. 8 Statuten RB Möhlin max Fr. 8'000.-- im Sinne Art 871 OR

LEASINGVERBINDLICHKEITEN

Keine Leasingverbindlichkeiten

SUBSIDIÄRHAFTUNGEN GEMEINDEVERBÄNDE

Organisation:	Abwasserverband Region Möhlin
Datum Beschluss:	10.12.2009
Inhalt / Zweck:	Der Verband bezweckt die Reinigung der Abwässer der Verbandsgemeinden
Laufzeit:	unbeschränkt
Verbindlichkeiten:	Gemäss §21 der Satzungen haftet voarb das Verbandsvermögen, in zweiter Linie haften die Verbandsgemeinden nach Massgabe des Kostenverteilers

BETEILIGUNGS- UND GEWÄHRLEISTUNGSSPIEGEL 2020

EINWOHNERGEMEINDE MÖHLIN

SUBSIDIÄRHAFTUNGEN GEMEINDEVERBÄNDE

<i>Organisation:</i>	Fricktal Regio Planungsverband
<i>Datum Beschluss:</i>	17.03.2003
<i>Inhalt / Zweck:</i>	Fricktal Regio setzt sich für die gesunde und nachhaltige Entwicklung des Lebensraums Fricktal ein
<i>Laufzeit:</i>	unbeschränkt
<i>Verbindlichkeiten:</i>	Gemäss §14 der Satzungen haften in zweiter Linie die Verbandsgemeinden nach Massgabe des letzten Verteilschlüssels

BETEILIGUNGS- UND GEWÄHRLEISTUNGSSPIEGEL 2020 EINWOHNERGEMEINDE MÖHLIN

<i>Organisation:</i>	Gemeindeverband Abfallbewirtschaftung Unteres Fricktal (GAF)
<i>Datum Beschluss:</i>	15.05.2006
<i>Inhalt / Zweck:</i>	Der Verband bezweckt die Abfallbewirtschaftung für die Verbandsgemeinden nach der jeweils geltenden Rechtsordnung und im Umfang der vom Verband übernommenen Aufgaben
<i>Laufzeit:</i>	unbeschränkt
<i>Verbindlichkeiten:</i>	Gemäss §18 der Satzungen haften in zweiter Linie die Verbandsgemeinden nach Massgabe der Einwohnerzahlen am 01.01. des letzten Geschäftsjahres

<i>Organisation:</i>	Gemeindeverband Soziale Fachbereiche Bezirk Rheinfelden
<i>Datum Beschluss:</i>	19.09.2008
<i>Inhalt / Zweck:</i>	Der Verband bezweckt die Organisation und Führung der Amtsvormundschaft, des Logopädischen Dienstes, des Mobilien Schulsozialdienstes, der Fachstelle für persönliche Beratung/Frauenberatung, der Mütter- & Väterberatung
<i>Laufzeit:</i>	unbeschränkt
<i>Verbindlichkeiten:</i>	Gemäss §19 der Satzungen haften in zweiter Linie die Gemeinden im Verhältnis ihrer Kostenanteile

GEMEINDEVERTRÄGE

<i>Organisation:</i>	Gemeindevertrag über den gemeinsamen Bevölkerungsschutz und den Zivilschutz im Unteren Fricktal
<i>Datum Beschluss:</i>	01.01.2008
<i>Inhalt / Zweck:</i>	Der Vertrag regelt den Bevölkerungsschutz und den Zivilschutz in der Bevölkerungsschutzregion Unteres Fricktal
<i>Laufzeit:</i>	unbeschränkt (mind. 5 Jahre)
<i>Verbindlichkeiten:</i>	Gemäss §15 werden die gemeinsamen Kosten auf die Vertragsgemeinden im Verhältnis der Bevölkerungszahl verteilt

<i>Organisation:</i>	Vertrag über die Zusammenarbeit der Gemeinden innerhalb des Zivilstandskreises "Rheinfelden"
<i>Datum Beschluss:</i>	01.01.2004
<i>Inhalt / Zweck:</i>	Das Regionale Zivilstandsamt Rheinfelden erfüllt alle Aufgaben des Zivilstandswesens, die den Vertragsgemeinden nach übergeordnetem Recht zukommen
<i>Laufzeit:</i>	unbeschränkt
<i>Verbindlichkeiten:</i>	Gemäss §15 werden die gemeinsamen Kosten auf die Vertragsgemeinden nach Massgabe ihrer Einwohnerzahl am 01. Januar des Rechnungsjahres getragen

BETEILIGUNGS- UND GEWÄHRLEISTUNGSSPIEGEL 2020 EINWOHNERGEMEINDE MÖHLIN

<i>Organisation:</i>	Vertrag Regionalpolizei Unteres Fricktal
<i>Datum Beschluss:</i>	01.01.2007
<i>Inhalt / Zweck:</i>	Die REPOL stellt die polizeiliche Grundversorgung der Vertragsgemeinden sicher und erfüllt weitere ihr zugewiesene Aufgaben
<i>Laufzeit:</i>	unbeschränkt (mind. 3 Jahre)
<i>Verbindlichkeiten:</i>	Gemäss §4 werden die gemeinsamen Kosten auf die Vertragsgemeinden nach Massgabe ihrer Einwohnerzahl per 31. Dezember des Vorjahres, multipliziert mit den Faktor aus dem Anhang 1
<i>Organisation:</i>	Vertrag Betreuungskreis Region Möhlin
<i>Datum Beschluss:</i>	01.01.2011
<i>Inhalt / Zweck:</i>	Die Gemeinden Möhlin, Zeiningen, Zuzugen, Hellikon, Wegenstetten, Wallbach sind im Interesse einer rationellen und effizienten Organsiation zu einem gemeinsamen Betreuungskreis zusammengeschlossen. Die Vertragsgemeinden übertragen die Führung Ihres Betreibungsamtes der Einwohnergende Möhlin, die unter dem Namen Betreibungsamt Region Möhlin Sitz des Betreibungsamtes ist.
<i>Laufzeit:</i>	mind. bis 31.12.2015 anschl. automatische Verlängerung immer um 1 Jahr
<i>Verbindlichkeiten:</i>	keine
<i>Organisation:</i>	Vertrag Schulkreis Möhlin
<i>Datum Beschluss:</i>	01.06.2012
<i>Inhalt / Zweck:</i>	Gemeinsame Führung der Oberstufenabteilungen, zur Zeit bestehend aus der Realschule, der Sekundarschule, der Bezirksschule und den Kleinklassen der Oberstufe.
<i>Laufzeit:</i>	gekündigt auf Ende Schuljahr 2018/2019
<i>Verbindlichkeiten:</i>	keine

Kredite nach Funktionen Beschluss GV & Datum	Kreditbetrag	Kumulierte Investitionen		Ist-Zahlen 2020		Budget 2020		Verfügbarer Restkredit	Anlage-Nr. Anlage- buchhaltung
		Ausgaben bis 31.12.2019	Einnahmen bis 31.12.2019	Ausgaben	Einnahmen	Ausgaben	Einnahmen		
2 BILDUNG	26'225'000.00	93'389.55	-	6'413'588.20	-	6'700'000.00	-	13'247'668.30	
1.2170.5040.16 Ergänzungsbau SH Steinli/Umbau OS-SH Steinli GV 27.06.2019	13'000'000.00	-	-	5'863'772.90	-	6'000'000.00	-	1'136'227.10	14070.40.013
1.2170.5040.17 * Umbau/Sanierung Bez.SH-/Primar.SH Fuchsrain GV 27.06.2019	600'000.00	93'389.55	-	436'256.50	-	300'000.00	-	-	14070.40.012
1.2170.5040.19 Sanierung Schulhäuser Fuchsrain GV 03.09.2021	11'800'000.00	-	-	57'949.15	-	-	-	11'742'050.85	14070.40.014
1.2190.5060.02 Umsetzung Aarg. Lehrplan (Medien u. Informatik) GV 05.12.2019	825'000.00	-	-	55'609.65	-	400'000.00	-	369'390.35	14070.60.005
6 VERKEHR	115'000.00	636'352.45	-	126'983.95	-	150'000.00	-	-	
6150.5010.22 * Sanierung Batastrasse GV 22.06.2017	115'000.00	44'908.45	-	15'498.45	-	150'000.00	-	-	14070.10.008
6150.5010.23 * Sanierung Bäumlilmattstrasse GV 22.11.2018	750'000.00	591'444.00	-	111'485.50	-	-	-	-	14070.10.004
7 UMWELTSCHUTZ UND RAUMORDNUNG	23'002'900.00	13'655'249.16	14'765'571.63	910'990.80	1'342'358.92	1'020'000.00	650'000.00	7'956'778.05	
7101.5030.11 * Wasserleitung Batastrasse GV 22.06.2017	38'000.00	2'142.85	-	1'000.00	-	10'000.00	-	-	14071.30.008
7101.5030.13 Quellsanierung Sonnenberg GV 03.12.2020	160'000.00	-	-	-	-	-	-	160'000.00	14071.30.009
7201.5030.06 * Überprüfung Kanalisationsanschlüsse Batastr. GV 22.06.2017	45'000.00	13'489.30	-	1'600.00	-	10'000.00	-	-	14072.30.004
7201.5290.01 Kommunalen Verbands GEP GV 27.06.2019	2'130'400.00	115'582.15	-	95'998.85	111'420.60	-	-	1'918'819.00	14272.01.001
7201.5620.02 Projekt.kredit GEP (Bruttoanteil Möhlin) GV 27.06.2019	760'000.00	-	-	37'140.20	-	500'000.00	-	-	14622.01.002
7410.5020.01 Hochwasserschutz Möhlintal / Baukredit gesamt GV 21.06.2012	11'504'500.00	11'108'892.56	14'765'571.63	678'851.10	1'142'797.32	500'000.00	500'000.00	-	14070.20.000
7410.5020.03 Hochwasserschutz Möhlintal / Beitrag Möhlin GV 21.06.2012	8'100'000.00	2'253'600.00	-	-	-	-	-	5'846'400.00	14070.20.000
7410.5620.00				-	-				
7900.5290.08 * Erschliessungsplan Leigrube, GV 27.11.2017	145'000.00	161'542.30	-	7'959.70	88'141.00	-	150'000.00	-	14290.01.005
7900.5290.09 Erschliessungsplan Leigrube, GV 03.09.2020	120'000.00	-	-	88'440.95	-	-	-	31'559.05	14290.01.008
Total	49'342'900.00	14'384'991.16	14'765'571.63	7'451'562.95	1'342'358.92	7'870'000.00	650'000.00	21'204'446.35	

* = bereits abgerechnet

(Stand 24.03.2021)

Legende:

Abrechnungszeitpunkt unbekannt
 Juni 2021 / 0 Kreditabrechnungen
 Nov. 2021 / 1 Kreditabrechnungen
 Juni 2022 / 2 Kreditabrechnungen
 Nov. 2022 / 1 Kreditabrechnungen

(Quelle Terminplanung Abrechnung Verpflichtungskredite der Abteilung Bau und Umwelt)

Verwaltungsvermögen Einwohnergemeinde Möhlin	Grund- stücke/ Waldungen TCHF	Hoch- bauten TCHF	Strassen / Tiefbauten/ Wasserbau TCHF	Investi- tions- beiträge TCHF	Mobilien / Software / übrige Sach- anlagen TCHF	Darlehen und Beteiligungen TCHF	Anlagen im Bau TCHF	Total TCHF
Nettobuchwert 01.01.2020	41'045	42'758	25'492	7'114	2'051	934	5'467	124'861
Anschaffungskosten								
Bestand am 01.01.2020	41'376	73'776	36'034	11'705	4'537	938	5'467	173'832
Zuwachs/Zugänge	0	0	304	0	64	0	6'021	6'389
Abgänge	0	0	0	0	0	-5	0	-5
Nachaktivierung	0	0	0	0	0	0	0	0
Umgliederungen innerhalb VV	-44	0	44	0	0	0	0	0
Bestand am 31.12.2020	41'332	73'776	36'381	11'705	4'601	933	11'488	180'215
Kumulierte Abschreibungen								
Bestand am 01.01.2020	331	31'018	10'541	4'591	2'486	3	0	48'970
Nacherfassung hist. Abschreibungen	0	0	0	0	0	0	0	0
Planmässige Abschreibungen	0	2'140	919	310	406	0	0	3'775
Ausserplanmässige Abschreibungen	0	0	0	0	0	-2	0	-2
Auflösung Abschreibungen Abgänge	0	0	0	0	0	0	0	0
Umgliederungen (innerhalb VV)	0	0	0	0	0	0	0	0
Bestand am 31.12.2020	331	33'159	11'460	4'900	2'891	1	0	52'743
Nettobuchwert am 31.12.2020	41'001	40'617	24'921	6'805	1'709	931	11'488	127'473

Rekapitulation:

Nettobuchwert am 31.12.2020

Betrag in Fr.

142'490'468.81

Abzüglich Saldo Anschlussbeiträge

-5'103'197.50

Saldo Nettobuchwert am 31.12.2020

137'387'271.31

Abzüglich Total aus Anlagebuchhaltung

-137'387'271.31

Differenz

0.00

Verwaltungsvermögen Einwohnergemeinde Möhlin	Einwohner- gemeinde TCHF	Spezial- finanzierung Wasser- versorgung TCHF	Spezial- finanzierung Abwasser- beseitigung TCHF	Total TCHF
Nettobuchwert 01.01.2020	124'861	5'697	9'803	140'362
Anschaffungskosten				
Bestand am 01.01.2020	173'832	8'445	17'397	199'673
Zugänge	6'389	1	23	6'413
Abgänge	-5	0	0	-5
Nachaktivierung	0	0	0	0
Umgliederungen innerhalb VV	0	0	0	0
Bestand am 31.12.2020	180'215	8'446	17'421	206'081
Kumulierte Abschreibungen				
Bestand am 01.01.2020	48'970	2'747	7'594	59'312
Nacherfassung hist. Abschreibungen	0	0	0	0
Planmässige Abschreibungen	3'775	165	341	4'281
Ausserplanmässige Abschreibungen	-2	0	0	-2
Auflösung Abschreibungen Abgänge	0	0	0	0
Umgliederungen (innerhalb VV)	0	0	0	0
Bestand am 31.12.2020	52'743	2'913	7'935	63'591
Nettobuchwert am 31.12.2020	127'473	5'533	9'485	142'490

EINWOHNERGEMEINDE MÖHLIN

ZUSÄTZLICHE ANGABEN JAHRESRECHNUNG 2020

ANLAGEKATEGORIEN DES VERWALTUNGSVERMÖGENS

Die verwendeten Anlagekategorien entsprechen dem Anhang 1 der Finanzverordnung.

Kat.	Anlagekategorie	Abschreibungsdauer in Jahren
1	Grundstücke	keine planmässige Abschreibung
2	Gebäude, Hochbauten	35
3	Strassen, Plätze, Friedhof	40
4	Kanal-/Leitungsnetze, Gewässerbauten	50
5	Installationen, Einbauten, Mieterausbauten bei Gebäuden	10
6	Abfallanlagen (Installationen, Einbauten)	40
7	Möbilien, Maschinen, Ausstattungen, allgemeine Fahrzeuge	5-10
8	Spezialfahrzeuge (Strassenreinigung)	15
8a	Kleintanklöschfahrzeug, Kommandofahrzeug, Strassenrettungsfahrzeug	15
8b	Schweres und überschweres Pikettfahrzeug, schweres Schlauchverlegerfahrzeug, Wechsel-ladefahrzeug	25
8c	andere Feuerwehrfahrzeuge	20
9	Immaterielle Anlagen	5
10	Orts-, Regionalplanungen, übrige Planungen	10
11	Informatik- und Kommunikationssysteme	3
12	Investitionsbeiträge	nach Nutzungsdauer des Objektes
13	Anlagen im Bau	keine planmässige Abschreibung
14	Darlehen des Verwaltungsvermögens	keine planmässige Abschreibung
15	Beteiligungen, Grundkapitalien	keine planmässige Abschreibung
16	Abweichungen zu den vorgenannten Kategorien und/oder Abschreibungsdauer	Mit Zustimmung des Departements Volkswirtschaft und Inneres
17	Anschlussgebühren	20
18	Holzschnitzelheizung	20
19	Fernwärmenetz	40
20	LWL Übertragungsnetz	20
21	Multimedianeitz	30
22	Photovoltaikanlagen	20
23	Kommunikationsnetz	10
24	Ofen Krematorium	15-20
25	Zusätzliche Finanzausgleichsbeiträge	20

AKTIVIERUNGSGRENZE

Die für die Gemeinde Möhlin geltende Aktivierungsgrenze von 100'000 Franken, leitet sich aus dem § 5 der Finanzverordnung ab.

EINWOHNERGEMEINDE MÖHLIN

WERTBERICHTIGUNGEN

Die vorliegende Jahresrechnung zeigt eine pauschale Wertberichtigung von 4.03% (Vorjahr 4.2%) auf Steuerforderungen Fr. 167'700 (Vorjahr Fr. 151'300) sowie Einzelwertberichtigungen im Betrag von Fr. 270'000 (Vorjahr Fr. 337'400). Dies bedeutet eine Senkung von Fr. 50'000 und das Delkredere beträgt somit neu Fr. 438'000 (Vorjahr Fr. 488'000).

Die Wertberichtigung der übrigen Forderungen erfolgt auf Basis der Einzelwertberichtigung nach dem Wissensstand per 24.01.2021.

WEITERFÜHRENDE HINWEISE

Revision Geldverkehr am 18.06.2020 und 26.05.2021

Revision Mehrwertsteuer Jahre 2014 bis 2018 mit Bericht vom 06.06.2019

Letzte periodische Prüfung über den Steuerbezug durch das Kantonale Steueramt Aargau am 07.03.2018.

Letzte Prüfung AHV Arbeitgeberkontrolle am 11.05.2021